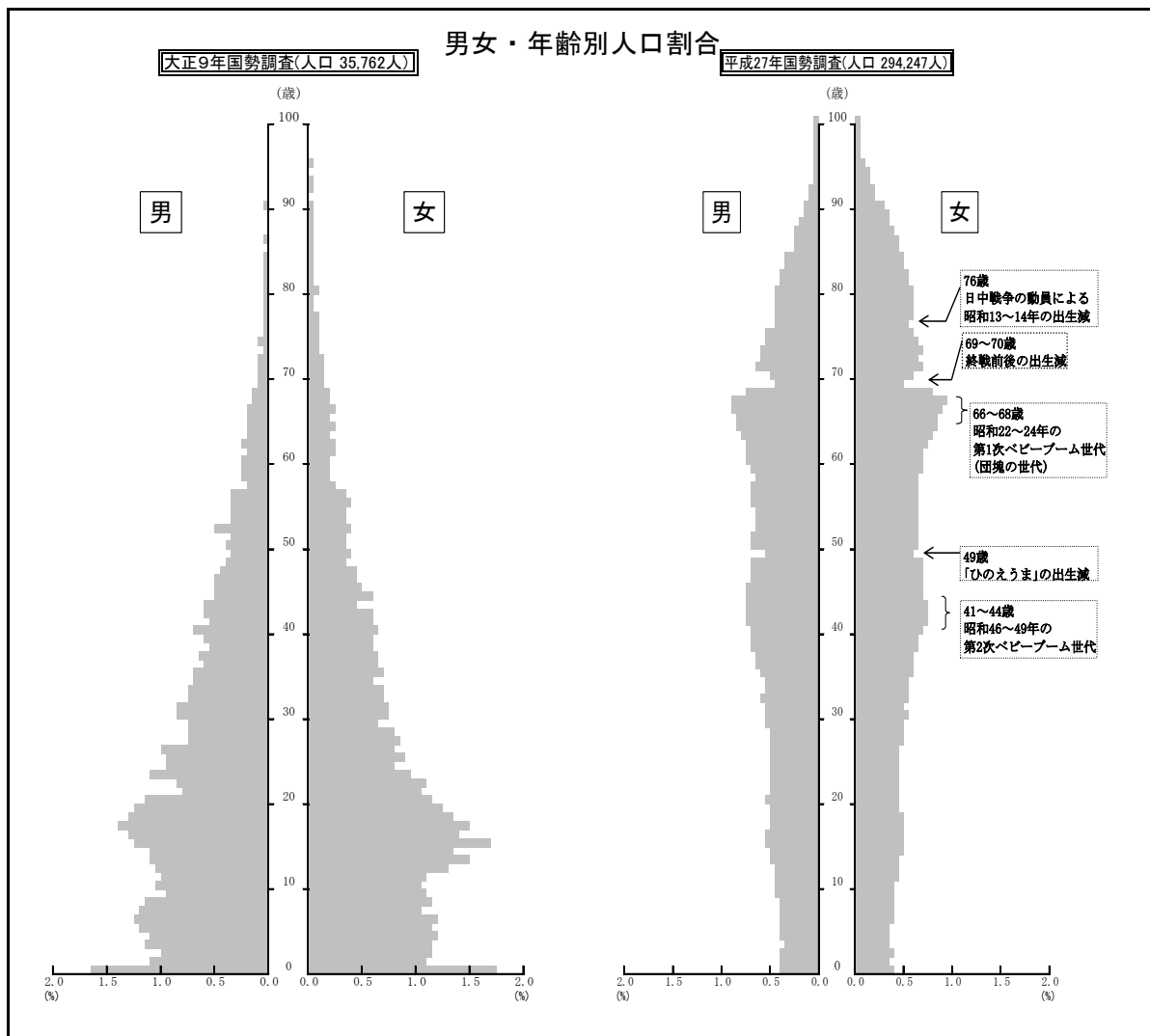
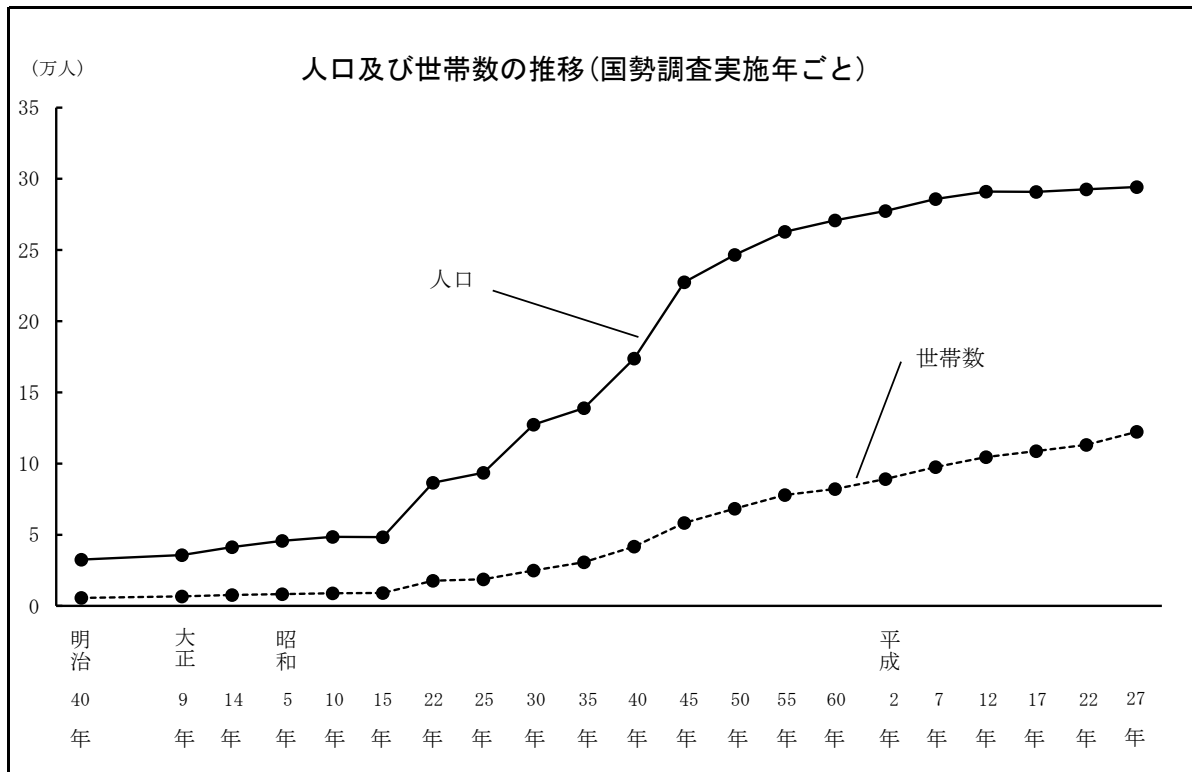


2 人 口



産業3部門別15歳以上就業者数の推移

(各年10月1日現在)

就業者総数	0			50			100%		
	第1次産業	第2次産業	第3次産業	第1次産業	第2次産業	第3次産業	第1次産業	第2次産業	第3次産業
昭和50年 118,919人	15.5	25.9	58.4	15.5	25.9	58.4	15.5	25.9	58.4
55年 125,901人	12.6	26.4	60.9	12.6	26.4	60.9	12.6	26.4	60.9
60年 133,730人	10.9	26.9	62.2	10.9	26.9	62.2	10.9	26.9	62.2
平成2年 138,263人	8.6	28.3	63.0	8.6	28.3	63.0	8.6	28.3	63.0
7年 145,355人	7.1	27.7	65.0	7.1	27.7	65.0	7.1	27.7	65.0
12年 143,864人	6.2	26.9	65.9	6.2	26.9	65.9	6.2	26.9	65.9
17年 139,259人	6.0	23.3	70.7	6.0	23.3	70.7	6.0	23.3	70.7
22年 132,413人	4.9	23.7	71.4	4.9	23.7	71.4	4.9	23.7	71.4
27年 140,435人	4.2	24.0	71.8	4.2	24.0	71.8	4.2	24.0	71.8

※ 15歳以上就業者総数には、労働力状態「不詳」を含む。資料：国勢調査

年齢3区分別人口の推移

(各年10月1日現在)

人口総数	0			50			100%		
	15歳未満	15～64歳	65歳以上	15歳未満	15～64歳	65歳以上	15歳未満	15～64歳	65歳以上
昭和50年 246,531人	24.0	68.2	7.8	24.0	68.2	7.8	24.0	68.2	7.8
55年 262,837人	23.6	67.5	8.8	23.6	67.5	8.8	23.6	67.5	8.8
60年 270,762人	22.2	67.6	10.2	22.2	67.6	10.2	22.2	67.6	10.2
平成2年 277,528人	19.4	68.1	12.3	19.4	68.1	12.3	19.4	68.1	12.3
7年 285,754人	17.1	67.7	15.2	17.1	67.7	15.2	17.1	67.7	15.2
12年 291,121人	15.7	66.3	18.1	15.7	66.3	18.1	15.7	66.3	18.1
17年 290,869人	14.7	64.7	20.6	14.7	64.7	20.6	14.7	64.7	20.6
22年 292,590人	13.8	62.5	23.7	13.8	62.5	23.7	13.8	62.5	23.7
27年 294,247人	11.9	60.4	27.7	11.9	60.4	27.7	11.9	60.4	27.7

※ 人口総数には、年齢「不詳」を含む。資料：国勢調査

7 人口及び世帯数の変遷

年	世帯数	人 口			前年に対する 人口 増 △ 減	1 世 帯 当 り の 人 員	人口密度 (1km ² 当たり)	摘 要
		総 数	男	女				
明治 40 年	5,582	32,524	16,357	16,167	…	5.83	3,688	
大正 元年	5,908	32,194	16,231	15,963	…	5.45	3,650	
2 年	5,849	33,981	17,305	16,676	1,787	5.81	3,853	
3 年	5,867	35,869	18,263	17,606	1,888	6.11	4,067	
4 年	5,850	31,417	15,688	15,729	△ 4,452	5.37	3,562	
5 年	5,999	33,285	16,587	16,698	1,868	5.55	3,774	
6 年	6,000	34,848	17,061	17,787	1,563	5.81	3,951	
7 年	6,044	35,378	17,171	18,207	530	5.85	4,011	
8 年	6,110	36,695	17,737	18,958	1,317	6.01	4,160	
9 年	6,757	35,762	17,518	18,244	△ 933	5.29	4,055	国勢調査
10 年	6,313	38,370	18,679	19,691	2,608	6.08	4,350	
11 年	6,670	39,498	19,281	20,217	1,128	5.92	4,478	
12 年	6,799	40,372	19,729	20,643	874	5.94	4,577	
13 年	7,211	41,235	20,230	21,005	863	5.72	4,675	
14 年	7,651	41,379	20,211	21,168	144	5.41	4,691	国勢調査
15 年	7,613	44,014	21,460	22,554	2,635	5.78	4,990	
昭和 2 年	7,863	44,090	21,288	22,802	76	5.61	4,999	
3 年	7,916	44,987	21,500	23,487	897	5.68	5,101	
4 年	8,295	47,288	22,929	24,359	2,301	5.70	5,361	
5 年	8,314	45,692	22,186	23,506	△ 1,596	5.50	5,180	国勢調査
6 年	8,274	49,655	23,972	25,683	3,963	6.00	5,630	
7 年	8,445	50,913	24,846	26,067	1,258	6.03	5,772	
8 年	8,552	52,529	25,614	26,915	1,616	6.14	5,956	
9 年	8,705	53,402	25,938	27,464	873	6.13	6,055	
10 年	8,842	48,484	23,171	25,313	△ 4,918	5.48	5,497	国勢調査
11 年	8,824	48,499	23,141	25,358	15	5.50	5,499	
12 年	9,120	49,243	23,605	25,638	744	5.40	5,583	
13 年	9,144	49,997	23,816	26,181	754	5.47	5,669	
14 年	9,154	50,469	24,041	26,428	472	5.51	5,722	
15 年	9,082	48,287	23,042	25,245	△ 2,182	5.32	5,475	国勢調査
16 年	9,739	51,304	24,365	26,939	3,017	5.27	5,817	
17 年	9,913	49,891	23,607	26,284	△ 1,413	5.03	5,657	
18 年	9,934	49,733	23,503	26,230	△ 158	5.01	5,639	
19 年	9,981	47,456	21,210	26,246	△ 2,277	4.75	5,380	
20 年	…	46,919	21,304	25,615	△ 537	…	5,320	
21 年	10,217	48,241	21,935	26,306	1,322	4.72	5,470	
※ 22 年	17,684	86,539	40,989	45,550	38,298	4.89	1,223	国勢調査
23 年	18,727	89,284	42,921	46,363	2,745	4.77	1,262	
24 年	19,337	91,427	44,190	47,237	2,143	4.73	1,292	
25 年	18,659	93,435	45,099	48,336	2,008	5.01	1,321	国勢調査
26 年	19,852	95,169	46,239	48,930	1,734	4.79	1,345	
27 年	20,254	96,769	47,172	49,597	1,600	4.78	1,368	
28 年	20,630	98,587	48,331	50,256	1,818	4.78	1,394	
※ 29 年	21,895	104,073	50,736	53,337	5,486	4.75	1,336	
※ 30 年	24,858	127,259	62,294	64,965	23,186	5.12	548	国勢調査
※ 31 年	26,228	132,825	64,890	67,935	5,566	5.06	518	
※ 32 年	27,291	135,824	66,243	69,581	2,999	4.98	525	
33 年	28,042	137,098	66,855	70,243	1,274	4.89	530	
34 年	28,739	138,399	67,341	71,058	1,301	4.82	535	
35 年	30,695	138,961	66,968	71,993	562	4.53	538	国勢調査
36 年	31,698	139,935	67,179	72,756	974	4.41	541	
37 年	32,820	141,388	67,888	73,500	1,453	4.31	547	

資料 福島市推計人口、国勢調査

(注) ・大正12年以前は12月31日現在(ただし大正9年は10月1日現在)、昭和20年は11月1日現在、その他は毎年10月1日現在である。

・※印は合併及び編入の行われた年である。

年	世帯数	人 口			前年に対する 人口 △ 減	1 世 た 帯 り 員	人口密度 (1km ² 当たり)	摘 要
		総 数	男	女				
昭和 38 年	34,200	143,950	69,097	74,853	2,562	4.21	557	
※ 39 年	41,214	171,903	82,487	89,416	27,953	4.17	325	
40 年	41,722	173,678	83,372	90,306	1,775	4.16	329	国勢調査
※ 41 年	47,328	198,242	95,563	102,679	24,564	4.19	313	
42 年	48,764	200,870	96,923	103,947	2,628	4.12	317	
※ 43 年	54,393	220,489	106,405	114,084	19,619	4.05	296	
44 年	56,501	223,519	107,741	115,778	3,030	3.96	300	
45 年	58,325	227,451	109,846	117,605	3,932	3.90	305	国勢調査
46 年	60,440	230,480	111,408	119,072	3,029	3.81	309	
47 年	62,544	233,818	113,012	120,806	3,338	3.74	313	
48 年	64,609	237,516	114,878	122,638	3,698	3.68	318	
49 年	66,462	242,077	117,184	124,893	4,561	3.64	325	
50 年	68,370	246,531	119,546	126,985	4,454	3.61	331	国勢調査
51 年	70,104	250,441	121,533	128,908	3,910	3.57	336	
52 年	71,807	254,091	123,218	130,873	3,650	3.54	341	
53 年	73,172	256,772	124,631	132,141	2,681	3.51	344	
54 年	74,558	259,115	125,929	133,186	2,343	3.48	347	
55 年	77,976	262,837	127,853	134,984	3,722	3.37	352	国勢調査
56 年	78,562	264,213	128,448	135,765	1,376	3.36	354	
57 年	79,647	265,981	129,263	136,718	1,768	3.34	357	
58 年	80,625	267,446	129,915	137,531	1,465	3.32	359	
59 年	81,786	269,105	130,687	138,418	1,659	3.29	361	
60 年	82,183	270,762	131,530	139,232	1,657	3.29	363	国勢調査
61 年	83,249	272,305	132,281	140,024	1,543	3.27	365	
62 年	84,158	273,515	132,653	140,862	1,210	3.25	367	
63 年	85,515	275,009	133,395	141,614	1,494	3.22	368	
平成 元 年	87,011	276,884	134,388	142,496	1,875	3.18	371	
2 年	89,068	277,528	134,593	142,935	644	3.12	372	国勢調査
3 年	90,683	279,127	135,371	143,756	1,599	3.08	374	
4 年	92,656	280,958	136,216	144,742	1,831	3.03	376	
5 年	94,470	282,654	137,025	145,629	1,696	2.99	379	
6 年	95,969	284,250	137,785	146,465	1,596	2.96	381	
7 年	97,483	285,754	138,417	147,337	1,504	2.93	383	国勢調査
8 年	98,579	286,634	138,764	147,870	880	2.91	384	
9 年	99,938	287,545	139,168	148,377	911	2.88	385	
10 年	101,592	288,831	139,677	149,154	1,286	2.84	387	
11 年	103,122	290,223	140,331	149,892	1,392	2.81	389	
12 年	104,553	291,121	141,000	150,121	898	2.78	390	国勢調査
13 年	105,950	291,620	141,092	150,528	499	2.75	391	
14 年	106,904	291,215	140,780	150,435	△ 405	2.72	390	
15 年	107,896	291,070	140,559	150,511	△ 145	2.70	390	
16 年	108,921	290,868	140,379	150,489	△ 202	2.67	390	
17 年	108,728	290,869	140,013	150,856	1	2.68	390	国勢調査
18 年	109,506	290,061	139,672	150,389	△ 808	2.65	389	
19 年	110,375	289,379	139,194	150,185	△ 682	2.62	388	
※ 20 年	112,725	294,553	141,593	152,960	5,174	2.61	384	
21 年	113,686	294,265	141,446	152,819	△ 288	2.59	383	
22 年	113,074	292,590	140,723	151,867	△ 1,675	2.59	381	国勢調査
23 年	112,779	287,927	138,884	149,043	△ 4,663	2.55	375	
24 年	113,208	284,162	137,327	146,835	△ 3,765	2.51	370	
25 年	114,251	283,425	137,133	146,292	△ 737	2.48	369	
26 年	115,798	283,201	137,407	145,794	△ 224	2.45	369	
27 年	122,269	294,247	144,690	149,557	11,046	2.41	383	国勢調査
28 年	123,375	293,181	144,249	148,932	△ 1,066	2.38	382	
29 年	123,842	291,010	142,931	148,079	△ 2,171	2.35	379	

8 地区別世帯数及び人口

地 区	平成 25 年				平成 26 年			
	世帯数	人 口			世帯数	人 口		
		総 数	男	女		総 数	男	女
総 数	114,251	283,425	137,133	146,292	115,798	283,201	137,407	145,794
中 央	19,124	39,869	18,957	20,912	19,348	39,854	19,017	20,837
(中 央)	15,031	30,467	14,472	15,995	15,192	30,403	14,490	15,913
(野 田 町)	4,093	9,402	4,485	4,917	4,156	9,451	4,527	4,924
渡 利	6,817	15,242	7,385	7,857	6,920	15,202	7,413	7,789
杉 妻	5,704	12,447	6,131	6,316	5,775	12,522	6,166	6,356
蓬 萊	4,810	11,595	5,551	6,044	4,803	11,394	5,440	5,954
清 水	14,049	35,329	17,215	18,114	14,264	35,503	17,366	18,137
(清 水)	13,775	34,718	16,917	17,801	13,992	34,895	17,072	17,823
(野田町の一部)	274	611	298	313	272	608	294	314
東 部	4,095	11,478	5,437	6,041	4,154	11,444	5,446	5,998
(岡 山)	3,132	8,440	3,972	4,468	3,177	8,447	3,993	4,454
(大 波)	338	1,257	611	646	346	1,235	601	634
(鎌田の一部)	625	1,781	854	927	631	1,762	852	910
北 信	12,887	31,799	15,352	16,447	13,205	32,147	15,589	16,558
(鎌 田)	4,589	11,293	5,388	5,905	4,689	11,439	5,495	5,944
(瀬 上)	2,957	6,955	3,402	3,553	3,023	6,982	3,446	3,536
(余 目)	5,341	13,551	6,562	6,989	5,493	13,726	6,648	7,078
信 陵	5,626	14,696	7,086	7,610	5,710	14,568	7,052	7,516
(大 笹 生)	716	2,434	1,190	1,244	749	2,416	1,196	1,220
(笹 谷)	4,910	12,262	5,896	6,366	4,961	12,152	5,856	6,296
吉 井 田	4,490	11,483	5,578	5,905	4,556	11,525	5,586	5,939
西	2,527	7,820	4,017	3,803	2,527	7,767	4,023	3,744
(荒 井)	1,423	4,271	2,299	1,972	1,418	4,259	2,307	1,952
(佐 倉)	1,104	3,549	1,718	1,831	1,109	3,508	1,716	1,792
土 湯 温 泉 町	241	494	212	282	259	498	222	276
立 子 山	442	1,359	650	709	437	1,316	634	682
飯 坂	7,833	21,219	10,130	11,089	7,932	21,075	10,121	10,954
(飯 坂)	2,372	6,075	2,886	3,189	2,395	5,988	2,860	3,128
(平 野)	3,106	8,522	4,036	4,486	3,162	8,557	4,074	4,483
(中 野)	367	1,191	599	592	367	1,178	594	584
(湯 野)	1,530	4,157	1,979	2,178	1,559	4,138	1,988	2,150
(東 湯 野)	278	788	382	406	274	753	367	386
(茂 庭)	177	476	244	232	172	451	234	217
(大笹生の一部)	3	10	4	6	3	10	4	6
信 夫	8,931	24,165	11,796	12,369	9,046	24,155	11,812	12,343
(大 森)	5,757	14,388	7,039	7,349	5,841	14,408	7,071	7,337
(鳥 川)	2,346	7,112	3,463	3,649	2,362	7,115	3,468	3,647
(平 田)	828	2,665	1,294	1,371	843	2,632	1,273	1,359
松 川	5,739	14,745	7,316	7,429	5,808	14,671	7,265	7,406
(松 川)	2,435	7,132	3,452	3,680	2,486	7,151	3,454	3,697
(金 谷 川)	2,258	4,379	2,288	2,091	2,266	4,355	2,269	2,086
(水 原)	310	1,097	532	565	309	1,057	510	547
(下 川 崎)	736	2,137	1,044	1,093	747	2,108	1,032	1,076
吾 妻	9,062	24,085	11,561	12,524	9,182	24,043	11,535	12,508
(野 田)	6,043	15,191	7,312	7,879	6,106	15,156	7,299	7,857
(庭 坂)	1,769	4,966	2,374	2,592	1,821	4,999	2,391	2,608
(庭 塚)	641	2,064	966	1,098	641	2,046	953	1,093
(水 保)	609	1,864	909	955	614	1,842	892	950
飯 野	1,874	5,600	2,759	2,841	1,872	5,517	2,720	2,797

資料 福島市推計人口、国勢調査

(各年10月1日現在)

平成 27 年				平成 28 年				平成 29 年			
世帯数	人 口			世帯数	人 口			世帯数	人 口		
	総 数	男	女		総 数	男	女		総 数	男	女
122,269	294,247	144,690	149,557	123,375	293,181	144,249	148,932	123,842	291,010	142,931	148,079
20,866	41,345	20,102	21,243	20,953	41,044	19,895	21,149	20,991	40,736	19,672	21,064
16,349	31,549	15,356	16,193	16,335	31,214	15,110	16,104	16,330	30,972	14,914	16,058
4,517	9,796	4,746	5,050	4,618	9,830	4,785	5,045	4,661	9,764	4,758	5,006
7,060	16,004	7,945	8,059	7,047	15,884	7,899	7,985	7,015	15,750	7,824	7,926
6,258	13,215	6,653	6,562	6,306	13,257	6,691	6,566	6,305	13,119	6,659	6,460
4,904	11,752	5,618	6,134	4,878	11,548	5,518	6,030	4,874	11,302	5,372	5,930
14,810	36,339	17,827	18,512	15,030	36,422	17,888	18,534	15,102	36,165	17,679	18,486
14,548	35,726	17,539	18,187	14,772	35,819	17,610	18,209	14,844	35,570	17,401	18,169
262	613	288	325	258	603	278	325	258	595	278	317
4,267	11,713	5,657	6,056	4,340	11,746	5,681	6,065	4,352	11,635	5,625	6,010
3,315	8,850	4,252	4,598	3,369	8,904	4,291	4,613	3,391	8,847	4,267	4,580
330	1,114	561	553	333	1,090	539	551	334	1,062	526	536
622	1,749	844	905	638	1,752	851	901	627	1,726	832	894
14,053	33,820	16,599	17,221	14,299	34,011	16,699	17,312	14,436	34,048	16,733	17,315
4,882	11,887	5,780	6,107	4,961	11,923	5,820	6,103	4,999	11,919	5,864	6,055
3,187	7,236	3,620	3,616	3,248	7,280	3,645	3,635	3,220	7,158	3,571	3,587
5,984	14,697	7,199	7,498	6,090	14,808	7,234	7,574	6,217	14,971	7,298	7,673
6,113	15,227	7,396	7,831	6,185	15,251	7,414	7,837	6,186	15,040	7,269	7,771
726	2,274	1,125	1,149	728	2,236	1,110	1,126	714	2,167	1,056	1,111
5,387	12,953	6,271	6,682	5,457	13,015	6,304	6,711	5,472	12,873	6,213	6,660
4,979	12,085	5,860	6,225	5,078	12,117	5,901	6,216	5,088	12,085	5,858	6,227
2,521	7,776	4,092	3,684	2,504	7,563	4,003	3,560	2,509	7,358	3,892	3,466
1,352	4,236	2,367	1,869	1,325	4,081	2,308	1,773	1,321	3,943	2,225	1,718
1,169	3,540	1,725	1,815	1,179	3,482	1,695	1,787	1,188	3,415	1,667	1,748
334	601	356	245	326	581	342	239	304	539	323	216
436	1,277	634	643	432	1,244	621	623	436	1,217	614	603
8,570	21,766	10,737	11,029	8,548	21,460	10,606	10,854	8,579	21,264	10,545	10,719
2,805	6,431	3,253	3,178	2,778	6,311	3,216	3,095	2,781	6,252	3,190	3,062
3,364	8,908	4,322	4,586	3,363	8,830	4,279	4,551	3,401	8,800	4,275	4,525
393	1,207	631	576	392	1,173	610	563	393	1,146	601	545
1,571	4,036	1,943	2,093	1,578	4,001	1,929	2,072	1,571	3,950	1,916	2,034
263	743	365	378	266	722	356	366	261	706	351	355
170	431	218	213	167	413	211	202	168	401	207	194
4	10	5	5	4	10	5	5	4	9	5	4
9,466	25,040	12,338	12,702	9,595	25,085	12,367	12,718	9,685	25,101	12,364	12,737
6,131	15,014	7,443	7,571	6,238	15,080	7,461	7,619	6,313	15,131	7,482	7,649
2,518	7,398	3,628	3,770	2,552	7,430	3,658	3,772	2,577	7,456	3,668	3,788
817	2,628	1,267	1,361	805	2,575	1,248	1,327	795	2,514	1,214	1,300
6,168	15,445	7,860	7,585	6,251	15,322	7,800	7,522	6,296	15,146	7,681	7,465
2,690	7,620	3,746	3,874	2,724	7,586	3,739	3,847	2,755	7,579	3,736	3,843
2,438	4,678	2,562	2,116	2,464	4,614	2,507	2,107	2,460	4,452	2,399	2,053
320	1,029	503	526	329	1,027	505	522	324	998	487	511
720	2,118	1,049	1,069	734	2,095	1,049	1,046	757	2,117	1,059	1,058
9,569	25,088	12,142	12,946	9,678	24,975	12,103	12,872	9,743	24,915	12,045	12,870
6,429	15,944	7,757	8,187	6,490	15,896	7,725	8,171	6,531	15,885	7,711	8,174
1,889	5,313	2,544	2,769	1,919	5,306	2,557	2,749	1,946	5,329	2,562	2,767
663	2,031	967	1,064	670	1,984	953	1,031	664	1,937	927	1,010
588	1,800	874	926	599	1,789	868	921	602	1,764	845	919
1,895	5,754	2,874	2,880	1,925	5,671	2,821	2,850	1,941	5,590	2,776	2,814

2 人 口
9 人口動態

年・月	年間・ 月間 増△減	社 会								
		増 △ 減			転 入					
		計	男	女	計	男	女	計	男	女
平成 24 年	△ 2,850	△ 1,864	△ 578	△ 1,286	8,912	5,369	3,543	3,895	2,169	1,726
25 年	△ 650	226	447	△ 221	9,796	5,917	3,879	4,115	2,342	1,773
26 年	△ 178	751	724	27	10,099	6,232	3,867	4,035	2,291	1,744
27 年	57	954	817	137	10,804	6,659	4,145	4,328	2,454	1,874
28 年	△ 1,535	△ 483	△ 179	△ 304	9,815	5,950	3,865	4,170	2,371	1,799
29 年	△ 2,044	△ 951	△ 689	△ 262	9,511	5,513	3,998	4,227	2,378	1,849
1 月	△ 338	△ 140	△ 109	△ 31	425	235	190	163	86	77
2 月	△ 301	△ 213	△ 90	△ 123	431	257	174	191	104	87
3 月	△ 1,529	△ 1,427	△ 1,010	△ 417	2,137	1,177	960	1,128	616	512
4 月	989	1,064	692	372	2,096	1,307	789	1,023	646	377
5 月	72	187	93	94	728	405	323	288	147	141
6 月	△ 166	△ 131	△ 78	△ 53	510	295	215	169	93	76
7 月	△ 90	8	47	△ 39	714	447	267	266	153	113
8 月	△ 78	△ 47	△ 37	△ 10	543	313	230	226	131	95
9 月	△ 301	△ 231	△ 161	△ 70	480	265	215	170	86	84
10 月	△ 6	84	44	40	600	345	255	251	137	114
11 月	△ 129	△ 25	△ 28	3	427	242	185	173	89	84
12 月	△ 167	△ 80	△ 52	△ 28	420	225	195	179	90	89

年・月	自 然 動 態								
	増 △ 減			出 生			死 亡		
	計	男	女	計	男	女	計	男	女
平成 24 年	△ 986	△ 539	△ 447	1,935	1,019	916	2,921	1,558	1,363
25 年	△ 876	△ 525	△ 351	2,203	1,097	1,106	3,079	1,622	1,457
26 年	△ 929	△ 431	△ 498	2,154	1,101	1,053	3,083	1,532	1,551
27 年	△ 897	△ 448	△ 449	2,255	1,160	1,095	3,152	1,608	1,544
28 年	△ 1,052	△ 529	△ 523	2,094	1,056	1,038	3,146	1,585	1,561
29 年	△ 1,093	△ 621	△ 472	2,077	1,061	1,016	3,170	1,682	1,488
1 月	△ 198	△ 106	△ 92	165	71	94	363	177	186
2 月	△ 88	△ 47	△ 41	161	90	71	249	137	112
3 月	△ 102	△ 66	△ 36	172	86	86	274	152	122
4 月	△ 75	△ 50	△ 25	149	73	76	224	123	101
5 月	△ 115	△ 51	△ 64	172	92	80	287	143	144
6 月	△ 35	△ 28	△ 7	191	87	104	226	115	111
7 月	△ 98	△ 65	△ 33	159	82	77	257	147	110
8 月	△ 31	△ 52	21	213	94	119	244	146	98
9 月	△ 70	△ 20	△ 50	170	102	68	240	122	118
10 月	△ 90	△ 36	△ 54	185	104	81	275	140	135
11 月	△ 104	△ 59	△ 45	167	83	84	271	142	129
12 月	△ 87	△ 41	△ 46	173	97	76	260	138	122

資料 福島市「年別人口動態」

(注) ・各年1月から12月までに届出のあった住民基本台帳（平成24年6月までは住民基本台帳及び外国人登録台帳）による転入、転出、出生、死亡等人口の増減にかかわる異動を集計したものである。

動 態											
			転 出								
県 外			計			県 内			県 外		
計	男	女	計	男	女	計	男	女	計	男	女
5,017	3,200	1,817	10,776	5,947	4,829	3,432	1,957	1,475	7,344	3,990	3,354
5,681	3,575	2,106	9,570	5,470	4,100	3,560	2,036	1,524	6,010	3,434	2,576
6,064	3,941	2,123	9,348	5,508	3,840	3,624	2,142	1,482	5,724	3,366	2,358
6,476	4,205	2,271	9,850	5,842	4,008	3,731	2,195	1,536	6,119	3,647	2,472
5,645	3,579	2,066	10,298	6,129	4,169	3,885	2,306	1,579	6,413	3,823	2,590
5,284	3,135	2,149	10,462	6,202	4,260	4,018	2,304	1,714	6,444	3,898	2,546
262	149	113	565	344	221	228	131	97	337	213	124
240	153	87	644	347	297	254	128	126	390	219	171
1,009	561	448	3,564	2,187	1,377	1,435	909	526	2,129	1,278	851
1,073	661	412	1,032	615	417	430	254	176	602	361	241
440	258	182	541	312	229	215	115	100	326	197	129
341	202	139	641	373	268	225	118	107	416	255	161
448	294	154	706	400	306	205	104	101	501	296	205
317	182	135	590	350	240	188	102	86	402	248	154
310	179	131	711	426	285	265	162	103	446	264	182
349	208	141	516	301	215	217	109	108	299	192	107
254	153	101	452	270	182	165	84	81	287	186	101
241	135	106	500	277	223	191	88	103	309	189	120

10 戸籍人口及び住民基本台帳人口

(各年3月31日現在)

年	戸 籍		住 民 基 本 台 帳			
	本 籍 数	本籍人口	世 帯 数	人 口		
				総 数	男	女
昭 和 28 年	20,041	98,481	47,656	50,825
30 年	*29,815	*128,164	21,632	107,159	51,814	55,345
35 年	35,951	133,636	29,112	143,442	69,837	73,605
40 年	51,141	174,235	40,187	178,682	86,026	92,656
45 年	71,606	234,346	60,697	225,335	109,054	116,281
50 年	80,093	250,524	72,510	243,392	118,241	125,151
55 年	86,663	265,170	78,338	259,243	126,257	132,986
60 年	91,853	280,738	82,520	267,537	130,077	137,460
平 成 2 年	96,378	287,830	88,134	274,172	133,132	141,040
7 年	101,250	293,300	96,164	282,453	137,089	145,364
12 年	108,832	299,425	105,972	288,926	139,801	149,125
17 年	111,274	300,307	108,910	288,261	139,248	149,013
18 年	111,968	300,785	110,152	288,652	139,475	149,177
19 年	112,619	300,991	110,988	287,870	138,983	148,887
20 年	113,027	300,622	111,690	286,764	138,290	148,474
21 年	116,949	309,060	114,293	292,684	141,105	151,579
22 年	117,499	308,656	115,242	292,301	141,073	151,228
23 年	117,811	307,839	115,902	291,459	140,865	150,594
24 年	117,978	306,741	115,458	285,409	138,348	147,061
25 年	118,157	305,781	116,644	284,496	137,820	146,676
26 年	118,525	293,494	118,037	284,090	137,902	146,188
27 年	118,532	292,404	119,666	284,138	138,301	145,837
28 年	118,736	291,553	121,160	283,823	138,462	145,361
29 年	118,655	290,332	121,819	282,184	137,579	144,605

資料 市民課

(注) ・本籍数、本籍人口の*は昭和32年の数値である。

11 国勢調査

《用語の解説》

人 口

国勢調査における人口は「常住人口」であり、常住人口とは調査時に調査の地域に常住している者をいう。「常住している者」については、当該住居に3か月以上にわたって住んでいるか、又は住むことになっている者をいい、3か月以上にわたって住んでいる住居又は住むことになっている住居のない者は、調査時現在居た場所に「常住している者」とみなした。

世帯の種類

世帯を次のとおり「一般世帯」と「施設等の世帯」に区分した。

一般世帯とは、次のものをいう。

- (1) 住居と生計を共にしている人々の集まり又は一戸を構えて住んでいる単身者
ただし、これらの世帯と住居を共にする単身の住み込みの雇人については、人数に関係なく雇主の世帯に含めた。
- (2) 上記の世帯と住居を共にし、別に生計を維持している間借りの単身者又は下宿屋などに下宿している単身者
- (3) 会社・団体・商店・官公庁などの寄宿舍、独身寮などに居住している単身者

施設等の世帯とは、次のものをいう。なお、世帯の単位は、原則として下記の(1)、(2)及び(3)は棟ごと、(4)は中隊又は艦船ごと、(5)は建物ごと、(6)は一人一人である。

- (1) 寮・寄宿舍の学生・生徒 学校の寮・寄宿舍で起居を共にし、通学している学生・生徒の集まり
- (2) 病院・療養所の入院者 病院・療養所などに、既に3か月以上入院している入院患者の集まり
- (3) 社会施設の入所者 老人ホーム、児童保護施設などの入所者の集まり
- (4) 自衛隊営舎内居住者 自衛隊の営舎内又は艦船内の居住者の集まり
- (5) 矯正施設の入所者 刑務所及び拘置所の被収容者並びに少年院及び婦人補導院の在院者の集まり
- (6) その他 定まった住居を持たない単身者や陸上に生活の本拠（住所）を有しない船舶乗組員など

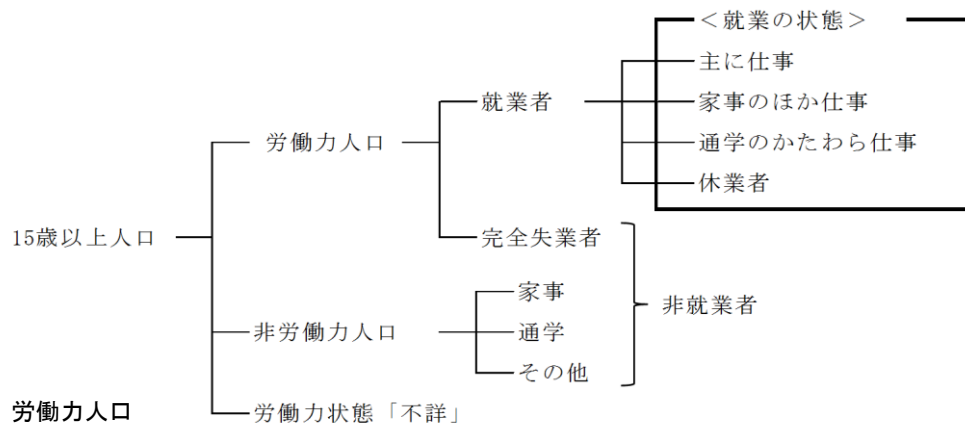
住居の種類

一般世帯について、住居を、次のとおり区分した。

- | | |
|-----------|--|
| 住 宅 | 一つの世帯が独立して家庭生活を営むことができる建物（完全に区画された建物の一部を含む。）
一戸建ての住宅はもちろん、アパート、長屋などのように独立して家庭生活を営むことができるような構造になっている場合は、区画ごとに一戸の住宅となる。 |
| 住宅以外 | 寄宿舍・寮など生計を共にしない単身者の集まりを居住させるための建物や、病院・学校・旅館・会社・工場・事務所などの居住用でない建物
なお、仮小屋など臨時応急的に造られた住居などもこれに含まれる。 |
| 住居の種類「不詳」 | 未回答などにより住居の種類が判定できない場合 |

労働力状態

15歳以上の者について、平成27年9月24日から30日までの1週間（以下「調査週間」という。）に「仕事をしたかどうかの別」により、次のとおり区分した。



就業者と完全失業者を合わせた人

就業者

調査週間中、賃金、給料、諸手当、営業収益、手数料、内職収入など収入（現物収入を含む。）を伴う仕事を少しでもした人

なお、収入を伴う仕事を持っていて、調査週間中、少しも仕事をしなかった人のうち、次のいずれかに該当する場合は就業者とした。

- (1) 勤めている人が、病気や休暇などで休んでいても賃金や給料をもらうことになっている場合や、雇用保険法に基づく育児休業基本給付金や介護休業給付金をもらうことになっている場合
- (2) 事業を営んでいる人が、病気や休暇などで仕事を休み始めてから30日未満の場合

また、家族の人が自家営業（個人経営の農業や工場・店の仕事など）の手伝いをした場合は、無給であっても、収入を伴う仕事をしたこととして、就業者に含めた。

就業の状態

主に仕事	主に勤め先での仕事や自家営業などの仕事をしていた場合
家事のほか仕事	主に家事などをしていて、そのかわり、例えばパートタイムでの勤め、自家営業の手伝い、賃仕事など、少しでも収入を伴う仕事をした場合
通学のかたわら仕事	主に通学していて、そのかわり、例えばアルバイトなど、少しでも収入を伴う仕事をした場合
休業者	(1) 勤めている人が、病気や休暇などで休んでいても、賃金や給料をもらうことになっている場合や、雇用保険法に基づく育児休業基本給付金や介護休業給付金をもらうことになっている場合 (2) 事業を営んでいる人が、病気や休暇などで仕事を休み始めてから30日未満の場合

完全失業者

調査週間中、収入を伴う仕事を少しもしなかった人のうち、仕事に就くことが可能であって、かつハローワーク（公共職業安定所）に申し込むなどして積極的に仕事を探していた人

非労働力人口

調査週間中、収入を伴う仕事を少しもしなかった人のうち、休業者及び完全失業者以外の人

家事	自分の家で主に炊事や育児などの家事をしていた場合
通学	主に通学していた場合
その他	上のどの区分にも当てはまらない場合（高齢者など）

ここでいう通学には、小学校・中学校・高等学校・高等専門学校・短期大学・大学・大学院のほか、予備校・洋裁学校などの各種学校・専修学校に通っている場合も含まれる。

労働力状態「不詳」

未回答などにより労働力状態が判定できない場合

11-1 地区別世帯数及び人口

地 区	世帯数	人 口			地 区	世帯数	人 口		
		総 数	男	女			総 数	男	女
総 数	122,269	294,247	144,690	149,557	南 沢 又	3,420	9,790	4,918	4,872
中 央	20,866	41,345	20,102	21,243	北 沢 又	2,261	5,909	2,841	3,068
中 央	16,349	31,549	15,356	16,193	野 田 町 の 一 部	262	613	288	325
野 田 町	4,517	9,796	4,746	5,050	東 部	4,267	11,713	5,657	6,056
渡 利	7,060	16,004	7,945	8,059	岡 部	2,260	5,741	2,777	2,964
渡 利	5,915	13,544	6,703	6,841	山 口	585	1,897	862	1,035
南 向 台	1,096	3,048	1,438	1,610	岡 島	470	1,212	613	599
南 向 台 一 丁 目	433	1,185	556	629	大 波	330	1,114	561	553
南 向 台 二 丁 目	447	1,261	597	664	鎌 田 の 一 部	307	946	462	484
南 向 台 三 丁 目	216	602	285	317	本 内 の 一 部	315	803	382	421
上 記 を 除 く 渡 利	4,819	10,496	5,265	5,231	北 信	14,053	33,820	16,599	17,221
小 倉 寺	1,145	2,460	1,242	1,218	(鎌 田)	4,882	11,887	5,780	6,107
杉 妻	6,258	13,215	6,653	6,562	本 内	1,310	3,122	1,534	1,588
郷 野 目	719	1,299	659	640	丸 子	2,120	5,270	2,583	2,687
鳥 谷 野	1,163	2,245	1,110	1,135	鎌 田	1,452	3,495	1,663	1,832
太 平 寺	1,216	2,606	1,315	1,291	(瀬 上)	3,187	7,236	3,620	3,616
黒 岩	1,672	4,337	2,143	2,194	瀬 上 町	3,187	7,236	3,620	3,616
南 福 島 ニ ュ ー タ ウ ン	496	1,572	786	786	(余 目)	5,984	14,697	7,199	7,498
上 記 を 除 く 黒 岩	1,176	2,765	1,357	1,408	宮 代	2,621	5,868	2,939	2,929
伏 拝	1,488	2,728	1,426	1,302	下 飯 坂	120	382	197	185
あ さ ひ 台 団 地	211	480	251	229	沖 高	287	845	392	453
上 記 を 除 く 伏 拝	1,277	2,248	1,175	1,073	北 矢 野 目	504	1,290	645	645
蓬 萊	4,904	11,752	5,618	6,134	南 矢 野 目	2,452	6,312	3,026	3,286
蓬 萊 町	4,070	9,553	4,556	4,997	信 陵	6,113	15,227	7,396	7,831
蓬 萊 町 一 丁 目	352	707	363	344	大 笹 生	726	2,274	1,125	1,149
蓬 萊 町 二 丁 目	975	2,380	1,146	1,234	笹 谷	5,387	12,953	6,271	6,682
蓬 萊 町 三 丁 目	281	684	336	348	吉 井 田	4,979	12,085	5,860	6,225
蓬 萊 町 四 丁 目	883	2,096	947	1,149	方 木 田	2,035	4,891	2,342	2,549
蓬 萊 町 五 丁 目	405	965	441	524	吉 倉	938	2,381	1,183	1,198
蓬 萊 町 六 丁 目	560	1,195	556	639	八 木 田	1,535	3,277	1,616	1,661
蓬 萊 町 七 丁 目	274	704	346	358	仁 井 田	471	1,536	719	817
蓬 萊 町 八 丁 目	340	822	421	401	西	2,521	7,776	4,092	3,684
清 水 町	254	587	305	282	荒 井	1,352	4,236	2,367	1,869
田 沢	580	1,612	757	855	佐 倉 下	330	940	453	487
桜 台 ニ ュ ー タ ウ ン	436	1,125	544	581	上 名 倉	599	1,850	903	947
上 記 を 除 く 田 沢	144	487	213	274	佐 原	240	750	369	381
清 水	14,810	36,339	17,827	18,512	土 湯 温 泉 町	334	601	356	245
森 合	3,332	7,297	3,606	3,691	土 湯 温 泉 町	334	601	356	245
泉	2,970	6,814	3,255	3,559	立 子 山	436	1,277	634	643
御 山	2,565	5,916	2,919	2,997	立 子 山	436	1,277	634	643

資料 国勢調査

(平成27年10月1日現在)

地 区	世帯数	人 口			地 区	世帯数	人 口		
		総 数	男	女			総 数	男	女
飯 坂	8,570	21,766	10,737	11,029	松 川 町 沼 袋	561	1,561	770	791
飯 坂 町	2,805	6,431	3,253	3,178	松 川 町 下 川 崎	159	557	279	278
飯 坂 町 平 野	3,364	8,908	4,322	4,586	吾 妻	9,569	25,088	12,142	12,946
飯 坂 町 中 野	393	1,207	631	576	(野 田)	6,429	15,944	7,757	8,187
飯 坂 町 湯 野	1,571	4,036	1,943	2,093	笹 木 野	2,709	7,163	3,448	3,715
飯 坂 町 東 湯 野	263	743	365	378	上 野 寺	328	919	471	448
飯 坂 町 茂 庭	170	431	218	213	下 野 寺	274	775	366	409
大 笹 生 の 一 部	4	10	5	5	八 島 田	735	1,682	864	818
信 夫	9,466	25,040	12,338	12,702	東 中 央 二 丁 目	121	331	169	162
(大 森)	6,131	15,014	7,443	7,571	東 中 央 三 丁 目	251	520	226	294
永 井 川	2,182	4,543	2,382	2,161	西 中 央 一 丁 目	120	305	143	162
大 森	3,949	10,471	5,061	5,410	西 中 央 二 丁 目	204	410	210	200
(鳥 川)	2,518	7,398	3,628	3,770	西 中 央 三 丁 目	219	522	265	257
成 川	620	1,817	903	914	西 中 央 四 丁 目	202	459	212	247
下 鳥 渡	410	1,205	582	623	西 中 央 五 丁 目	197	465	228	237
上 鳥 渡	1,488	4,376	2,143	2,233	南 中 央 一 丁 目	106	204	106	98
しのぶ台ニュータウン	898	2,595	1,282	1,313	南 中 央 二 丁 目	165	389	205	184
上記を除く上鳥渡	590	1,781	861	920	南 中 央 三 丁 目	52	132	65	67
(平 田)	817	2,628	1,267	1,361	南 中 央 四 丁 目	104	202	102	100
山 田	209	652	321	331	北 中 央 一 丁 目	157	325	171	154
小 田	407	1,247	609	638	北 中 央 二 丁 目	284	665	278	387
平 石	201	729	337	392	北 中 央 三 丁 目	201	476	228	248
松 川	6,168	15,445	7,860	7,585	(庭 坂)	1,889	5,313	2,544	2,769
(松 川)	2,690	7,620	3,746	3,874	李 平	-	-	-	-
松 川 町	2,690	7,620	3,746	3,874	町 庭 坂	1,889	5,313	2,544	2,769
松 川 町 美 郷	889	2,519	1,246	1,273	(庭 塚)	663	2,031	967	1,064
美 郷 一 丁 目	249	559	267	292	二 子 塚	132	390	190	200
美 郷 二 丁 目	327	967	493	474	在 庭 坂	531	1,641	777	864
美 郷 三 丁 目	208	662	332	330	(水 保)	588	1,800	874	926
美 郷 四 丁 目	105	331	154	177	土 船	203	661	330	331
上記を除く松川町	1,801	5,101	2,500	2,601	庄 野	147	426	206	220
(金 谷 川)	2,438	4,678	2,562	2,116	桜 本	238	713	338	375
松 川 町 関 谷	1,463	1,881	1,052	829	飯 野	1,895	5,754	2,874	2,880
松 川 町 浅 川	554	1,306	684	622	飯 野 町	731	2,040	994	1,046
金 谷 川	3	484	341	143	飯 野 町 青 木	383	1,285	648	637
光 が 丘	50	71	12	59	飯 野 町 大 久 保	455	1,434	723	711
松 川 町 金 沢	368	936	473	463	飯 野 町 明 治	326	995	509	486
(水 原)	320	1,029	503	526					
松 川 町 水 原	320	1,029	503	526					
(下 川 崎)	720	2,118	1,049	1,069					

11-2 町別世帯数及び人口—中央地区の内訳

(平成27年10月1日現在)

地 区	世帯数	人 口			地 区	世帯数	人 口		
		総 数	男	女			総 数	男	女
中 央	20,866	41,345	20,102	21,243	霞 町	153	320	145	175
(中 央)	16,349	31,549	15,356	16,193	御 山 町	155	331	164	167
柳 町	52	109	43	66	山 下 町	266	509	234	275
御 倉 町	86	150	67	83	春 日 町	563	1,137	555	582
荒 町	102	214	104	110	旭 町	260	567	288	279
清 明 町	760	1,295	637	658	松 浪 町	278	578	287	291
五 月 町	303	489	244	245	入 江 町	359	590	305	285
早 稲 町	205	359	167	192	上 浜 町	541	1,093	531	562
中 町	367	652	325	327	腰 浜 町	1,044	2,112	1,053	1,059
杉 妻 町	4	10	5	5	東 浜 町	679	1,516	741	775
栄 町	183	337	142	195	桜 木 町	320	644	299	345
置 賜 町	59	111	48	63	八 島 町	466	1,068	560	508
本 町	56	168	58	110	堀 河 町	294	657	339	318
大 町	33	57	25	32	五 十 辺 町	1,032	2,409	1,170	1,239
上 町	99	156	84	72	松 山 町	293	595	286	309
北 町	69	153	73	80	信 夫 山 町	284	599	267	332
舟 場 町	33	116	53	63	矢 剣 町	472	860	437	423
豊 田 町	148	317	142	175	須 川 町	172	342	177	165
仲 間 町	399	711	352	359	太 田 町	954	1,590	799	791
宮 町	90	185	78	107	三 河 南 町	242	475	246	229
新 町	259	456	222	234	三 河 北 町	305	529	289	240
万 世 町	208	298	161	137	南 町	563	932	477	455
陣 場 町	328	516	238	278	(野 田 町)	4,517	9,796	4,746	5,050
曾 根 田 町	279	663	275	388	野 田 町	936	2,382	1,150	1,232
森 合 町	375	607	274	333	野 田 町 一 丁 目	488	897	418	479
天 神 町	466	864	443	421	野 田 町 二 丁 目	403	859	424	435
宮 下 町	482	853	395	458	野 田 町 三 丁 目	769	1,495	709	786
新 浜 町	218	426	202	224	野 田 町 四 丁 目	444	869	429	440
松 木 町	212	391	204	187	野 田 町 五 丁 目	344	712	363	349
浜 田 町	205	415	181	234	野 田 町 六 丁 目	277	575	267	308
五 老 内 町	87	155	75	80	野 田 町 七 丁 目	554	1,323	642	681
北 五 老 内 町	337	551	253	298	東 中 央 一 丁 目	202	489	245	244
花 園 町	150	312	137	175	南 中 央 一 丁 目 の 一 部 南 中 央 四 丁 目 の 一 部	100	195	99	96

資料 国勢調査

11-3 年齢（各歳），男女別人口

(平成27年10月1日現在)

年 齢	総 数	男	女	年 齢	総 数	男	女	年 齢	総 数	男	女
総 数	294,247	144,690	149,557								
0～4歳	10,286	5,261	5,025	40～44歳	20,971	10,678	10,293	80～84歳	12,803	5,170	7,633
0	2,135	1,080	1,055	40	4,008	2,058	1,950	80	2,802	1,182	1,620
1	2,065	1,081	984	41	4,330	2,174	2,156	81	2,640	1,066	1,574
2	2,114	1,047	1,067	42	4,307	2,168	2,139	82	2,580	1,038	1,542
3	1,917	990	927	43	4,226	2,122	2,104	83	2,417	977	1,440
4	2,055	1,063	992	44	4,100	2,156	1,944	84	2,364	907	1,457
5～9歳	11,136	5,838	5,298	45～49歳	19,091	9,600	9,491	85～89歳	8,383	2,892	5,491
5	2,087	1,101	986	45	4,029	2,066	1,963	85	1,960	713	1,247
6	2,197	1,154	1,043	46	3,997	1,993	2,004	86	1,842	634	1,208
7	2,181	1,145	1,036	47	3,906	1,977	1,929	87	1,736	600	1,136
8	2,308	1,167	1,141	48	3,904	1,957	1,947	88	1,476	506	970
9	2,363	1,271	1,092	49	3,255	1,607	1,648	89	1,369	439	930
10～14歳	12,990	6,654	6,336	50～54歳	18,719	9,504	9,215	90～94歳	3,464	948	2,516
10	2,373	1,218	1,155	50	3,878	2,000	1,878	90	1,081	323	758
11	2,470	1,257	1,213	51	3,760	1,951	1,809	91	831	244	587
12	2,548	1,275	1,273	52	3,771	1,867	1,904	92	656	162	494
13	2,739	1,441	1,298	53	3,640	1,862	1,778	93	491	135	356
14	2,860	1,463	1,397	54	3,670	1,824	1,846	94	405	84	321
15～19歳	14,301	7,411	6,890	55～59歳	19,285	9,731	9,554	95～99歳	766	158	608
15	2,904	1,523	1,381	55	3,826	1,958	1,868	95	287	70	217
16	2,952	1,512	1,440	56	3,851	1,946	1,905	96	172	27	145
17	2,932	1,465	1,467	57	3,824	1,914	1,910	97	145	34	111
18	2,805	1,468	1,337	58	3,756	1,859	1,897	98	99	18	81
19	2,708	1,443	1,265	59	4,028	2,054	1,974	99	63	9	54
20～24歳	13,469	7,073	6,396	60～64歳	21,895	10,920	10,975	100歳以上	112	23	89
20	2,812	1,498	1,314	60	4,125	2,077	2,048				
21	2,689	1,424	1,265	61	4,160	2,133	2,027	不 詳	4,504	2,732	1,772
22	2,680	1,370	1,310	62	4,259	2,065	2,194				
23	2,719	1,450	1,269	63	4,613	2,277	2,336	(再 掲)			
24	2,569	1,331	1,238	64	4,738	2,368	2,370	15歳未満	34,412	17,753	16,659
25～29歳	13,819	7,057	6,762	65～69歳	22,399	11,009	11,390	15～64歳	175,079	89,195	85,884
25	2,659	1,350	1,309	65	4,954	2,471	2,483	65歳以上	80,252	35,010	45,242
26	2,682	1,367	1,315	66	5,112	2,522	2,590	65～74歳	39,895	19,155	20,740
27	2,783	1,403	1,380	67	5,294	2,631	2,663	75歳以上	40,357	15,855	24,502
28	2,820	1,421	1,399	68	4,447	2,127	2,320	85歳以上	12,725	4,021	8,704
29	2,875	1,516	1,359	69	2,592	1,258	1,334				
30～34歳	15,503	7,890	7,613	70～74歳	17,496	8,146	9,350	年齢別割合			
30	3,038	1,553	1,485	70	3,048	1,400	1,648	(%)			
31	2,989	1,535	1,454	71	3,901	1,862	2,039	15歳未満	11.9	12.5	11.3
32	3,158	1,623	1,535	72	3,559	1,697	1,862	15～64歳	60.4	62.8	58.1
33	3,168	1,580	1,588	73	3,626	1,645	1,981	65歳以上	27.7	24.7	30.6
34	3,150	1,599	1,551	74	3,362	1,542	1,820	65～74歳	13.8	13.5	14.0
35～39歳	18,026	9,331	8,695	75～79歳	14,829	6,664	8,165	75歳以上	13.9	11.2	16.6
35	3,388	1,750	1,638	75	3,251	1,525	1,726	85歳以上	4.4	2.8	5.9
36	3,456	1,786	1,670	76	2,737	1,252	1,485				
37	3,592	1,856	1,736	77	2,966	1,324	1,642	平均年齢	47.5	45.9	49.1
38	3,734	1,943	1,791	78	2,926	1,250	1,676	年齢中位数	48.6	46.9	50.6
39	3,856	1,996	1,860	79	2,949	1,313	1,636				

資料 国勢調査

(注) 年齢別割合は、分母から不詳を除いて算出している。

11-4 年齢（5歳階級），地区，男女別人口

年 齢	総 数			中 央			中 央			野 田 町		
	計	男	女	計	男	女	計	男	女	計	男	女
総 数	294,247	144,690	149,557	41,345	20,102	21,243	31,549	15,356	16,193	9,796	4,746	5,050
0～4歳	10,286	5,261	5,025	1,213	615	598	826	426	400	387	189	198
5～9	11,136	5,838	5,298	1,409	709	700	1,001	513	488	408	196	212
10～14	12,990	6,654	6,336	1,737	865	872	1,276	621	655	461	244	217
15～19	14,301	7,411	6,890	1,977	967	1,010	1,495	714	781	482	253	229
20～24	13,469	7,073	6,396	1,880	957	923	1,443	758	685	437	199	238
25～29	13,819	7,057	6,762	1,916	970	946	1,448	737	711	468	233	235
30～34	15,503	7,890	7,613	2,012	1,022	990	1,449	750	699	563	272	291
35～39	18,026	9,331	8,695	2,456	1,233	1,223	1,805	926	879	651	307	344
40～44	20,971	10,678	10,293	3,152	1,601	1,551	2,343	1,187	1,156	809	414	395
45～49	19,091	9,600	9,491	3,258	1,646	1,612	2,497	1,274	1,223	761	372	389
50～54	18,719	9,504	9,215	2,995	1,578	1,417	2,290	1,214	1,076	705	364	341
55～59	19,285	9,731	9,554	2,884	1,501	1,383	2,268	1,189	1,079	616	312	304
60～64	21,895	10,920	10,975	2,766	1,378	1,388	2,145	1,081	1,064	621	297	324
65～69	22,399	11,009	11,390	2,903	1,401	1,502	2,280	1,090	1,190	623	311	312
70～74	17,496	8,146	9,350	2,182	949	1,233	1,737	740	997	445	209	236
75～79	14,829	6,664	8,165	1,803	728	1,075	1,462	587	875	341	141	200
80～84	12,803	5,170	7,633	1,719	639	1,080	1,353	506	847	366	133	233
85～89	8,383	2,892	5,491	1,159	398	761	876	292	584	283	106	177
90～94	3,464	948	2,516	531	157	374	415	117	298	116	40	76
95～99	766	158	608	105	23	82	86	19	67	19	4	15
100歳以上	112	23	89	19	4	15	14	3	11	5	1	4
不 詳	4,504	2,732	1,772	1,269	761	508	1,040	612	428	229	149	80

(再 掲)												
15歳未満	34,412	17,753	16,659	4,359	2,189	2,170	3,103	1,560	1,543	1,256	629	627
15～64歳	175,079	89,195	85,884	25,296	12,853	12,443	19,183	9,830	9,353	6,113	3,023	3,090
65歳以上	80,252	35,010	45,242	10,421	4,299	6,122	8,223	3,354	4,869	2,198	945	1,253
┌ 65～74歳	39,895	19,155	20,740	5,085	2,350	2,735	4,017	1,830	2,187	1,068	520	548
┌ 75歳以上	40,357	15,855	24,502	5,336	1,949	3,387	4,206	1,524	2,682	1,130	425	705
┌ 85歳以上	12,725	4,021	8,704	1,814	582	1,232	1,391	431	960	423	151	272
割合(%)												
15歳未満	11.9	12.5	11.3	10.9	11.3	10.5	10.2	10.6	9.8	13.1	13.7	12.6
15～64歳	60.4	62.8	58.1	63.1	66.5	60.0	62.9	66.7	59.3	63.9	65.8	62.2
65歳以上	27.7	24.7	30.6	26.0	22.2	29.5	27.0	22.7	30.9	23.0	20.6	25.2
┌ 65～74歳	13.8	13.5	14.0	12.7	12.2	13.2	13.2	12.4	13.9	11.2	11.3	11.0
┌ 75歳以上	13.9	11.2	16.6	13.3	10.1	16.3	13.8	10.3	17.0	11.8	9.2	14.2
┌ 85歳以上	4.4	2.8	5.9	4.5	3.0	5.9	4.6	2.9	6.1	4.4	3.3	5.5
平均年齢	47.5	45.9	49.1	47.5	45.9	49.0	48.2	46.5	49.8	45.3	44.1	46.5

資料 国勢調査

(注) 割合は、分母から年齢不詳を除いて算出している。

(平成27年10月1日現在)

渡 利			渡 利						南 向 台					
計	男	女	計	男	女	計	男	女	南 向 台 一 丁 目			南 向 台 二 丁 目		
									計	男	女	計	男	女
16,004	7,945	8,059	13,544	6,703	6,841	3,048	1,438	1,610	1,185	556	629	1,261	597	664
437	239	198	356	201	155	65	40	25	22	11	11	29	20	9
483	254	229	409	203	206	89	46	43	32	19	13	44	20	24
718	367	351	637	329	308	163	75	88	50	26	24	85	35	50
739	380	359	665	341	324	169	80	89	67	26	41	62	39	23
706	338	368	610	295	315	144	69	75	53	23	30	57	24	33
854	424	430	701	349	352	143	59	84	52	23	29	56	22	34
807	445	362	624	337	287	102	47	55	38	22	16	47	17	30
907	463	444	749	378	371	139	65	74	56	26	30	62	29	33
1,101	557	544	924	462	462	171	80	91	66	27	39	79	42	37
1,096	559	537	947	481	466	198	89	109	72	37	35	81	38	43
1,140	566	574	1,001	496	505	330	137	193	122	51	71	143	61	82
1,309	638	671	1,130	555	575	406	174	232	150	66	84	159	63	96
1,299	682	617	1,109	578	531	328	198	130	128	76	52	135	82	53
1,204	625	579	1,011	527	484	229	130	99	110	58	52	79	48	31
911	408	503	767	342	425	119	43	76	53	16	37	49	20	29
712	340	372	596	281	315	88	47	41	45	25	20	22	11	11
654	262	392	557	219	338	83	32	51	36	13	23	35	14	21
463	165	298	392	142	250	46	14	32	19	7	12	19	5	14
163	58	105	120	45	75	11	5	6	2	-	2	6	3	3
35	7	28	26	5	21	3	-	3	2	-	2	-	-	-
5	4	1	5	4	1	-	-	-	-	-	-	-	-	-
261	164	97	208	133	75	22	8	14	10	4	6	12	4	8
1,638	860	778	1,402	733	669	317	161	156	104	56	48	158	75	83
9,958	5,052	4,906	8,460	4,272	4,188	2,130	998	1,132	804	377	427	881	417	464
4,147	1,869	2,278	3,474	1,565	1,909	579	271	308	267	119	148	210	101	109
2,115	1,033	1,082	1,778	869	909	348	173	175	163	74	89	128	68	60
2,032	836	1,196	1,696	696	1,000	231	98	133	104	45	59	82	33	49
666	234	432	543	196	347	60	19	41	23	7	16	25	8	17
10.4	11.1	9.8	10.5	11.2	9.9	10.5	11.3	9.8	8.9	10.1	7.7	12.7	12.6	12.7
63.3	64.9	61.6	63.4	65.0	61.9	70.4	69.8	70.9	68.4	68.3	68.5	70.5	70.3	70.7
26.3	24.0	28.6	26.0	23.8	28.2	19.1	19.0	19.3	22.7	21.6	23.8	16.8	17.0	16.6
13.4	13.3	13.6	13.3	13.2	13.4	11.5	12.1	11.0	13.9	13.4	14.3	10.2	11.5	9.1
12.9	10.7	15.0	12.7	10.6	14.8	7.6	6.9	8.3	8.9	8.2	9.5	6.6	5.6	7.5
4.2	3.0	5.4	4.1	3.0	5.1	2.0	1.3	2.6	2.0	1.3	2.6	2.0	1.3	2.6
48.1	46.8	49.3	48.0	46.8	49.1	47.1	46.8	47.3	48.6	48.3	48.9	45.7	45.5	46.0

(つ づ き)

年 齢										杉 妻			郷野目		
	南向台三丁目			左記を除く渡利			小倉寺			計	男	女	計	男	女
	計	男	女	計	男	女	計	男	女						
	計	男	女	計	男	女	計	男	女	計	男	女	計	男	女
総 数	602	285	317	10,496	5,265	5,231	2,460	1,242	1,218	13,215	6,653	6,562	1,299	659	640
0～4歳	14	9	5	291	161	130	81	38	43	530	267	263	53	27	26
5～9	13	7	6	320	157	163	74	51	23	539	289	250	41	18	23
10～14	28	14	14	474	254	220	81	38	43	567	296	271	28	14	14
15～19	40	15	25	496	261	235	74	39	35	678	367	311	51	22	29
20～24	34	22	12	466	226	240	96	43	53	925	479	446	66	38	28
25～29	35	14	21	558	290	268	153	75	78	718	359	359	91	41	50
30～34	17	8	9	522	290	232	183	108	75	750	372	378	82	39	43
35～39	21	10	11	610	313	297	158	85	73	912	477	435	91	49	42
40～44	26	11	15	753	382	371	177	95	82	994	486	508	83	45	38
45～49	45	14	31	749	392	357	149	78	71	854	447	407	79	43	36
50～54	65	25	40	671	359	312	139	70	69	822	423	399	108	66	42
55～59	97	45	52	724	381	343	179	83	96	707	357	350	63	31	32
60～64	65	40	25	781	380	401	190	104	86	775	406	369	82	46	36
65～69	40	24	16	782	397	385	193	98	95	811	406	405	77	38	39
70～74	17	7	10	648	299	349	144	66	78	642	292	350	47	26	21
75～79	21	11	10	508	234	274	116	59	57	502	259	243	60	19	41
80～84	12	5	7	474	187	287	97	43	54	477	194	283	55	26	29
85～89	8	2	6	346	128	218	71	23	48	289	95	194	33	15	18
90～94	3	2	1	109	40	69	43	13	30	136	44	92	15	6	9
95～99	1	-	1	23	5	18	9	2	7	26	6	20	1	1	-
100歳以上	-	-	-	5	4	1	-	-	-	7	2	5	2	1	1
不 詳	-	-	-	186	125	61	53	31	22	554	330	224	91	48	43
(再 掲)															
15歳未満	55	30	25	1,085	572	513	236	127	109	1,636	852	784	122	59	63
15～64歳	445	204	241	6,330	3,274	3,056	1,498	780	718	8,135	4,173	3,962	796	420	376
65歳以上	102	51	51	2,895	1,294	1,601	673	304	369	2,890	1,298	1,592	290	132	158
┌ 65～74歳	57	31	26	1,430	696	734	337	164	173	1,453	698	755	124	64	60
├ 75歳以上	45	20	25	1,465	598	867	336	140	196	1,437	600	837	166	68	98
└ 85歳以上	12	4	8	483	177	306	123	38	85	458	147	311	51	23	28
割合(%)															
15歳未満	9.1	10.5	7.9	10.5	11.1	9.9	9.8	10.5	9.1	12.9	13.5	12.4	10.1	9.7	10.6
15～64歳	73.9	71.6	76.0	61.4	63.7	59.1	62.2	64.4	60.0	64.3	66.0	62.5	65.9	68.7	63.0
65歳以上	16.9	17.9	16.1	28.1	25.2	31.0	28.0	25.1	30.9	22.8	20.5	25.1	24.0	21.6	26.5
┌ 65～74歳	9.5	10.9	8.2	13.9	13.5	14.2	14.0	13.5	14.5	11.5	11.0	11.9	10.3	10.5	10.1
├ 75歳以上	7.5	7.0	7.9	14.2	11.6	16.8	14.0	11.6	16.4	11.3	9.5	13.2	13.7	11.1	16.4
└ 85歳以上	2.0	1.4	2.5	4.7	3.4	5.9	5.1	3.1	7.1	3.6	2.3	4.9	4.2	3.8	4.7
平均年齢	46.8	46.8	46.8	48.3	46.8	49.7	48.5	46.9	50.0	44.1	42.9	45.4	46.2	45.9	46.5

鳥谷野			太平寺			黒 岩			南福島ニュータウン			左記を除く黒岩		
計	男	女	計	男	女	計	男	女	計	男	女	計	男	女
2,245	1,110	1,135	2,606	1,315	1,291	4,337	2,143	2,194	1,572	786	786	2,765	1,357	1,408
73	32	41	122	64	58	225	115	110	107	49	58	118	66	52
64	35	29	103	59	44	245	128	117	115	68	47	130	60	70
77	46	31	131	72	59	242	116	126	95	50	45	147	66	81
101	54	47	111	62	49	247	136	111	120	58	62	127	78	49
178	82	96	149	83	66	221	106	115	78	38	40	143	68	75
134	67	67	129	65	64	223	108	115	64	29	35	159	79	80
136	68	68	159	79	80	265	129	136	104	50	54	161	79	82
139	69	70	204	100	104	336	180	156	128	74	54	208	106	102
179	85	94	210	101	109	348	167	181	153	72	81	195	95	100
129	72	57	190	101	89	309	157	152	136	67	69	173	90	83
143	72	71	154	80	74	283	129	154	122	55	67	161	74	87
121	57	64	128	59	69	252	126	126	103	58	45	149	68	81
137	75	62	140	68	72	229	125	104	75	42	33	154	83	71
138	66	72	161	89	72	240	110	130	64	32	32	176	78	98
135	61	74	94	44	50	192	84	108	34	14	20	158	70	88
84	45	39	94	44	50	136	72	64	23	10	13	113	62	51
89	35	54	88	31	57	140	61	79	24	11	13	116	50	66
48	18	30	54	13	41	84	26	58	8	2	6	76	24	52
28	11	17	38	9	29	24	8	16	5	1	4	19	7	12
5	1	4	11	2	9	6	2	4	-	-	-	6	2	4
1	-	1	2	-	2	1	1	-	-	-	-	1	1	-
106	59	47	134	90	44	89	57	32	14	6	8	75	51	24
214	113	101	356	195	161	712	359	353	317	167	150	395	192	203
1,397	701	696	1,574	798	776	2,713	1,363	1,350	1,083	543	540	1,630	820	810
528	237	291	542	232	310	823	364	459	158	70	88	665	294	371
273	127	146	255	133	122	432	194	238	98	46	52	334	148	186
255	110	145	287	99	188	391	170	221	60	24	36	331	146	185
82	30	52	105	24	81	115	37	78	13	3	10	102	34	68
10.0	10.8	9.3	14.4	15.9	12.9	16.8	17.2	16.3	20.3	21.4	19.3	14.7	14.7	14.7
65.3	66.7	64.0	63.7	65.1	62.2	63.9	65.3	62.4	69.5	69.6	69.4	60.6	62.8	58.5
24.7	22.5	26.7	21.9	18.9	24.9	19.4	17.4	21.2	10.1	9.0	11.3	24.7	22.5	26.8
12.8	12.1	13.4	10.3	10.9	9.8	10.2	9.3	11.0	6.3	5.9	6.7	12.4	11.3	13.4
11.9	10.5	13.3	11.6	8.1	15.1	9.2	8.1	10.2	3.9	3.1	4.6	12.3	11.2	13.4
3.8	2.9	4.8	4.2	2.0	6.5	2.7	1.8	3.6	0.8	0.4	1.3	3.8	2.6	4.9
45.7	44.8	46.6	43.8	41.4	46.1	41.8	40.9	42.8	37.1	36.6	37.6	44.6	43.4	45.7

(つ づ き)

年 齢										蓬 萊			蓬萊町		
	伏 拝			あさひ台団地			左記を除く伏拝			計	男	女	計	男	女
	計	男	女	計	男	女	計	男	女						
総 数	2,728	1,426	1,302	480	251	229	2,248	1,175	1,073	11,752	5,618	6,134	9,553	4,556	4,997
0～4歳	57	29	28	11	8	3	46	21	25	290	158	132	246	133	113
5～9	86	49	37	20	11	9	66	38	28	452	243	209	379	205	174
10～14	89	48	41	12	5	7	77	43	34	584	300	284	493	254	239
15～19	168	93	75	14	7	7	154	86	68	707	370	337	611	326	285
20～24	311	170	141	18	10	8	293	160	133	554	275	279	467	231	236
25～29	141	78	63	20	10	10	121	68	53	467	242	225	370	189	181
30～34	108	57	51	19	13	6	89	44	45	522	263	259	406	206	200
35～39	142	79	63	36	20	16	106	59	47	627	307	320	519	240	279
40～44	174	88	86	35	20	15	139	68	71	787	362	425	678	304	374
45～49	147	74	73	19	9	10	128	65	63	680	327	353	566	281	285
50～54	134	76	58	24	16	8	110	60	50	612	277	335	506	221	285
55～59	143	84	59	29	17	12	114	67	47	664	299	365	513	228	285
60～64	187	92	95	49	24	25	138	68	70	1,072	509	563	817	385	432
65～69	195	103	92	56	27	29	139	76	63	1,206	531	675	955	407	548
70～74	174	77	97	50	22	28	124	55	69	1,006	496	510	847	416	431
75～79	128	79	49	25	16	9	103	63	40	684	327	357	566	267	299
80～84	105	41	64	20	7	13	85	34	51	442	203	239	351	172	179
85～89	70	23	47	14	5	9	56	18	38	224	78	146	153	53	100
90～94	31	10	21	5	3	2	26	7	19	105	22	83	60	14	46
95～99	3	-	3	1	-	1	2	-	2	17	3	14	10	3	7
100歳以上	1	-	1	-	-	-	1	-	1	3	1	2	3	1	2
不 詳	134	76	58	3	1	2	131	75	56	47	25	22	37	20	17
<hr/>															
(再 掲)															
15歳未満	232	126	106	43	24	19	189	102	87	1,326	701	625	1,118	592	526
15～64歳	1,655	891	764	263	146	117	1,392	745	647	6,692	3,231	3,461	5,453	2,611	2,842
65歳以上	707	333	374	171	80	91	536	253	283	3,687	1,661	2,026	2,945	1,333	1,612
┌ 65～74歳	369	180	189	106	49	57	263	131	132	2,212	1,027	1,185	1,802	823	979
├ 75歳以上	338	153	185	65	31	34	273	122	151	1,475	634	841	1,143	510	633
└ 85歳以上	105	33	72	20	8	12	85	25	60	349	104	245	226	71	155
割合(%)															
15歳未満	8.9	9.3	8.5	9.0	9.6	8.4	8.9	9.3	8.6	11.3	12.5	10.2	11.7	13.1	10.6
15～64歳	63.8	66.0	61.4	55.1	58.4	51.5	65.8	67.7	63.6	57.2	57.8	56.6	57.3	57.6	57.1
65歳以上	27.3	24.7	30.1	35.8	32.0	40.1	25.3	23.0	27.8	31.5	29.7	33.1	30.9	29.4	32.4
┌ 65～74歳	14.2	13.3	15.2	22.2	19.6	25.1	12.4	11.9	13.0	18.9	18.4	19.4	18.9	18.1	19.7
├ 75歳以上	13.0	11.3	14.9	13.6	12.4	15.0	12.9	11.1	14.8	12.6	11.3	13.8	12.0	11.2	12.7
└ 85歳以上	4.0	2.4	5.8	4.2	3.2	5.3	4.0	2.3	5.9	3.0	1.9	4.0	2.4	1.6	3.1
平均年齢	46.1	44.6	47.7	51.6	49.9	53.4	44.8	43.4	46.4	48.5	47.0	49.9	47.9	46.5	49.1

蓬萊町一丁目			蓬萊町二丁目			蓬萊町三丁目			蓬萊町四丁目			蓬萊町五丁目		
計	男	女	計	男	女	計	男	女	計	男	女	計	男	女
707	363	344	2,380	1,146	1,234	684	336	348	2,096	947	1,149	965	441	524
6	4	2	62	34	28	12	8	4	75	41	34	25	12	13
17	6	11	120	62	58	20	12	8	117	62	55	40	22	18
18	10	8	156	79	77	29	14	15	157	87	70	49	25	24
92	61	31	184	98	86	16	8	8	169	81	88	44	20	24
46	29	17	152	85	67	20	7	13	96	45	51	26	12	14
24	17	7	98	54	44	17	8	9	78	38	40	21	8	13
22	14	8	105	53	52	26	11	15	95	48	47	37	14	23
22	9	13	128	59	69	51	28	23	128	51	77	56	26	30
37	15	22	194	86	108	42	22	20	172	64	108	75	31	44
50	25	25	171	83	88	26	19	7	126	56	70	42	16	26
41	20	21	139	59	80	19	6	13	110	44	66	41	24	17
26	16	10	123	56	67	37	12	25	89	33	56	39	19	20
34	14	20	166	92	74	91	40	51	163	70	93	65	28	37
60	27	33	165	58	107	129	63	66	188	78	110	119	48	71
70	30	40	179	78	101	87	47	40	145	75	70	117	63	54
52	23	29	121	62	59	29	18	11	88	35	53	99	42	57
56	26	30	65	31	34	15	7	8	63	25	38	46	23	23
26	14	12	32	5	27	10	4	6	19	7	12	16	7	9
6	1	5	8	5	3	6	1	5	12	4	8	7	1	6
1	1	-	2	-	2	2	1	1	1	1	-	1	-	1
-	-	-	-	-	-	-	-	-	1	1	-	-	-	-
1	1	-	10	7	3	-	-	-	4	1	3	-	-	-
41	20	21	338	175	163	61	34	27	349	190	159	114	59	55
394	220	174	1,460	725	735	345	161	184	1,226	530	696	446	198	248
271	122	149	572	239	333	278	141	137	517	226	291	405	184	221
130	57	73	344	136	208	216	110	106	333	153	180	236	111	125
141	65	76	228	103	125	62	31	31	184	73	111	169	73	96
33	16	17	42	10	32	18	6	12	33	13	20	24	8	16
5.8	5.5	6.1	14.3	15.4	13.2	8.9	10.1	7.8	16.7	20.1	13.9	11.8	13.4	10.5
55.8	60.8	50.6	61.6	63.7	59.7	50.4	47.9	52.9	58.6	56.0	60.7	46.2	44.9	47.3
38.4	33.7	43.3	24.1	21.0	27.1	40.6	42.0	39.4	24.7	23.9	25.4	42.0	41.7	42.2
18.4	15.7	21.2	14.5	11.9	16.9	31.6	32.7	30.5	15.9	16.2	15.7	24.5	25.2	23.9
20.0	18.0	22.1	9.6	9.0	10.2	9.1	9.2	8.9	8.8	7.7	9.7	17.5	16.6	18.3
4.7	4.4	4.9	1.8	0.9	2.6	2.6	1.8	3.4	1.6	1.4	1.7	2.5	1.8	3.1
50.5	47.6	53.7	44.0	42.1	45.6	53.3	52.7	53.8	43.4	41.5	45.0	51.8	51.3	52.3

(つ づ き)

年 齢										清水町			田 沢		
	蓬萊町六丁目			蓬萊町七丁目			蓬萊町八丁目			計	男	女	計	男	女
	計	男	女	計	男	女	計	男	女						
総 数	1,195	556	639	704	346	358	822	421	401	587	305	282	1,612	757	855
0～4歳	21	8	13	18	9	9	27	17	10	17	7	10	27	18	9
5～9	21	13	8	22	11	11	22	17	5	25	9	16	48	29	19
10～14	30	14	16	28	12	16	26	13	13	14	7	7	77	39	38
15～19	41	23	18	32	16	16	33	19	14	20	10	10	76	34	42
20～24	71	29	42	21	10	11	35	14	21	36	23	13	51	21	30
25～29	41	21	20	33	16	17	58	27	31	34	23	11	63	30	33
30～34	33	18	15	34	18	16	54	30	24	40	19	21	76	38	38
35～39	44	25	19	44	21	23	46	21	25	43	25	18	65	42	23
40～44	70	38	32	36	21	15	52	27	25	33	22	11	76	36	40
45～49	72	35	37	33	18	15	46	29	17	30	14	16	84	32	52
50～54	46	18	28	54	28	26	56	22	34	26	13	13	80	43	37
55～59	40	20	20	56	28	28	103	44	59	36	20	16	115	51	64
60～64	56	19	37	111	43	68	131	79	52	56	31	25	199	93	106
65～69	135	51	84	102	54	48	57	28	29	49	24	25	202	100	102
70～74	189	91	98	39	25	14	21	7	14	35	15	20	124	65	59
75～79	141	69	72	18	8	10	18	10	8	30	18	12	88	42	46
80～84	79	48	31	10	4	6	17	8	9	31	12	19	60	19	41
85～89	33	11	22	7	2	5	10	3	7	18	7	11	53	18	35
90～94	14	1	13	2	-	2	5	1	4	3	1	2	42	7	35
95～99	2	-	2	1	-	1	-	-	-	2	-	2	5	-	5
100歳以上	2	-	2	-	-	-	-	-	-	-	-	-	-	-	-
不 詳	14	4	10	3	2	1	5	5	-	9	5	4	1	-	1
<hr/>															
(再 掲)															
15歳未満	72	35	37	68	32	36	75	47	28	56	23	33	152	86	66
15～64歳	514	246	268	454	219	235	614	312	302	354	200	154	885	420	465
65歳以上	595	271	324	179	93	86	128	57	71	168	77	91	574	251	323
┌ 65～74歳	324	142	182	141	79	62	78	35	43	84	39	45	326	165	161
├ 75歳以上	271	129	142	38	14	24	50	22	28	84	38	46	248	86	162
└ 85歳以上	51	12	39	10	2	8	15	4	11	23	8	15	100	25	75
割合(%)															
15歳未満	6.1	6.3	5.9	9.7	9.3	10.1	9.2	11.3	7.0	9.7	7.7	11.9	9.4	11.4	7.7
15～64歳	43.5	44.6	42.6	64.8	63.7	65.8	75.2	75.0	75.3	61.2	66.7	55.4	54.9	55.5	54.4
65歳以上	50.4	49.1	51.5	25.5	27.0	24.1	15.7	13.7	17.7	29.1	25.7	32.7	35.6	33.2	37.8
┌ 65～74歳	27.4	25.7	28.9	20.1	23.0	17.4	9.5	8.4	10.7	14.5	13.0	16.2	20.2	21.8	18.9
├ 75歳以上	22.9	23.4	22.6	5.4	4.1	6.7	6.1	5.3	7.0	14.5	12.7	16.5	15.4	11.4	19.0
└ 85歳以上	4.3	2.2	6.2	1.4	0.6	2.2	1.8	1.0	2.7	4.0	2.7	5.4	6.2	3.3	8.8
平均年齢	56.0	55.1	56.8	48.8	48.5	49.0	46.5	45.3	47.7	48.3	47.3	49.4	52.3	50.2	54.2

桜台ニュータウン			左記を除く田沢			清 水			森 合			泉		
計	男	女	計	男	女	計	男	女	計	男	女	計	男	女
1,125	544	581	487	213	274	36,339	17,827	18,512	7,297	3,606	3,691	6,814	3,255	3,559
20	13	7	7	5	2	1,412	685	727	305	163	142	258	105	153
25	18	7	23	11	12	1,510	809	701	333	183	150	269	158	111
31	13	18	46	26	20	1,688	878	810	338	170	168	308	160	148
42	22	20	34	12	22	1,831	989	842	316	177	139	351	162	189
32	15	17	19	6	13	1,380	675	705	289	137	152	250	124	126
44	22	22	19	8	11	1,639	810	829	372	190	182	320	166	154
65	31	34	11	7	4	1,957	979	978	424	211	213	367	185	182
52	33	19	13	9	4	2,435	1,259	1,176	536	273	263	371	180	191
48	23	25	28	13	15	2,896	1,501	1,395	545	289	256	521	259	262
65	24	41	19	8	11	2,649	1,324	1,325	518	269	249	519	254	265
57	29	28	23	14	9	2,405	1,231	1,174	503	258	245	455	230	225
93	37	56	22	14	8	2,381	1,230	1,151	498	250	248	462	233	229
170	81	89	29	12	17	2,530	1,244	1,286	474	226	248	492	233	259
169	85	84	33	15	18	2,451	1,170	1,281	433	219	214	471	208	263
98	49	49	26	16	10	2,075	925	1,150	387	163	224	387	172	215
54	30	24	34	12	22	1,803	753	1,050	308	127	181	379	171	208
32	10	22	28	9	19	1,575	643	932	333	131	202	303	120	183
17	7	10	36	11	25	948	378	570	203	79	124	194	73	121
9	2	7	33	5	28	371	103	268	76	23	53	79	29	50
2	-	2	3	-	3	76	16	60	10	2	8	10	2	8
-	-	-	-	-	-	8	3	5	1	1	-	1	-	1
-	-	-	1	-	1	319	222	97	95	65	30	47	31	16
76	44	32	76	42	34	4,610	2,372	2,238	976	516	460	835	423	412
668	317	351	217	103	114	22,103	11,242	10,861	4,475	2,280	2,195	4,108	2,026	2,082
381	183	198	193	68	125	9,307	3,991	5,316	1,751	745	1,006	1,824	775	1,049
267	134	133	59	31	28	4,526	2,095	2,431	820	382	438	858	380	478
114	49	65	134	37	97	4,781	1,896	2,885	931	363	568	966	395	571
28	9	19	72	16	56	1,403	500	903	290	105	185	284	104	180
6.8	8.1	5.5	15.6	19.7	12.5	12.8	13.5	12.2	13.6	14.6	12.6	12.3	13.1	11.6
59.4	58.3	60.4	44.7	48.4	41.8	61.4	63.9	59.0	62.1	64.4	60.0	60.7	62.8	58.8
33.9	33.6	34.1	39.7	31.9	45.8	25.8	22.7	28.9	24.3	21.0	27.5	27.0	24.0	29.6
23.7	24.6	22.9	12.1	14.6	10.3	12.6	11.9	13.2	11.4	10.8	12.0	12.7	11.8	13.5
10.1	9.0	11.2	27.6	17.4	35.5	13.3	10.8	15.7	12.9	10.3	15.5	14.3	12.3	16.1
2.5	1.7	3.3	14.8	7.5	20.5	3.9	2.8	4.9	4.0	3.0	5.1	4.2	3.2	5.1
52.7	51.4	53.8	51.5	47.1	54.9	46.6	45.1	48.1	45.9	44.0	47.6	47.3	46.0	48.5

(つ づ き)

年 齢													東 部		
	御 山			南 沢 又			北 沢 又			野 田 町 の 一 部					
	計	男	女	計	男	女	計	男	女	計	男	女	計	男	女
総 数	5,916	2,919	2,997	9,790	4,918	4,872	5,909	2,841	3,068	613	288	325	11,713	5,657	6,056
0～4歳	224	105	119	351	177	174	261	129	132	13	6	7	431	239	192
5～9	224	114	110	395	198	197	259	143	116	30	13	17	433	227	206
10～14	297	158	139	400	211	189	318	166	152	27	13	14	491	247	244
15～19	311	167	144	395	214	181	426	249	177	32	20	12	529	264	265
20～24	251	126	125	316	144	172	255	134	121	19	10	9	440	218	222
25～29	247	115	132	401	190	211	283	140	143	16	9	7	522	259	263
30～34	301	150	151	570	284	286	278	141	137	17	8	9	602	292	310
35～39	407	216	191	739	409	330	354	166	188	28	15	13	650	332	318
40～44	491	256	235	827	445	382	465	226	239	47	26	21	748	398	350
45～49	420	192	228	749	413	336	412	182	230	31	14	17	703	333	370
50～54	402	208	194	637	346	291	373	171	202	35	18	17	757	400	357
55～59	373	190	183	641	355	286	364	182	182	43	20	23	789	395	394
60～64	437	214	223	688	367	321	405	187	218	34	17	17	909	451	458
65～69	447	212	235	666	334	332	393	177	216	41	20	21	950	488	462
70～74	371	167	204	554	245	309	356	170	186	20	8	12	732	333	399
75～79	272	119	153	512	210	302	273	110	163	59	16	43	674	311	363
80～84	192	86	106	449	184	265	219	86	133	79	36	43	594	234	360
85～89	100	38	62	295	119	176	130	56	74	26	13	13	435	137	298
90～94	48	15	33	103	22	81	52	10	42	13	4	9	184	37	147
95～99	11	4	7	30	5	25	13	2	11	2	1	1	60	7	53
100歳以上	-	-	-	5	2	3	1	-	1	-	-	-	10	2	8
不 詳	90	67	23	67	44	23	19	14	5	1	1	-	70	53	17
(再 掲)															
15歳未満	745	377	368	1,146	586	560	838	438	400	70	32	38	1,355	713	642
15～64歳	3,640	1,834	1,806	5,963	3,167	2,796	3,615	1,778	1,837	302	157	145	6,649	3,342	3,307
65歳以上	1,441	641	800	2,614	1,121	1,493	1,437	611	826	240	98	142	3,639	1,549	2,090
┌ 65～74歳	818	379	439	1,220	579	641	749	347	402	61	28	33	1,682	821	861
┌ 75歳以上	623	262	361	1,394	542	852	688	264	424	179	70	109	1,957	728	1,229
┌ 85歳以上	159	57	102	433	148	285	196	68	128	41	18	23	689	183	506
割合(%)															
15歳未満	12.8	13.2	12.4	11.8	12.0	11.5	14.2	15.5	13.1	11.4	11.1	11.7	11.6	12.7	10.6
15～64歳	62.5	64.3	60.7	61.3	65.0	57.7	61.4	62.9	60.0	49.3	54.7	44.6	57.1	59.6	54.8
65歳以上	24.7	22.5	26.9	26.9	23.0	30.8	24.4	21.6	27.0	39.2	34.1	43.7	31.3	27.6	34.6
┌ 65～74歳	14.0	13.3	14.8	12.5	11.9	13.2	12.7	12.3	13.1	10.0	9.8	10.2	14.4	14.7	14.3
┌ 75歳以上	10.7	9.2	12.1	14.3	11.1	17.6	11.7	9.3	13.8	29.2	24.4	33.5	16.8	13.0	20.4
┌ 85歳以上	2.7	2.0	3.4	4.5	3.0	5.9	3.3	2.4	4.2	6.7	6.3	7.1	5.9	3.3	8.4
平均年齢	45.9	44.9	47.0	47.8	46.4	49.2	44.8	42.7	46.8	53.1	50.8	55.2	49.4	47.4	51.3

岡 部			山 口			岡 島			大 波			鎌田の一部		
計	男	女	計	男	女	計	男	女	計	男	女	計	男	女
5,741	2,777	2,964	1,897	862	1,035	1,212	613	599	1,114	561	553	946	462	484
260	148	112	34	17	17	67	35	32	14	10	4	29	19	10
269	139	130	41	23	18	47	23	24	11	3	8	32	21	11
303	149	154	50	26	24	49	28	21	18	9	9	39	21	18
293	135	158	65	28	37	45	27	18	38	22	16	63	37	26
213	96	117	55	32	23	53	26	27	33	22	11	66	31	35
288	137	151	64	37	27	68	36	32	35	17	18	39	17	22
344	167	177	60	29	31	83	41	42	38	21	17	39	15	24
403	203	200	74	39	35	71	35	36	41	27	14	30	13	17
421	218	203	88	44	44	85	51	34	33	20	13	58	33	25
380	185	195	72	33	39	78	42	36	54	27	27	68	25	43
343	180	163	126	73	53	75	42	33	81	42	39	88	40	48
327	158	169	109	62	47	69	29	40	109	61	48	126	61	65
403	190	213	142	69	73	88	47	41	142	76	66	71	40	31
452	222	230	145	77	68	93	51	42	126	73	53	63	31	32
343	153	190	144	68	76	73	32	41	72	32	40	40	23	17
267	125	142	149	69	80	68	29	39	86	42	44	36	15	21
207	80	127	170	67	103	53	22	31	82	25	57	23	8	15
114	42	72	176	48	128	37	14	23	67	25	42	22	3	19
46	12	34	91	13	78	9	2	7	20	5	15	4	1	3
15	4	11	30	2	28	-	-	-	10	-	10	1	-	1
-	-	-	8	2	6	-	-	-	2	-	2	-	-	-
50	34	16	4	4	-	1	1	-	2	2	-	9	8	1
832	436	396	125	66	59	163	86	77	43	22	21	100	61	39
3,415	1,669	1,746	855	446	409	715	376	339	604	335	269	648	312	336
1,444	638	806	913	346	567	333	150	183	465	202	263	189	81	108
795	375	420	289	145	144	166	83	83	198	105	93	103	54	49
649	263	386	624	201	423	167	67	100	267	97	170	86	27	59
175	58	117	305	65	240	46	16	30	99	30	69	27	4	23
14.6	15.9	13.4	6.6	7.7	5.7	13.5	14.1	12.9	3.9	3.9	3.8	10.7	13.4	8.1
60.0	60.8	59.2	45.2	52.0	39.5	59.0	61.4	56.6	54.3	59.9	48.6	69.2	68.7	69.6
25.4	23.3	27.3	48.2	40.3	54.8	27.5	24.5	30.6	41.8	36.1	47.6	20.2	17.8	22.4
14.0	13.7	14.2	15.3	16.9	13.9	13.7	13.6	13.9	17.8	18.8	16.8	11.0	11.9	10.1
11.4	9.6	13.1	33.0	23.4	40.9	13.8	10.9	16.7	24.0	17.4	30.7	9.2	5.9	12.2
3.1	2.1	4.0	16.1	7.6	23.2	3.8	2.6	5.0	8.9	5.4	12.5	2.9	0.9	4.8
45.2	44.0	46.3	59.3	54.9	62.9	46.5	45.0	48.1	58.3	55.5	61.2	46.0	43.8	48.0

(つ づ き)

年 齢	本内の一部			北 信			鎌 田			本 内			丸 子		
	計	男	女	計	男	女	計	男	女	計	男	女	計	男	女
	総 数	803	382	421	33,820	16,599	17,221	11,887	5,780	6,107	3,122	1,534	1,588	5,270	2,583
0～4歳	27	10	17	1,507	767	740	561	294	267	129	75	54	258	136	122
5～9	33	18	15	1,451	751	700	494	255	239	117	63	54	236	125	111
10～14	32	14	18	1,598	811	787	533	280	253	135	63	72	236	131	105
15～19	25	15	10	1,640	844	796	603	284	319	159	76	83	275	128	147
20～24	20	11	9	1,369	641	728	481	225	256	113	52	61	214	102	112
25～29	28	15	13	1,796	918	878	640	317	323	149	78	71	281	132	149
30～34	38	19	19	2,105	1,049	1,056	773	377	396	208	96	112	331	162	169
35～39	31	15	16	2,357	1,233	1,124	822	426	396	188	100	88	373	193	180
40～44	63	32	31	2,779	1,414	1,365	913	457	456	244	124	120	401	205	196
45～49	51	21	30	2,224	1,138	1,086	794	405	389	206	107	99	359	177	182
50～54	44	23	21	1,995	981	1,014	721	349	372	172	76	96	324	162	162
55～59	49	24	25	1,997	1,016	981	795	399	396	203	112	91	401	199	202
60～64	63	29	34	2,239	1,056	1,183	801	391	410	226	106	120	355	173	182
65～69	71	34	37	2,476	1,228	1,248	883	426	457	245	117	128	412	199	213
70～74	60	25	35	1,829	879	950	626	292	334	206	100	106	270	121	149
75～79	68	31	37	1,482	696	786	496	232	264	155	66	89	209	100	109
80～84	59	32	27	1,186	488	698	369	152	217	107	47	60	127	57	70
85～89	19	5	14	737	230	507	244	81	163	61	27	34	87	29	58
90～94	14	4	10	310	72	238	107	25	82	24	4	20	34	9	25
95～99	4	1	3	66	10	56	24	3	21	6	1	5	5	-	5
100歳以上	-	-	-	12	2	10	2	-	2	-	-	-	1	-	1
不 詳	4	4	-	665	375	290	205	110	95	69	44	25	81	43	38
<hr/>															
(再 掲)															
15歳未満	92	42	50	4,556	2,329	2,227	1,588	829	759	381	201	180	730	392	338
15～64歳	412	204	208	20,501	10,290	10,211	7,343	3,630	3,713	1,868	927	941	3,314	1,633	1,681
65歳以上	295	132	163	8,098	3,605	4,493	2,751	1,211	1,540	804	362	442	1,145	515	630
┌ 65～74歳	131	59	72	4,305	2,107	2,198	1,509	718	791	451	217	234	682	320	362
├ 75歳以上	164	73	91	3,793	1,498	2,295	1,242	493	749	353	145	208	463	195	268
└ 85歳以上	37	10	27	1,125	314	811	377	109	268	91	32	59	127	38	89
割合(%)															
15歳未満	11.5	11.1	11.9	13.7	14.4	13.2	13.6	14.6	12.6	12.5	13.5	11.5	14.1	15.4	12.8
15～64歳	51.6	54.0	49.4	61.8	63.4	60.3	62.9	64.0	61.8	61.2	62.2	60.2	63.9	64.3	63.5
65歳以上	36.9	34.9	38.7	24.4	22.2	26.5	23.5	21.4	25.6	26.3	24.3	28.3	22.1	20.3	23.8
┌ 65～74歳	16.4	15.6	17.1	13.0	13.0	13.0	12.9	12.7	13.2	14.8	14.6	15.0	13.1	12.6	13.7
├ 75歳以上	20.5	19.3	21.6	11.4	9.2	13.6	10.6	8.7	12.5	11.6	9.7	13.3	8.9	7.7	10.1
└ 85歳以上	4.6	2.6	6.4	3.4	1.9	4.8	3.2	1.9	4.5	3.0	2.1	3.8	2.4	1.5	3.4
平均年齢	52.0	51.0	52.9	45.1	43.8	46.4	44.9	43.7	46.0	46.4	45.2	47.5	44.2	43.1	45.2

鎌 田			瀬 上						余 目			宮 代		
計	男	女	計	男	女	計	男	女	計	男	女	計	男	女
3,495	1,663	1,832	7,236	3,620	3,616	7,236	3,620	3,616	14,697	7,199	7,498	5,868	2,939	2,929
174	83	91	316	153	163	316	153	163	630	320	310	250	128	122
141	67	74	284	134	150	284	134	150	673	362	311	243	134	109
162	86	76	331	177	154	331	177	154	734	354	380	298	147	151
169	80	89	331	167	164	331	167	164	706	393	313	292	182	110
154	71	83	324	168	156	324	168	156	564	248	316	254	105	149
210	107	103	467	247	220	467	247	220	689	354	335	312	156	156
234	119	115	445	218	227	445	218	227	887	454	433	385	202	183
261	133	128	510	269	241	510	269	241	1,025	538	487	380	193	187
268	128	140	597	314	283	597	314	283	1,269	643	626	535	271	264
229	121	108	431	229	202	431	229	202	999	504	495	417	214	203
225	111	114	404	202	202	404	202	202	870	430	440	322	166	156
191	88	103	430	232	198	430	232	198	772	385	387	297	150	147
220	112	108	448	214	234	448	214	234	990	451	539	361	156	205
226	110	116	531	269	262	531	269	262	1,062	533	529	404	205	199
150	71	79	402	189	213	402	189	213	801	398	403	358	171	187
132	66	66	345	162	183	345	162	183	641	302	339	276	136	140
135	48	87	268	118	150	268	118	150	549	218	331	203	96	107
96	25	71	147	55	92	147	55	92	346	94	252	87	28	59
49	12	37	57	13	44	57	13	44	146	34	112	27	6	21
13	2	11	10	2	8	10	2	8	32	5	27	8	3	5
1	-	1	1	-	1	1	-	1	9	2	7	2	-	2
55	23	32	157	88	69	157	88	69	303	177	126	157	90	67
477	236	241	931	464	467	931	464	467	2,037	1,036	1,001	791	409	382
2,161	1,070	1,091	4,387	2,260	2,127	4,387	2,260	2,127	8,771	4,400	4,371	3,555	1,795	1,760
802	334	468	1,761	808	953	1,761	808	953	3,586	1,586	2,000	1,365	645	720
376	181	195	933	458	475	933	458	475	1,863	931	932	762	376	386
426	153	273	828	350	478	828	350	478	1,723	655	1,068	603	269	334
159	39	120	215	70	145	215	70	145	533	135	398	124	37	87
13.9	14.4	13.4	13.2	13.1	13.2	13.2	13.1	13.2	14.2	14.8	13.6	13.9	14.4	13.3
62.8	65.2	60.6	62.0	64.0	60.0	62.0	64.0	60.0	60.9	62.7	59.3	62.2	63.0	61.5
23.3	20.4	26.0	24.9	22.9	26.9	24.9	22.9	26.9	24.9	22.6	27.1	23.9	22.6	25.2
10.9	11.0	10.8	13.2	13.0	13.4	13.2	13.0	13.4	12.9	13.3	12.6	13.3	13.2	13.5
12.4	9.3	15.2	11.7	9.9	13.5	11.7	9.9	13.5	12.0	9.3	14.5	10.6	9.4	11.7
4.6	2.4	6.7	3.0	2.0	4.1	3.0	2.0	4.1	3.7	1.9	5.4	2.2	1.3	3.0
44.7	43.2	46.0	45.1	44.1	46.0	45.1	44.1	46.0	45.3	43.8	46.8	44.4	43.3	45.5

(つ づ き)

年 齢													信 陵		
	下飯坂			沖 高			北矢野目			南矢野目					
	計	男	女	計	男	女	計	男	女	計	男	女	計	男	女
総 数	382	197	185	845	392	453	1,290	645	645	6,312	3,026	3,286	15,227	7,396	7,831
0～4歳	5	4	1	11	3	8	60	32	28	304	153	151	526	271	255
5～9	11	7	4	21	11	10	66	31	35	332	179	153	541	290	251
10～14	18	13	5	21	10	11	63	33	30	334	151	183	714	384	330
15～19	20	14	6	20	13	7	63	30	33	311	154	157	706	368	338
20～24	15	11	4	19	6	13	44	19	25	232	107	125	528	248	280
25～29	12	7	5	29	17	12	62	27	35	274	147	127	675	334	341
30～34	15	9	6	37	19	18	86	42	44	364	182	182	768	401	367
35～39	11	6	5	33	26	7	106	57	49	495	256	239	907	477	430
40～44	23	14	9	52	26	26	105	59	46	554	273	281	1,099	543	556
45～49	24	10	14	42	24	18	80	38	42	436	218	218	985	503	482
50～54	28	14	14	27	15	12	83	36	47	410	199	211	942	477	465
55～59	19	11	8	44	17	27	74	35	39	338	172	166	927	443	484
60～64	31	13	18	103	45	58	83	44	39	412	193	219	1,057	524	533
65～69	34	13	21	106	55	51	107	48	59	411	212	199	1,146	537	609
70～74	27	14	13	88	44	44	59	34	25	269	135	134	1,072	512	560
75～79	38	18	20	51	20	31	58	30	28	218	98	120	1,000	441	559
80～84	28	15	13	57	20	37	45	23	22	216	64	152	779	335	444
85～89	14	1	13	56	16	40	18	6	12	171	43	128	481	170	311
90～94	6	2	4	21	4	17	5	3	2	87	19	68	183	45	138
95～99	1	-	1	5	1	4	-	-	-	18	1	17	40	10	30
100歳以上	-	-	-	2	-	2	1	-	1	4	2	2	5	1	4
不 詳	2	1	1	-	-	-	22	18	4	122	68	54	146	82	64
<hr/>															
(再 掲)															
15歳未満	34	24	10	53	24	29	189	96	93	970	483	487	1,781	945	836
15～64歳	198	109	89	406	208	198	786	387	399	3,826	1,901	1,925	8,594	4,318	4,276
65歳以上	148	63	85	386	160	226	293	144	149	1,394	574	820	4,706	2,051	2,655
┌ 65～74歳	61	27	34	194	99	95	166	82	84	680	347	333	2,218	1,049	1,169
├ 75歳以上	87	36	51	192	61	131	127	62	65	714	227	487	2,488	1,002	1,486
└ 85歳以上	21	3	18	84	21	63	24	9	15	280	65	215	709	226	483
割合(%)															
15歳未満	8.9	12.2	5.4	6.3	6.1	6.4	14.9	15.3	14.5	15.7	16.3	15.1	11.8	12.9	10.8
15～64歳	52.1	55.6	48.4	48.0	53.1	43.7	62.0	61.7	62.2	61.8	64.3	59.6	57.0	59.0	55.1
65歳以上	38.9	32.1	46.2	45.7	40.8	49.9	23.1	23.0	23.2	22.5	19.4	25.4	31.2	28.0	34.2
┌ 65～74歳	16.1	13.8	18.5	23.0	25.3	21.0	13.1	13.1	13.1	11.0	11.7	10.3	14.7	14.3	15.1
├ 75歳以上	22.9	18.4	27.7	22.7	15.6	28.9	10.0	9.9	10.1	11.5	7.7	15.1	16.5	13.7	19.1
└ 85歳以上	5.5	1.5	9.8	9.9	5.4	13.9	1.9	1.4	2.3	4.5	2.2	6.7	4.7	3.1	6.2
平均年齢	53.3	48.4	58.5	57.8	54.7	60.4	44.0	44.0	44.0	44.3	42.4	46.0	49.0	47.2	50.6

大笹生			笹 谷			吉井田			方木田			吉 倉		
計	男	女	計	男	女	計	男	女	計	男	女	計	男	女
2,274	1,125	1,149	12,953	6,271	6,682	12,085	5,860	6,225	4,891	2,342	2,549	2,381	1,183	1,198
35	21	14	491	250	241	544	262	282	243	109	134	99	49	50
68	40	28	473	250	223	512	290	222	207	119	88	124	69	55
105	69	36	609	315	294	483	244	239	200	88	112	113	67	46
110	59	51	596	309	287	486	239	247	195	97	98	115	63	52
67	30	37	461	218	243	429	225	204	168	87	81	79	41	38
62	31	31	613	303	310	662	342	320	305	145	160	97	59	38
80	47	33	688	354	334	821	411	410	353	171	182	150	75	75
116	63	53	791	414	377	830	425	405	343	178	165	132	64	68
114	59	55	985	484	501	895	462	433	374	183	191	188	96	92
120	61	59	865	442	423	794	415	379	304	159	145	170	95	75
121	61	60	821	416	405	751	358	393	317	146	171	156	78	78
164	74	90	763	369	394	722	370	352	295	138	157	152	79	73
250	132	118	807	392	415	838	406	432	344	166	178	161	81	80
208	103	105	938	434	504	787	364	423	331	154	177	149	64	85
176	98	78	896	414	482	627	286	341	231	112	119	121	52	69
150	72	78	850	369	481	629	287	342	209	100	109	120	58	62
139	50	89	640	285	355	505	195	310	200	80	120	94	38	56
129	42	87	352	128	224	365	119	246	129	40	89	73	27	46
48	10	38	135	35	100	149	33	116	41	14	27	31	5	26
7	2	5	33	8	25	35	5	30	4	2	2	12	1	11
2	-	2	3	1	2	7	-	7	2	-	2	1	-	1
3	1	2	143	81	62	214	122	92	96	54	42	44	22	22
208	130	78	1,573	815	758	1,539	796	743	650	316	334	336	185	151
1,204	617	587	7,390	3,701	3,689	7,228	3,653	3,575	2,998	1,470	1,528	1,400	731	669
859	377	482	3,847	1,674	2,173	3,104	1,289	1,815	1,147	502	645	601	245	356
384	201	183	1,834	848	986	1,414	650	764	562	266	296	270	116	154
475	176	299	2,013	826	1,187	1,690	639	1,051	585	236	349	331	129	202
186	54	132	523	172	351	556	157	399	176	56	120	117	33	84
9.2	11.6	6.8	12.3	13.2	11.5	13.0	13.9	12.1	13.6	13.8	13.3	14.4	15.9	12.8
53.0	54.9	51.2	57.7	59.8	55.7	60.9	63.7	58.3	62.5	64.2	60.9	59.9	63.0	56.9
37.8	33.5	42.0	30.0	27.0	32.8	26.1	22.5	29.6	23.9	21.9	25.7	25.7	21.1	30.3
16.9	17.9	16.0	14.3	13.7	14.9	11.9	11.3	12.5	11.7	11.6	11.8	11.6	10.0	13.1
20.9	15.7	26.1	15.7	13.3	17.9	14.2	11.1	17.1	12.2	10.3	13.9	14.2	11.1	17.2
8.2	4.8	11.5	4.1	2.8	5.3	4.7	2.7	6.5	3.7	2.4	4.8	5.0	2.8	7.1
54.0	51.0	56.8	48.1	46.5	49.6	46.6	44.6	48.4	45.3	44.2	46.3	46.3	43.8	48.8

2 人 口

(つ づ き)

年 齢	八木田			仁井田			西			荒 井			佐倉下		
	計	男	女	計	男	女	計	男	女	計	男	女	計	男	女
	総 数	3,277	1,616	1,661	1,536	719	817	7,776	4,092	3,684	4,236	2,367	1,869	940	453
0～4歳	159	80	79	43	24	19	301	143	158	196	98	98	25	11	14
5～9	119	68	51	62	34	28	329	175	154	191	96	95	22	11	11
10～14	115	60	55	55	29	26	349	179	170	188	96	92	34	19	15
15～19	121	53	68	55	26	29	460	258	202	285	174	111	39	18	21
20～24	144	77	67	38	20	18	558	432	126	429	358	71	46	29	17
25～29	202	104	98	58	34	24	436	290	146	314	228	86	35	15	20
30～34	238	129	109	80	36	44	438	231	207	265	144	121	48	24	24
35～39	255	125	130	100	58	42	471	262	209	249	149	100	52	30	22
40～44	230	124	106	103	59	44	487	256	231	284	151	133	40	22	18
45～49	231	113	118	89	48	41	401	206	195	210	110	100	37	17	20
50～54	219	106	113	59	28	31	460	232	228	231	120	111	68	28	40
55～59	177	99	78	98	54	44	453	242	211	210	115	95	74	36	38
60～64	216	105	111	117	54	63	579	285	294	247	125	122	95	49	46
65～69	197	91	106	110	55	55	515	255	260	245	114	131	75	40	35
70～74	162	69	93	113	53	60	391	178	213	186	85	101	64	27	37
75～79	183	81	102	117	48	69	378	175	203	182	85	97	64	24	40
80～84	120	45	75	91	32	59	370	150	220	162	62	100	62	34	28
85～89	81	36	45	82	16	66	253	101	152	102	45	57	40	14	26
90～94	27	6	21	50	8	42	120	34	86	46	10	36	16	3	13
95～99	8	2	6	11	-	11	19	4	15	9	-	9	3	1	2
100歳以上	2	-	2	2	-	2	3	1	2	1	-	1	1	1	-
不 詳	71	43	28	3	3	-	5	3	2	4	2	2	-	-	-
<hr/>															
(再 掲)															
15歳未満	393	208	185	160	87	73	979	497	482	575	290	285	81	41	40
15～64歳	2,033	1,035	998	797	417	380	4,743	2,694	2,049	2,724	1,674	1,050	534	268	266
65歳以上	780	330	450	576	212	364	2,049	898	1,151	933	401	532	325	144	181
┌ 65～74歳	359	160	199	223	108	115	906	433	473	431	199	232	139	67	72
├ 75歳以上	421	170	251	353	104	249	1,143	465	678	502	202	300	186	77	109
└ 85歳以上	118	44	74	145	24	121	395	140	255	158	55	103	60	19	41
割合(%)															
15歳未満	12.3	13.2	11.3	10.4	12.2	8.9	12.6	12.2	13.1	13.6	12.3	15.3	8.6	9.1	8.2
15～64歳	63.4	65.8	61.1	52.0	58.2	46.5	61.0	65.9	55.6	64.4	70.8	56.2	56.8	59.2	54.6
65歳以上	24.3	21.0	27.6	37.6	29.6	44.6	26.4	22.0	31.3	22.0	17.0	28.5	34.6	31.8	37.2
┌ 65～74歳	11.2	10.2	12.2	14.5	15.1	14.1	11.7	10.6	12.8	10.2	8.4	12.4	14.8	14.8	14.8
├ 75歳以上	13.1	10.8	15.4	23.0	14.5	30.5	14.7	11.4	18.4	11.9	8.5	16.1	19.8	17.0	22.4
└ 85歳以上	3.7	2.8	4.5	9.5	3.4	14.8	5.1	3.4	6.9	3.7	2.3	5.5	6.4	4.2	8.4
平均年齢	45.7	44.1	47.3	52.7	48.3	56.6	45.8	43.1	48.8	42.2	39.1	46.2	52.3	50.8	53.7

上名倉			佐 原			土湯温泉町			立子山			飯 坂		
計	男	女	計	男	女	計	男	女	計	男	女	計	男	女
1,850	903	947	750	369	381	601	356	245	1,277	634	643	21,766	10,737	11,029
61	26	35	19	8	11	6	2	4	22	9	13	619	321	298
82	45	37	34	23	11	7	4	3	17	6	11	733	374	359
99	46	53	28	18	10	11	6	5	20	10	10	879	454	425
99	50	49	37	16	21	8	2	6	37	18	19	821	418	403
59	32	27	24	13	11	14	10	4	39	19	20	755	416	339
69	37	32	18	10	8	20	15	5	36	15	21	849	433	416
89	43	46	36	20	16	21	15	6	38	21	17	995	530	465
128	63	65	42	20	22	22	18	4	57	37	20	1,206	655	551
115	60	55	48	23	25	38	27	11	57	33	24	1,367	711	656
115	61	54	39	18	21	40	28	12	42	22	20	1,252	628	624
120	64	56	41	20	21	49	34	15	77	38	39	1,317	725	592
118	65	53	51	26	25	56	42	14	102	51	51	1,507	775	732
154	73	81	83	38	45	70	56	14	162	78	84	1,932	992	940
117	59	58	78	42	36	45	28	17	154	76	78	2,089	1,014	1,075
106	48	58	35	18	17	34	15	19	107	64	43	1,621	776	845
83	40	43	49	26	23	40	16	24	100	50	50	1,304	564	740
109	41	68	37	13	24	53	22	31	101	43	58	1,155	453	702
79	31	48	32	11	21	38	7	31	71	29	42	798	279	519
39	15	24	19	6	13	20	2	18	34	14	20	303	87	216
7	3	4	-	-	-	3	1	2	4	1	3	62	13	49
1	-	1	-	-	-	-	-	-	-	-	-	9	1	8
1	1	-	-	-	-	6	6	-	-	-	-	193	118	75
242	117	125	81	49	32	24	12	12	59	25	34	2,231	1,149	1,082
1,066	548	518	419	204	215	338	247	91	647	332	315	12,001	6,283	5,718
541	237	304	250	116	134	233	91	142	571	277	294	7,341	3,187	4,154
223	107	116	113	60	53	79	43	36	261	140	121	3,710	1,790	1,920
318	130	188	137	56	81	154	48	106	310	137	173	3,631	1,397	2,234
126	49	77	51	17	34	61	10	51	109	44	65	1,172	380	792
13.1	13.0	13.2	10.8	13.3	8.4	4.0	3.4	4.9	4.6	3.9	5.3	10.3	10.8	9.9
57.7	60.8	54.7	55.9	55.3	56.4	56.8	70.6	37.1	50.7	52.4	49.0	55.6	59.2	52.2
29.3	26.3	32.1	33.3	31.4	35.2	39.2	26.0	58.0	44.7	43.7	45.7	34.0	30.0	37.9
12.1	11.9	12.2	15.1	16.3	13.9	13.3	12.3	14.7	20.4	22.1	18.8	17.2	16.9	17.5
17.2	14.4	19.9	18.3	15.2	21.3	25.9	13.7	43.3	24.3	21.6	26.9	16.8	13.2	20.4
6.8	5.4	8.1	6.8	4.6	8.9	10.3	2.9	20.8	8.5	6.9	10.1	5.4	3.6	7.2
48.6	47.4	49.8	51.3	49.3	53.3	58.5	54.4	64.4	58.5	58.0	59.1	51.1	49.3	52.9

(つ づ き)

年 齢	飯坂町			飯坂町平野			飯坂町中野			飯坂町湯野			飯坂町東湯野			
	計	男	女	計	男	女	計	男	女	計	男	女	計	男	女	
	総 数	6,431	3,253	3,178	8,908	4,322	4,586	1,207	631	576	4,036	1,943	2,093	743	365	378
0～4歳	195	104	91	320	167	153	17	8	9	70	35	35	12	5	7	
5～9	201	108	93	350	175	175	23	13	10	133	65	68	16	7	9	
10～14	254	133	121	398	203	195	42	20	22	153	83	70	25	10	15	
15～19	236	129	107	338	170	168	39	15	24	170	81	89	26	16	10	
20～24	275	156	119	290	154	136	36	22	14	134	74	60	15	9	6	
25～29	254	137	117	369	173	196	27	16	11	157	82	75	26	14	12	
30～34	270	151	119	498	255	243	51	33	18	145	78	67	22	9	13	
35～39	338	186	152	548	293	255	67	36	31	206	113	93	36	19	17	
40～44	422	224	198	586	300	286	70	40	30	213	100	113	47	31	16	
45～49	397	210	187	487	221	266	82	45	37	223	119	104	41	22	19	
50～54	440	264	176	496	254	242	70	41	29	246	131	115	40	22	18	
55～59	441	230	211	590	284	306	108	60	48	284	156	128	44	24	20	
60～64	544	309	235	810	391	419	114	60	54	353	182	171	61	26	35	
65～69	593	278	315	854	416	438	142	77	65	357	176	181	95	44	51	
70～74	447	191	256	636	324	312	105	56	49	325	143	182	61	35	26	
75～79	394	176	218	464	192	272	76	37	39	281	119	162	58	26	32	
80～84	338	131	207	396	165	231	72	26	46	262	94	168	48	18	30	
85～89	226	78	148	259	92	167	44	16	28	195	65	130	45	17	28	
90～94	96	28	68	75	20	55	20	9	11	87	21	66	20	9	11	
95～99	17	3	14	26	4	22	-	-	-	16	6	10	2	-	2	
100歳以上	6	1	5	1	-	1	-	-	-	1	-	1	1	-	1	
不 詳	47	26	21	117	69	48	2	1	1	25	20	5	2	2	-	
<hr/>																
(再 掲)																
15歳未満	650	345	305	1,068	545	523	82	41	41	356	183	173	53	22	31	
15～64歳	3,617	1,996	1,621	5,012	2,495	2,517	664	368	296	2,131	1,116	1,015	358	192	166	
65歳以上	2,117	886	1,231	2,711	1,213	1,498	459	221	238	1,524	624	900	330	149	181	
┌ 65～74歳	1,040	469	571	1,490	740	750	247	133	114	682	319	363	156	79	77	
├ 75歳以上	1,077	417	660	1,221	473	748	212	88	124	842	305	537	174	70	104	
└ 85歳以上	345	110	235	361	116	245	64	25	39	299	92	207	68	26	42	
割合(%)																
15歳未満	10.2	10.7	9.7	12.1	12.8	11.5	6.8	6.5	7.1	8.9	9.5	8.3	7.2	6.1	8.2	
15～64歳	56.7	61.9	51.3	57.0	58.7	55.5	55.1	58.4	51.5	53.1	58.0	48.6	48.3	52.9	43.9	
65歳以上	33.2	27.5	39.0	30.8	28.5	33.0	38.1	35.1	41.4	38.0	32.4	43.1	44.5	41.0	47.9	
┌ 65～74歳	16.3	14.5	18.1	16.9	17.4	16.5	20.5	21.1	19.8	17.0	16.6	17.4	21.1	21.8	20.4	
├ 75歳以上	16.9	12.9	20.9	13.9	11.1	16.5	17.6	14.0	21.6	21.0	15.9	25.7	23.5	19.3	27.5	
└ 85歳以上	5.4	3.4	7.4	4.1	2.7	5.4	5.3	4.0	6.8	7.5	4.8	9.9	9.2	7.2	11.1	
平均年齢	50.9	48.6	53.2	49.0	47.6	50.3	54.6	53.5	55.8	53.5	51.1	55.7	56.3	54.8	57.7	

飯坂町茂庭			大笹生の一部			信 夫			大 森			永井川		
計	男	女	計	男	女	計	男	女	計	男	女	計	男	女
431	218	213	10	5	5	25,040	12,338	12,702	15,014	7,443	7,571	4,543	2,382	2,161
5	2	3	-	-	-	995	518	477	648	345	303	155	82	73
10	6	4	-	-	-	1,022	556	466	680	363	317	191	100	91
7	5	2	-	-	-	1,200	581	619	779	360	419	214	99	115
10	6	4	2	1	1	1,212	613	599	746	383	363	264	144	120
5	1	4	-	-	-	1,171	619	552	792	437	355	370	217	153
16	11	5	-	-	-	1,280	635	645	853	434	419	278	160	118
9	4	5	-	-	-	1,415	729	686	916	454	462	283	144	139
11	8	3	-	-	-	1,575	796	779	986	499	487	303	157	146
27	15	12	2	1	1	1,747	903	844	1,154	587	567	386	215	171
22	11	11	-	-	-	1,534	748	786	983	491	492	303	151	152
25	13	12	-	-	-	1,552	763	789	897	431	466	289	142	147
40	21	19	-	-	-	1,753	837	916	953	430	523	278	138	140
49	23	26	1	1	-	2,033	1,046	987	1,089	587	502	294	160	134
45	22	23	3	1	2	1,859	950	909	967	488	479	256	138	118
45	26	19	2	1	1	1,332	628	704	713	331	382	183	89	94
31	14	17	-	-	-	1,111	538	573	620	307	313	146	73	73
39	19	20	-	-	-	943	392	551	510	210	300	109	53	56
29	11	18	-	-	-	647	209	438	316	105	211	70	21	49
5	-	5	-	-	-	281	71	210	134	31	103	28	10	18
1	-	1	-	-	-	70	14	56	21	3	18	4	1	3
-	-	-	-	-	-	7	1	6	2	-	2	-	-	-
-	-	-	-	-	-	301	191	110	255	167	88	139	88	51
22	13	9	-	-	-	3,217	1,655	1,562	2,107	1,068	1,039	560	281	279
214	113	101	5	3	2	15,272	7,689	7,583	9,369	4,733	4,636	3,048	1,628	1,420
195	92	103	5	2	3	6,250	2,803	3,447	3,283	1,475	1,808	796	385	411
90	48	42	5	2	3	3,191	1,578	1,613	1,680	819	861	439	227	212
105	44	61	-	-	-	3,059	1,225	1,834	1,603	656	947	357	158	199
35	11	24	-	-	-	1,005	295	710	473	139	334	102	32	70
5.1	6.0	4.2	-	-	-	13.0	13.6	12.4	14.3	14.7	13.9	12.7	12.2	13.2
49.7	51.8	47.4	50.0	60.0	40.0	61.7	63.3	60.2	63.5	65.0	62.0	69.2	71.0	67.3
45.2	42.2	48.4	50.0	40.0	60.0	25.3	23.1	27.4	22.2	20.3	24.2	18.1	16.8	19.5
20.9	22.0	19.7	50.0	40.0	60.0	12.9	13.0	12.8	11.4	11.3	11.5	10.0	9.9	10.0
24.4	20.2	28.6	-	-	-	12.4	10.1	14.6	10.9	9.0	12.7	8.1	6.9	9.4
8.1	5.0	11.3	-	-	-	4.1	2.4	5.6	3.2	1.9	4.5	2.3	1.4	3.3
59.1	57.0	61.2	53.3	53.1	53.5	46.3	44.9	47.6	44.2	43.0	45.4	42.2	41.4	43.1

(つ づ き)

年 齢	大 森			鳥 川			成 川			下 鳥 渡			上 鳥 渡		
	計	男	女	計	男	女	計	男	女	計	男	女	計	男	女
	総 数	10,471	5,061	5,410	7,398	3,628	3,770	1,817	903	914	1,205	582	623	4,376	2,143
0～4歳	493	263	230	274	137	137	62	32	30	55	25	30	157	80	77
5～9	489	263	226	268	147	121	47	25	22	41	23	18	180	99	81
10～14	565	261	304	348	178	170	66	33	33	65	32	33	217	113	104
15～19	482	239	243	371	182	189	91	45	46	59	29	30	221	108	113
20～24	422	220	202	293	143	150	68	31	37	38	18	20	187	94	93
25～29	575	274	301	325	155	170	90	42	48	59	25	34	176	88	88
30～34	633	310	323	396	219	177	82	50	32	82	47	35	232	122	110
35～39	683	342	341	462	225	237	115	59	56	89	42	47	258	124	134
40～44	768	372	396	452	243	209	122	70	52	86	47	39	244	126	118
45～49	680	340	340	441	204	237	99	49	50	74	31	43	268	124	144
50～54	608	289	319	511	256	255	121	66	55	41	21	20	349	169	180
55～59	675	292	383	595	307	288	126	66	60	68	27	41	401	214	187
60～64	795	427	368	680	335	345	142	64	78	110	59	51	428	212	216
65～69	711	350	361	651	326	325	185	94	91	108	54	54	358	178	180
70～74	530	242	288	421	201	220	128	51	77	77	39	38	216	111	105
75～79	474	234	240	314	152	162	99	53	46	56	27	29	159	72	87
80～84	401	157	244	263	114	149	89	40	49	27	13	14	147	61	86
85～89	246	84	162	182	59	123	49	16	33	34	8	26	99	35	64
90～94	106	21	85	80	18	62	16	8	8	14	4	10	50	6	44
95～99	17	2	15	24	4	20	5	1	4	3	-	3	16	3	13
100歳以上	2	-	2	2	-	2	1	-	1	-	-	-	1	-	1
不 詳	116	79	37	45	23	22	14	8	6	19	11	8	12	4	8
(再 掲)															
15歳未満	1,547	787	760	890	462	428	175	90	85	161	80	81	554	292	262
15～64歳	6,321	3,105	3,216	4,526	2,269	2,257	1,056	542	514	706	346	360	2,764	1,381	1,383
65歳以上	2,487	1,090	1,397	1,937	874	1,063	572	263	309	319	145	174	1,046	466	580
┌ 65～74歳	1,241	592	649	1,072	527	545	313	145	168	185	93	92	574	289	285
├ 75歳以上	1,246	498	748	865	347	518	259	118	141	134	52	82	472	177	295
└ 85歳以上	371	107	264	288	81	207	71	25	46	51	12	39	166	44	122
割合(%)															
15歳未満	14.9	15.8	14.1	12.1	12.8	11.4	9.7	10.1	9.4	13.6	14.0	13.2	12.7	13.7	11.8
15～64歳	61.0	62.3	59.9	61.6	62.9	60.2	58.6	60.6	56.6	59.5	60.6	58.5	63.3	64.6	62.2
65歳以上	24.0	21.9	26.0	26.3	24.2	28.4	31.7	29.4	34.0	26.9	25.4	28.3	24.0	21.8	26.1
┌ 65～74歳	12.0	11.9	12.1	14.6	14.6	14.5	17.4	16.2	18.5	15.6	16.3	15.0	13.2	13.5	12.8
├ 75歳以上	12.0	10.0	13.9	11.8	9.6	13.8	14.4	13.2	15.5	11.3	9.1	13.3	10.8	8.3	13.3
└ 85歳以上	3.6	2.1	4.9	3.9	2.2	5.5	3.9	2.8	5.1	4.3	2.1	6.3	3.8	2.1	5.5
平均年齢	45.0	43.7	46.3	47.5	46.2	48.6	49.5	48.4	50.6	46.2	45.2	47.1	47.0	45.6	48.3

						平 田			山 田			小 田		
しのぶ台ニュータウン			左記を除く上鳥渡											
計	男	女	計	男	女	計	男	女	計	男	女	計	男	女
2,595	1,282	1,313	1,781	861	920	2,628	1,267	1,361	652	321	331	1,247	609	638
92	50	42	65	30	35	73	36	37	20	10	10	26	11	15
123	63	60	57	36	21	74	46	28	20	11	9	35	20	15
134	70	64	83	43	40	73	43	30	25	15	10	32	18	14
148	69	79	73	39	34	95	48	47	29	14	15	49	29	20
132	66	66	55	28	27	86	39	47	20	11	9	43	15	28
106	49	57	70	39	31	102	46	56	21	8	13	55	25	30
144	79	65	88	43	45	103	56	47	35	22	13	38	18	20
154	75	79	104	49	55	127	72	55	33	19	14	59	32	27
139	72	67	105	54	51	141	73	68	32	15	17	82	44	38
176	83	93	92	41	51	110	53	57	31	16	15	57	26	31
243	110	133	106	59	47	144	76	68	32	19	13	79	42	37
260	146	114	141	68	73	205	100	105	47	21	26	94	45	49
260	129	131	168	83	85	264	124	140	79	34	45	124	57	67
204	104	100	154	74	80	241	136	105	66	36	30	111	64	47
103	50	53	113	61	52	198	96	102	51	26	25	100	51	49
69	33	36	90	39	51	177	79	98	36	18	18	98	40	58
56	20	36	91	41	50	170	68	102	30	10	20	74	33	41
24	9	15	75	26	49	149	45	104	31	10	21	65	25	40
17	2	15	33	4	29	67	22	45	12	5	7	20	11	9
3	1	2	13	2	11	25	7	18	2	1	1	5	2	3
1	-	1	-	-	-	3	1	2	-	-	-	-	-	-
7	2	5	5	2	3	1	1	-	-	-	-	1	1	-
349	183	166	205	109	96	220	125	95	65	36	29	93	49	44
1,762	878	884	1,002	503	499	1,377	687	690	359	179	180	680	333	347
477	219	258	569	247	322	1,030	454	576	228	106	122	473	226	247
307	154	153	267	135	132	439	232	207	117	62	55	211	115	96
170	65	105	302	112	190	591	222	369	111	44	67	262	111	151
45	12	33	121	32	89	244	75	169	45	16	29	90	38	52
13.5	14.3	12.7	11.5	12.7	10.5	8.4	9.9	7.0	10.0	11.2	8.8	7.5	8.1	6.9
68.1	68.6	67.6	56.4	58.6	54.4	52.4	54.3	50.7	55.1	55.8	54.4	54.6	54.8	54.4
18.4	17.1	19.7	32.0	28.8	35.1	39.2	35.9	42.3	35.0	33.0	36.9	38.0	37.2	38.7
11.9	12.0	11.7	15.0	15.7	14.4	16.7	18.3	15.2	17.9	19.3	16.6	16.9	18.9	15.0
6.6	5.1	8.0	17.0	13.0	20.7	22.5	17.5	27.1	17.0	13.7	20.2	21.0	18.3	23.7
1.7	0.9	2.5	6.8	3.7	9.7	9.3	5.9	12.4	6.9	5.0	8.8	7.2	6.3	8.2
44.5	43.7	45.2	50.5	48.4	52.6	54.6	52.2	56.8	52.2	50.3	54.1	54.1	53.2	54.9

(つ づ き)

年 齢	平 石			松 川			松 川			松川町美郷			美郷一丁目			
	計	男	女	計	男	女	計	男	女	計	男	女	計	男	女	
	総 数	729	337	392	15,445	7,860	7,585	7,620	3,746	3,874	2,519	1,246	1,273	559	267	292
0～4歳	27	15	12	350	179	171	239	117	122	98	48	50	18	7	11	
5～9	19	15	4	479	256	223	304	164	140	136	66	70	20	8	12	
10～14	16	10	6	594	310	284	415	225	190	189	106	83	25	9	16	
15～19	17	5	12	1,081	600	481	399	202	197	167	87	80	22	11	11	
20～24	23	13	10	1,585	952	633	308	156	152	109	49	60	33	14	19	
25～29	26	13	13	638	312	326	307	144	163	110	51	59	39	18	21	
30～34	30	16	14	637	328	309	364	190	174	137	69	68	35	17	18	
35～39	35	21	14	737	388	349	434	220	214	178	86	92	37	17	20	
40～44	27	14	13	835	428	407	524	269	255	222	115	107	31	17	14	
45～49	22	11	11	788	378	410	481	231	250	177	83	94	23	6	17	
50～54	33	15	18	926	465	461	529	258	271	219	94	125	53	26	27	
55～59	64	34	30	1,000	512	488	537	272	265	177	92	85	52	25	27	
60～64	61	33	28	1,146	610	536	555	287	268	139	76	63	39	20	19	
65～69	64	36	28	1,202	627	575	582	294	288	122	59	63	34	16	18	
70～74	47	19	28	855	424	431	436	204	232	84	39	45	13	6	7	
75～79	43	21	22	873	401	472	451	203	248	72	33	39	20	6	14	
80～84	66	25	41	750	314	436	341	156	185	63	33	30	16	11	5	
85～89	53	10	43	474	157	317	197	56	141	34	9	25	6	2	4	
90～94	35	6	29	197	57	140	93	26	67	23	6	17	1	-	1	
95～99	18	4	14	54	12	42	30	8	22	1	1	-	-	-	-	
100歳以上	3	1	2	4	-	4	3	-	3	1	-	1	-	-	-	
不 詳	-	-	-	240	150	90	91	64	27	61	44	17	42	31	11	
(再 掲)																
15歳未満	62	40	22	1,423	745	678	958	506	452	423	220	203	63	24	39	
15～64歳	338	175	163	9,373	4,973	4,400	4,438	2,229	2,209	1,635	802	833	364	171	193	
65歳以上	329	122	207	4,409	1,992	2,417	2,133	947	1,186	400	180	220	90	41	49	
┌ 65～74歳	111	55	56	2,057	1,051	1,006	1,018	498	520	206	98	108	47	22	25	
├ 75歳以上	218	67	151	2,352	941	1,411	1,115	449	666	194	82	112	43	19	24	
└ 85歳以上	109	21	88	729	226	503	323	90	233	59	16	43	7	2	5	
割合(%)																
15歳未満	8.5	11.9	5.6	9.4	9.7	9.0	12.7	13.7	11.7	17.2	18.3	16.2	12.2	10.2	13.9	
15～64歳	46.4	51.9	41.6	61.6	64.5	58.7	58.9	60.5	57.4	66.5	66.7	66.3	70.4	72.5	68.7	
65歳以上	45.1	36.2	52.8	29.0	25.8	32.2	28.3	25.7	30.8	16.3	15.0	17.5	17.4	17.4	17.4	
┌ 65～74歳	15.2	16.3	14.3	13.5	13.6	13.4	13.5	13.5	13.5	8.4	8.2	8.6	9.1	9.3	8.9	
├ 75歳以上	29.9	19.9	38.5	15.5	12.2	18.8	14.8	12.2	17.3	7.9	6.8	8.9	8.3	8.1	8.5	
└ 85歳以上	15.0	6.2	22.4	4.8	2.9	6.7	4.3	2.4	6.1	2.4	1.3	3.4	1.4	0.8	1.8	
平均年齢	57.6	52.3	62.3	47.4	45.4	49.4	47.8	46.3	49.2	41.4	40.5	42.2	43.6	44.4	42.9	

									左記を除く松川町			金谷川		
美郷二丁目			美郷三丁目			美郷四丁目			計	男	女	計	男	女
計	男	女	計	男	女	計	男	女						
967	493	474	662	332	330	331	154	177	5,101	2,500	2,601	4,678	2,562	2,116
40	21	19	30	17	13	10	3	7	141	69	72	43	22	21
70	35	35	41	21	20	5	2	3	168	98	70	78	41	37
89	50	39	53	33	20	22	14	8	226	119	107	82	37	45
67	34	33	54	30	24	24	12	12	232	115	117	571	346	225
30	15	15	29	13	16	17	7	10	199	107	92	1,142	725	417
29	15	14	24	11	13	18	7	11	197	93	104	186	84	102
53	29	24	31	11	20	18	12	6	227	121	106	131	71	60
70	32	38	50	27	23	21	10	11	256	134	122	160	94	66
104	56	48	65	31	34	22	11	11	302	154	148	154	78	76
80	38	42	55	30	25	19	9	10	304	148	156	149	69	80
66	28	38	60	23	37	40	17	23	310	164	146	180	101	79
65	32	33	46	26	20	14	9	5	360	180	180	233	125	108
56	31	25	27	16	11	17	9	8	416	211	205	262	143	119
47	23	24	27	14	13	14	6	8	460	235	225	326	169	157
31	15	16	27	12	15	13	6	7	352	165	187	210	109	101
26	12	14	14	7	7	12	8	4	379	170	209	230	120	110
16	12	4	17	6	11	14	4	10	278	123	155	217	84	133
9	3	6	4	1	3	15	3	12	163	47	116	130	54	76
5	-	5	4	2	2	13	4	9	70	20	50	43	11	32
1	1	-	-	-	-	-	-	-	29	7	22	10	1	9
-	-	-	1	-	1	-	-	-	2	-	2	-	-	-
13	11	2	3	1	2	3	1	2	30	20	10	141	78	63
199	106	93	124	71	53	37	19	18	535	286	249	203	100	103
620	310	310	441	218	223	210	103	107	2,803	1,427	1,376	3,168	1,836	1,332
135	66	69	94	42	52	81	31	50	1,733	767	966	1,166	548	618
78	38	40	54	26	28	27	12	15	812	400	412	536	278	258
57	28	29	40	16	24	54	19	35	921	367	554	630	270	360
15	4	11	9	3	6	28	7	21	264	74	190	183	66	117
20.9	22.0	19.7	18.8	21.5	16.2	11.3	12.4	10.3	10.6	11.5	9.6	4.5	4.0	5.0
65.0	64.3	65.7	66.9	65.9	68.0	64.0	67.3	61.1	55.3	57.5	53.1	69.8	73.9	64.9
14.2	13.7	14.6	14.3	12.7	15.9	24.7	20.3	28.6	34.2	30.9	37.3	25.7	22.1	30.1
8.2	7.9	8.5	8.2	7.9	8.5	8.2	7.8	8.6	16.0	16.1	15.9	11.8	11.2	12.6
6.0	5.8	6.1	6.1	4.8	7.3	16.5	12.4	20.0	18.2	14.8	21.4	13.9	10.9	17.5
1.6	0.8	2.3	1.4	0.9	1.8	8.5	4.6	12.0	5.2	3.0	7.3	4.0	2.7	5.7
39.6	39.0	40.3	39.7	38.3	41.0	46.6	44.4	48.5	50.9	49.1	52.6	42.9	40.5	45.9

(つ づ き)

年 齢															
	松川町関谷			松川町浅川			金谷川			光が丘			松川町金沢		
	計	男	女	計	男	女	計	男	女	計	男	女	計	男	女
総 数	1,881	1,052	829	1,306	684	622	484	341	143	71	12	59	936	473	463
0～4歳	4	3	1	23	7	16	-	-	-	1	-	1	15	12	3
5～9	19	9	10	39	20	19	-	-	-	2	1	1	18	11	7
10～14	22	9	13	38	20	18	-	-	-	1	1	-	21	7	14
15～19	318	184	134	82	44	38	140	100	40	3	2	1	28	16	12
20～24	686	406	280	111	76	35	295	227	68	24	-	24	26	16	10
25～29	54	30	24	43	25	18	47	13	34	13	-	13	29	16	13
30～34	45	31	14	54	28	26	-	-	-	4	1	3	28	11	17
35～39	48	28	20	69	41	28	2	1	1	3	-	3	38	24	14
40～44	58	27	31	58	34	24	-	-	-	2	-	2	36	17	19
45～49	53	22	31	58	28	30	-	-	-	1	-	1	37	19	18
50～54	42	24	18	82	45	37	-	-	-	2	-	2	54	32	22
55～59	59	32	27	81	40	41	-	-	-	2	1	1	91	52	39
60～64	66	35	31	99	59	40	-	-	-	3	2	1	94	47	47
65～69	101	57	44	129	60	69	-	-	-	4	2	2	92	50	42
70～74	61	35	26	90	44	46	-	-	-	1	-	1	58	30	28
75～79	54	36	18	83	41	42	-	-	-	3	1	2	90	42	48
80～84	36	16	20	77	28	49	-	-	-	2	1	1	102	39	63
85～89	26	9	17	53	22	31	-	-	-	-	-	-	51	23	28
90～94	10	1	9	15	5	10	-	-	-	-	-	-	18	5	13
95～99	3	-	3	1	-	1	-	-	-	-	-	-	6	1	5
100歳以上	-	-	-	-	-	-	-	-	-	-	-	-	-	-	-
不 詳	116	58	58	21	17	4	-	-	-	-	-	-	4	3	1
(再 掲)															
15歳未満	45	21	24	100	47	53	-	-	-	4	2	2	54	30	24
15～64歳	1,429	819	610	737	420	317	484	341	143	57	6	51	461	250	211
65歳以上	291	154	137	448	200	248	-	-	-	10	4	6	417	190	227
┌ 65～74歳	162	92	70	219	104	115	-	-	-	5	2	3	150	80	70
├ 75歳以上	129	62	67	229	96	133	-	-	-	5	2	3	267	110	157
└ 85歳以上	39	10	29	69	27	42	-	-	-	-	-	-	75	29	46
割合(%)															
15歳未満	2.5	2.1	3.1	7.8	7.0	8.6	-	-	-	5.6	16.7	3.4	5.8	6.4	5.2
15～64歳	81.0	82.4	79.1	57.4	63.0	51.3	100.0	100.0	100.0	80.3	50.0	86.4	49.5	53.2	45.7
65歳以上	16.5	15.5	17.8	34.9	30.0	40.1	-	-	-	14.1	33.3	10.2	44.7	40.4	49.1
┌ 65～74歳	9.2	9.3	9.1	17.0	15.6	18.6	-	-	-	7.0	16.7	5.1	16.1	17.0	15.2
├ 75歳以上	7.3	6.2	8.7	17.8	14.4	21.5	-	-	-	7.0	16.7	5.1	28.6	23.4	34.0
└ 85歳以上	2.2	1.0	3.8	5.4	4.0	6.8	-	-	-	-	-	-	8.0	6.2	10.0
平均年齢	35.5	34.4	36.9	50.5	48.4	52.7	21.5	21.1	22.4	35.2	48.1	32.6	58.4	56.1	60.7

水 原			松川町水原			下川崎			松川町沼袋			松川町下川崎		
計	男	女	計	男	女	計	男	女	計	男	女	計	男	女
1,029	503	526	1,029	503	526	2,118	1,049	1,069	1,561	770	791	557	279	278
18	12	6	18	12	6	50	28	22	31	18	13	19	10	9
25	15	10	25	15	10	72	36	36	45	24	21	27	12	15
18	7	11	18	7	11	79	41	38	60	29	31	19	12	7
34	17	17	34	17	17	77	35	42	60	29	31	17	6	11
44	24	20	44	24	20	91	47	44	73	37	36	18	10	8
47	26	21	47	26	21	98	58	40	73	43	30	25	15	10
40	19	21	40	19	21	102	48	54	78	35	43	24	13	11
36	18	18	36	18	18	107	56	51	81	44	37	26	12	14
36	16	20	36	16	20	121	65	56	92	51	41	29	14	15
46	24	22	46	24	22	112	54	58	92	42	50	20	12	8
70	36	34	70	36	34	147	70	77	109	48	61	38	22	16
80	41	39	80	41	39	150	74	76	102	53	49	48	21	27
113	67	46	113	67	46	216	113	103	159	81	78	57	32	25
94	54	40	94	54	40	200	110	90	151	82	69	49	28	21
68	32	36	68	32	36	141	79	62	108	60	48	33	19	14
74	29	45	74	29	45	118	49	69	91	38	53	27	11	16
81	31	50	81	31	50	111	43	68	73	28	45	38	15	23
64	22	42	64	22	42	83	25	58	52	15	37	31	10	21
32	10	22	32	10	22	29	10	19	20	5	15	9	5	4
9	3	6	9	3	6	5	-	5	2	-	2	3	-	3
-	-	-	-	-	-	1	-	1	1	-	1	-	-	-
-	-	-	-	-	-	8	8	-	8	8	-	-	-	-
61	34	27	61	34	27	201	105	96	136	71	65	65	34	31
546	288	258	546	288	258	1,221	620	601	919	463	456	302	157	145
422	181	241	422	181	241	688	316	372	498	228	270	190	88	102
162	86	76	162	86	76	341	189	152	259	142	117	82	47	35
260	95	165	260	95	165	347	127	220	239	86	153	108	41	67
105	35	70	105	35	70	118	35	83	75	20	55	43	15	28
5.9	6.8	5.1	5.9	6.8	5.1	9.5	10.1	9.0	8.8	9.3	8.2	11.7	12.2	11.2
53.1	57.3	49.0	53.1	57.3	49.0	57.9	59.6	56.2	59.2	60.8	57.6	54.2	56.3	52.2
41.0	36.0	45.8	41.0	36.0	45.8	32.6	30.4	34.8	32.1	29.9	34.1	34.1	31.5	36.7
15.7	17.1	14.4	15.7	17.1	14.4	16.2	18.2	14.2	16.7	18.6	14.8	14.7	16.8	12.6
25.3	18.9	31.4	25.3	18.9	31.4	16.4	12.2	20.6	15.4	11.3	19.3	19.4	14.7	24.1
10.2	7.0	13.3	10.2	7.0	13.3	5.6	3.4	7.8	4.8	2.6	7.0	7.7	5.4	10.1
56.5	54.1	58.9	56.5	54.1	58.9	51.1	49.6	52.6	50.9	49.3	52.3	51.9	50.4	53.3

(つ づ き)

年 齢	吾 妻			野 田			笹木野			上野寺			下野寺		
	計	男	女	計	男	女	計	男	女	計	男	女	計	男	女
	総 数	25,088	12,142	12,946	15,944	7,757	8,187	7,163	3,448	3,715	919	471	448	775	366
0～4歳	960	501	459	660	347	313	247	133	114	18	9	9	16	7	9
5～9	1,040	514	526	683	324	359	317	151	166	32	15	17	30	13	17
10～14	1,089	583	506	698	373	325	308	166	142	33	23	10	37	23	14
15～19	1,150	582	568	747	375	372	332	155	177	31	18	13	38	14	24
20～24	929	450	479	655	321	334	250	113	137	34	18	16	38	20	18
25～29	1,114	590	524	795	423	372	273	142	131	27	18	9	31	17	14
30～34	1,382	678	704	942	470	472	341	169	172	23	13	10	25	12	13
35～39	1,537	775	762	1,069	544	525	437	223	214	43	22	21	34	19	15
40～44	1,658	825	833	1,147	574	573	509	267	242	50	28	22	54	27	27
45～49	1,531	782	749	1,015	516	499	424	208	216	45	22	23	38	20	18
50～54	1,547	760	787	1,020	494	526	455	231	224	54	30	24	63	31	32
55～59	1,602	801	801	977	479	498	457	226	231	74	36	38	37	18	19
60～64	1,984	948	1,036	1,146	548	598	517	243	274	109	64	45	70	35	35
65～69	2,050	1,023	1,027	1,164	557	607	598	284	314	81	38	43	65	32	33
70～74	1,658	781	877	1,025	482	543	574	275	299	77	39	38	55	23	32
75～79	1,372	612	760	787	354	433	410	188	222	65	28	37	61	24	37
80～84	1,140	451	689	623	251	372	319	123	196	65	27	38	43	20	23
85～89	770	261	509	414	147	267	230	88	142	43	19	24	24	5	19
90～94	295	88	207	146	52	94	79	27	52	11	3	8	9	4	5
95～99	73	18	55	36	10	26	14	1	13	4	1	3	5	1	4
100歳以上	11	1	10	4	1	3	-	-	-	-	-	-	-	-	-
不 詳	196	118	78	191	115	76	72	35	37	-	-	-	2	1	1
<hr/>															
(再 掲)															
15歳未満	3,089	1,598	1,491	2,041	1,044	997	872	450	422	83	47	36	83	43	40
15～64歳	14,434	7,191	7,243	9,513	4,744	4,769	3,995	1,977	2,018	490	269	221	428	213	215
65歳以上	7,369	3,235	4,134	4,199	1,854	2,345	2,224	986	1,238	346	155	191	262	109	153
┌ 65～74歳	3,708	1,804	1,904	2,189	1,039	1,150	1,172	559	613	158	77	81	120	55	65
├ 75歳以上	3,661	1,431	2,230	2,010	815	1,195	1,052	427	625	188	78	110	142	54	88
└ 85歳以上	1,149	368	781	600	210	390	323	116	207	58	23	35	38	10	28
割合(%)															
15歳未満	12.4	13.3	11.6	13.0	13.7	12.3	12.3	13.2	11.5	9.0	10.0	8.0	10.7	11.8	9.8
15～64歳	58.0	59.8	56.3	60.4	62.1	58.8	56.3	57.9	54.9	53.3	57.1	49.3	55.4	58.4	52.7
65歳以上	29.6	26.9	32.1	26.7	24.3	28.9	31.4	28.9	33.7	37.6	32.9	42.6	33.9	29.9	37.5
┌ 65～74歳	14.9	15.0	14.8	13.9	13.6	14.2	16.5	16.4	16.7	17.2	16.3	18.1	15.5	15.1	15.9
├ 75歳以上	14.7	11.9	17.3	12.8	10.7	14.7	14.8	12.5	17.0	20.5	16.6	24.6	18.4	14.8	21.6
└ 85歳以上	4.6	3.1	6.1	3.8	2.7	4.8	4.6	3.4	5.6	6.3	4.9	7.8	4.9	2.7	6.9
平均年齢	48.2	46.6	49.7	46.5	45.1	47.8	48.9	47.5	50.1	54.2	52.2	56.3	50.7	49.0	52.2

八島田			東中央二丁目			東中央三丁目			西中央一丁目			西中央二丁目		
計	男	女	計	男	女	計	男	女	計	男	女	計	男	女
1,682	864	818	331	169	162	520	226	294	305	143	162	410	210	200
91	50	41	10	7	3	25	14	11	33	13	20	21	12	9
56	30	26	9	7	2	22	10	12	16	8	8	11	5	6
65	33	32	14	6	8	18	8	10	8	2	6	16	6	10
85	48	37	23	13	10	23	14	9	5	2	3	10	4	6
83	47	36	13	7	6	26	10	16	7	1	6	26	17	9
109	65	44	15	9	6	28	9	19	17	9	8	38	21	17
119	63	56	18	13	5	50	19	31	30	17	13	44	18	26
94	50	44	20	10	10	46	19	27	33	15	18	35	22	13
108	51	57	25	13	12	34	17	17	23	9	14	29	14	15
115	63	52	33	14	19	40	16	24	18	12	6	25	14	11
118	66	52	31	15	16	42	11	31	18	8	10	13	8	5
100	51	49	18	10	8	44	22	22	15	8	7	22	12	10
111	54	57	17	6	11	40	19	21	18	9	9	27	16	11
96	49	47	22	10	12	22	8	14	24	9	15	30	15	15
80	34	46	20	9	11	23	14	9	10	7	3	24	6	18
68	28	40	23	11	12	8	3	5	12	5	7	21	13	8
82	34	48	9	5	4	11	4	7	11	4	7	8	3	5
48	15	33	4	1	3	8	2	6	3	1	2	3	1	2
14	6	8	6	2	4	2	1	1	2	2	-	2	-	2
5	4	1	-	-	-	-	-	-	-	-	-	1	-	1
1	1	-	-	-	-	-	-	-	-	-	-	-	-	-
34	22	12	1	1	-	8	6	2	2	2	-	4	3	1
212	113	99	33	20	13	65	32	33	57	23	34	48	23	25
1,042	558	484	213	110	103	373	156	217	184	90	94	269	146	123
394	171	223	84	38	46	74	32	42	62	28	34	89	38	51
176	83	93	42	19	23	45	22	23	34	16	18	54	21	33
218	88	130	42	19	23	29	10	19	28	12	16	35	17	18
68	26	42	10	3	7	10	3	7	5	3	2	6	1	5
12.9	13.4	12.3	10.0	11.9	8.0	12.7	14.5	11.3	18.8	16.3	21.0	11.8	11.1	12.6
63.2	66.3	60.0	64.5	65.5	63.6	72.9	70.9	74.3	60.7	63.8	58.0	66.3	70.5	61.8
23.9	20.3	27.7	25.5	22.6	28.4	14.5	14.5	14.4	20.5	19.9	21.0	21.9	18.4	25.6
10.7	9.9	11.5	12.7	11.3	14.2	8.8	10.0	7.9	11.2	11.3	11.1	13.3	10.1	16.6
13.2	10.5	16.1	12.7	11.3	14.2	5.7	4.5	6.5	9.2	8.5	9.9	8.6	8.2	9.0
4.1	3.1	5.2	3.0	1.8	4.3	2.0	1.4	2.4	1.7	2.1	1.2	1.5	0.5	2.5
45.2	43.3	47.3	46.8	44.1	49.6	42.2	41.4	42.9	41.7	42.8	40.8	42.9	41.9	44.0

(つ づ き)

年 齢															
	西中央三丁目			西中央四丁目			西中央五丁目			南中央一丁目			南中央二丁目		
	計	男	女	計	男	女	計	男	女	計	男	女	計	男	女
総 数	522	265	257	459	212	247	465	228	237	204	106	98	389	205	184
0～4歳	17	8	9	23	11	12	39	18	21	13	7	6	27	16	11
5～9	22	13	9	26	11	15	23	8	15	7	2	5	21	10	11
10～14	38	22	16	27	13	14	22	10	12	5	3	2	24	12	12
15～19	33	17	16	19	12	7	13	7	6	5	3	2	25	15	10
20～24	33	16	17	18	7	11	23	12	11	7	4	3	11	7	4
25～29	42	25	17	29	13	16	40	17	23	27	18	9	21	10	11
30～34	27	14	13	43	20	23	43	20	23	21	8	13	25	15	10
35～39	37	18	19	26	12	14	43	23	20	28	14	14	48	25	23
40～44	45	20	25	39	18	21	37	18	19	13	9	4	38	19	19
45～49	48	26	22	34	16	18	31	18	13	11	7	4	36	17	19
50～54	33	12	21	22	11	11	31	17	14	6	2	4	29	17	12
55～59	23	14	9	15	7	8	30	17	13	5	2	3	19	10	9
60～64	31	14	17	26	13	13	22	9	13	13	6	7	17	9	8
65～69	26	12	14	28	13	15	21	10	11	8	4	4	16	9	7
70～74	25	14	11	24	14	10	14	6	8	10	5	5	3	1	2
75～79	15	8	7	18	8	10	13	5	8	3	1	2	16	7	9
80～84	5	2	3	17	5	12	8	4	4	4	1	3	4	3	1
85～89	9	3	6	8	-	8	5	2	3	3	-	3	6	1	5
90～94	6	3	3	5	1	4	-	-	-	4	2	2	1	-	1
95～99	1	-	1	1	1	-	-	-	-	1	1	-	-	-	-
100歳以上	-	-	-	2	-	2	-	-	-	-	-	-	-	-	-
不 詳	6	4	2	9	6	3	7	7	-	10	7	3	2	2	-
<hr/>															
(再 掲)															
15歳未満	77	43	34	76	35	41	84	36	48	25	12	13	72	38	34
15～64歳	352	176	176	271	129	142	313	158	155	136	73	63	269	144	125
65歳以上	87	42	45	103	42	61	61	27	34	33	14	19	46	21	25
┌ 65～74歳	51	26	25	52	27	25	35	16	19	18	9	9	19	10	9
├ 75歳以上	36	16	20	51	15	36	26	11	15	15	5	10	27	11	16
└ 85歳以上	16	6	10	16	2	14	5	2	3	8	3	5	7	1	6
割合(%)															
15歳未満	14.9	16.5	13.3	16.9	17.0	16.8	18.3	16.3	20.3	12.9	12.1	13.7	18.6	18.7	18.5
15～64歳	68.2	67.4	69.0	60.2	62.6	58.2	68.3	71.5	65.4	70.1	73.7	66.3	69.5	70.9	67.9
65歳以上	16.9	16.1	17.6	22.9	20.4	25.0	13.3	12.2	14.3	17.0	14.1	20.0	11.9	10.3	13.6
┌ 65～74歳	9.9	10.0	9.8	11.6	13.1	10.2	7.6	7.2	8.0	9.3	9.1	9.5	4.9	4.9	4.9
├ 75歳以上	7.0	6.1	7.8	11.3	7.3	14.8	5.7	5.0	6.3	7.7	5.1	10.5	7.0	5.4	8.7
└ 85歳以上	3.1	2.3	3.9	3.6	1.0	5.7	1.1	0.9	1.3	4.1	3.0	5.3	1.8	0.5	3.3
平均年齢	41.0	39.8	42.2	42.9	41.3	44.3	38.8	39.3	38.2	40.9	39.1	42.6	38.4	37.5	39.4

南中央三丁目			南中央四丁目			北中央一丁目			北中央二丁目			北中央三丁目		
計	男	女	計	男	女	計	男	女	計	男	女	計	男	女
132	65	67	202	102	100	325	171	154	665	278	387	476	228	248
5	2	3	13	6	7	14	9	5	28	14	14	20	11	9
5	2	3	6	5	1	14	6	8	45	20	25	21	8	13
2	1	1	5	3	2	10	6	4	43	22	21	23	14	9
11	7	4	8	5	3	10	2	8	40	21	19	36	18	18
9	4	5	7	2	5	11	6	5	38	19	19	21	11	10
3	2	1	8	4	4	14	9	5	34	16	18	39	19	20
9	2	7	18	9	9	24	12	12	39	21	18	43	25	18
6	3	3	17	6	11	29	16	13	59	30	29	34	17	17
8	4	4	17	9	8	16	10	6	60	22	38	42	19	23
14	10	4	14	8	6	25	18	7	36	18	18	28	9	19
13	3	10	14	6	8	19	9	10	38	9	29	21	8	13
18	8	10	7	4	3	19	8	11	45	12	33	29	14	15
7	4	3	8	3	5	30	12	18	48	15	33	35	17	18
5	5	-	15	11	4	37	22	15	40	14	26	30	12	18
4	1	3	8	3	5	20	10	10	35	12	23	19	9	10
5	4	1	9	3	6	7	4	3	26	11	15	7	3	4
4	1	3	7	5	2	6	3	3	7	1	6	13	6	7
3	1	2	2	-	2	6	2	4	3	1	2	6	5	1
-	-	-	-	-	-	-	-	-	1	-	1	4	1	3
-	-	-	1	1	-	1	-	1	-	-	-	2	-	2
-	-	-	1	-	1	-	-	-	-	-	-	-	-	-
1	1	-	17	9	8	13	7	6	-	-	-	3	2	1
12	5	7	24	14	10	38	21	17	116	56	60	64	33	31
98	47	51	118	56	62	197	102	95	437	183	254	328	157	171
21	12	9	43	23	20	77	41	36	112	39	73	81	36	45
9	6	3	23	14	9	57	32	25	75	26	49	49	21	28
12	6	6	20	9	11	20	9	11	37	13	24	32	15	17
3	1	2	4	1	3	7	2	5	4	1	3	12	6	6
9.2	7.8	10.4	13.0	15.1	10.9	12.2	12.8	11.5	17.4	20.1	15.5	13.5	14.6	12.6
74.8	73.4	76.1	63.8	60.2	67.4	63.1	62.2	64.2	65.7	65.8	65.6	69.3	69.5	69.2
16.0	18.8	13.4	23.2	24.7	21.7	24.7	25.0	24.3	16.8	14.0	18.9	17.1	15.9	18.2
6.9	9.4	4.5	12.4	15.1	9.8	18.3	19.5	16.9	11.3	9.4	12.7	10.4	9.3	11.3
9.2	9.4	9.0	10.8	9.7	12.0	6.4	5.5	7.4	5.6	4.7	6.2	6.8	6.6	6.9
2.3	1.6	3.0	2.2	1.1	3.3	2.2	1.2	3.4	0.6	0.4	0.8	2.5	2.7	2.4
44.7	45.1	44.4	44.0	43.3	44.8	46.1	45.4	46.9	40.5	36.8	43.1	41.3	40.1	42.5

(つ づ き)

年 齢	庭 坂									庭 塚			二子塚		
				李 平			町庭坂								
	計	男	女	計	男	女	計	男	女	計	男	女	計	男	女
総 数	5,313	2,544	2,769	-	-	-	5,313	2,544	2,769	2,031	967	1,064	390	190	200
0～4歳	206	110	96	-	-	-	206	110	96	51	22	29	4	3	1
5～9	220	113	107	-	-	-	220	113	107	66	37	29	11	8	3
10～14	233	127	106	-	-	-	233	127	106	81	41	40	8	6	2
15～19	230	119	111	-	-	-	230	119	111	97	45	52	17	8	9
20～24	162	87	75	-	-	-	162	87	75	50	25	25	20	9	11
25～29	201	101	100	-	-	-	201	101	100	62	37	25	12	8	4
30～34	298	131	167	-	-	-	298	131	167	79	44	35	9	4	5
35～39	271	130	141	-	-	-	271	130	141	92	44	48	19	11	8
40～44	313	146	167	-	-	-	313	146	167	107	57	50	13	8	5
45～49	311	161	150	-	-	-	311	161	150	119	65	54	31	12	19
50～54	325	164	161	-	-	-	325	164	161	106	56	50	24	14	10
55～59	356	179	177	-	-	-	356	179	177	134	65	69	36	19	17
60～64	461	215	246	-	-	-	461	215	246	207	113	94	36	22	14
65～69	509	261	248	-	-	-	509	261	248	193	104	89	42	21	21
70～74	349	170	179	-	-	-	349	170	179	152	71	81	29	9	20
75～79	333	150	183	-	-	-	333	150	183	144	56	88	30	15	15
80～84	264	101	163	-	-	-	264	101	163	128	47	81	33	11	22
85～89	179	57	122	-	-	-	179	57	122	93	25	68	12	2	10
90～94	74	16	58	-	-	-	74	16	58	45	9	36	4	-	4
95～99	12	4	8	-	-	-	12	4	8	20	3	17	-	-	-
100歳以上	2	-	2	-	-	-	2	-	2	4	-	4	-	-	-
不 詳	4	2	2	-	-	-	4	2	2	1	1	-	-	-	-
<hr/>															
(再 掲)															
15歳未満	659	350	309	-	-	-	659	350	309	198	100	98	23	17	6
15～64歳	2,928	1,433	1,495	-	-	-	2,928	1,433	1,495	1,053	551	502	217	115	102
65歳以上	1,722	759	963	-	-	-	1,722	759	963	779	315	464	150	58	92
┌ 65～74歳	858	431	427	-	-	-	858	431	427	345	175	170	71	30	41
├ 75歳以上	864	328	536	-	-	-	864	328	536	434	140	294	79	28	51
└ 85歳以上	267	77	190	-	-	-	267	77	190	162	37	125	16	2	14
割合(%)															
15歳未満	12.4	13.8	11.2	-	-	-	12.4	13.8	11.2	9.8	10.4	9.2	5.9	8.9	3.0
15～64歳	55.2	56.4	54.0	-	-	-	55.2	56.4	54.0	51.9	57.0	47.2	55.6	60.5	51.0
65歳以上	32.4	29.9	34.8	-	-	-	32.4	29.9	34.8	38.4	32.6	43.6	38.5	30.5	46.0
┌ 65～74歳	16.2	17.0	15.4	-	-	-	16.2	17.0	15.4	17.0	18.1	16.0	18.2	15.8	20.5
├ 75歳以上	16.3	12.9	19.4	-	-	-	16.3	12.9	19.4	21.4	14.5	27.6	20.3	14.7	25.5
└ 85歳以上	5.0	3.0	6.9	-	-	-	5.0	3.0	6.9	8.0	3.8	11.7	4.1	1.1	7.0
平均年齢	49.7	47.9	51.3	-	-	-	49.7	47.9	51.3	53.7	50.9	56.2	54.5	50.9	58.0

在庭坂			水 保			土 船			庄 野			桜 本		
計	男	女	計	男	女	計	男	女	計	男	女	計	男	女
1,641	777	864	1,800	874	926	661	330	331	426	206	220	713	338	375
47	19	28	43	22	21	16	7	9	13	8	5	14	7	7
55	29	26	71	40	31	35	19	16	7	3	4	29	18	11
73	35	38	77	42	35	39	22	17	18	9	9	20	11	9
80	37	43	76	43	33	36	19	17	13	7	6	27	17	10
30	16	14	62	17	45	32	8	24	11	4	7	19	5	14
50	29	21	56	29	27	24	12	12	11	7	4	21	10	11
70	40	30	63	33	30	30	17	13	14	8	6	19	8	11
73	33	40	105	57	48	33	19	14	26	15	11	46	23	23
94	49	45	91	48	43	31	19	12	22	11	11	38	18	20
88	53	35	86	40	46	25	11	14	18	6	12	43	23	20
82	42	40	96	46	50	34	17	17	22	13	9	40	16	24
98	46	52	135	78	57	49	26	23	30	16	14	56	36	20
171	91	80	170	72	98	54	27	27	47	17	30	69	28	41
151	83	68	184	101	83	68	34	34	51	34	17	65	33	32
123	62	61	132	58	74	43	17	26	36	14	22	53	27	26
114	41	73	108	52	56	30	18	12	31	12	19	47	22	25
95	36	59	125	52	73	42	22	20	26	11	15	57	19	38
81	23	58	84	32	52	27	10	17	20	8	12	37	14	23
41	9	32	30	11	19	12	5	7	8	3	5	10	3	7
20	3	17	5	1	4	1	1	-	2	-	2	2	-	2
4	-	4	1	-	1	-	-	-	-	-	-	1	-	1
1	1	-	-	-	-	-	-	-	-	-	-	-	-	-
175	83	92	191	104	87	90	48	42	38	20	18	63	36	27
836	436	400	940	463	477	348	175	173	214	104	110	378	184	194
629	257	372	669	307	362	223	107	116	174	82	92	272	118	154
274	145	129	316	159	157	111	51	60	87	48	39	118	60	58
355	112	243	353	148	205	112	56	56	87	34	53	154	58	96
146	35	111	120	44	76	40	16	24	30	11	19	50	17	33
10.7	10.7	10.6	10.6	11.9	9.4	13.6	14.5	12.7	8.9	9.7	8.2	8.8	10.7	7.2
51.0	56.2	46.3	52.2	53.0	51.5	52.6	53.0	52.3	50.2	50.5	50.0	53.0	54.4	51.7
38.4	33.1	43.1	37.2	35.1	39.1	33.7	32.4	35.0	40.8	39.8	41.8	38.1	34.9	41.1
16.7	18.7	14.9	17.6	18.2	17.0	16.8	15.5	18.1	20.4	23.3	17.7	16.5	17.8	15.5
21.6	14.4	28.1	19.6	16.9	22.1	16.9	17.0	16.9	20.4	16.5	24.1	21.6	17.2	25.6
8.9	4.5	12.8	6.7	5.0	8.2	6.1	4.8	7.3	7.0	5.3	8.6	7.0	5.0	8.8
53.5	51.0	55.8	52.6	51.1	54.0	49.3	48.8	49.7	54.9	53.0	56.7	54.3	52.2	56.2

(つ づ き)

年 齢	飯 野			飯野町			飯野町青木			飯野町大久保			飯野町明治		
	計	男	女	計	男	女	計	男	女	計	男	女	計	男	女
総 数	5,754	2,874	2,880	2,040	994	1,046	1,285	648	637	1,434	723	711	995	509	486
0～4歳	143	85	58	56	41	15	20	8	12	51	28	23	16	8	8
5～9	179	91	88	70	34	36	38	26	12	38	16	22	33	15	18
10～14	268	139	129	84	46	38	68	30	38	69	36	33	47	27	20
15～19	239	132	107	90	44	46	46	24	22	76	48	28	27	16	11
20～24	207	119	88	59	33	26	49	28	21	57	33	24	42	25	17
25～29	197	109	88	64	28	36	42	27	15	60	36	24	31	18	13
30～34	233	124	109	73	38	35	64	36	28	48	22	26	48	28	20
35～39	340	194	146	113	64	49	75	42	33	89	48	41	63	40	23
40～44	331	171	160	119	58	61	67	38	29	96	50	46	49	25	24
45～49	260	116	144	90	39	51	59	25	34	69	33	36	42	19	23
50～54	372	196	176	139	79	60	86	42	44	86	44	42	61	31	30
55～59	432	222	210	145	71	74	101	54	47	116	59	57	70	38	32
60～64	504	249	255	160	78	82	105	56	49	124	61	63	115	54	61
65～69	551	286	265	210	107	103	118	58	60	129	67	62	94	54	40
70～74	422	200	222	170	81	89	101	39	62	92	49	43	59	31	28
75～79	362	166	196	130	59	71	93	47	46	77	26	51	62	34	28
80～84	360	152	208	135	51	84	83	42	41	83	38	45	59	21	38
85～89	231	79	152	88	28	60	48	19	29	48	20	28	47	12	35
90～94	82	24	58	29	7	22	17	5	12	14	5	9	22	7	15
95～99	21	8	13	10	4	6	4	1	3	3	-	3	4	3	1
100歳以上	2	-	2	-	-	-	-	-	-	1	-	1	1	-	1
不 詳	18	12	6	6	4	2	1	1	-	8	4	4	3	3	-
(再 掲)															
15歳未満	590	315	275	210	121	89	126	64	62	158	80	78	96	50	46
15～64歳	3,115	1,632	1,483	1,052	532	520	694	372	322	821	434	387	548	294	254
65歳以上	2,031	915	1,116	772	337	435	464	211	253	447	205	242	348	162	186
┌ 65～74歳	973	486	487	380	188	192	219	97	122	221	116	105	153	85	68
├ 75歳以上	1,058	429	629	392	149	243	245	114	131	226	89	137	195	77	118
└ 85歳以上	336	111	225	127	39	88	69	25	44	66	25	41	74	22	52
割合(%)															
15歳未満	10.3	11.0	9.6	10.3	12.2	8.5	9.8	9.9	9.7	11.1	11.1	11.0	9.7	9.9	9.5
15～64歳	54.3	57.0	51.6	51.7	53.7	49.8	54.0	57.5	50.5	57.6	60.4	54.7	55.2	58.1	52.3
65歳以上	35.4	32.0	38.8	38.0	34.0	41.7	36.1	32.6	39.7	31.3	28.5	34.2	35.1	32.0	38.3
┌ 65～74歳	17.0	17.0	16.9	18.7	19.0	18.4	17.1	15.0	19.2	15.5	16.1	14.9	15.4	16.8	14.0
├ 75歳以上	18.4	15.0	21.9	19.3	15.1	23.3	19.1	17.6	20.6	15.8	12.4	19.4	19.7	15.2	24.3
└ 85歳以上	5.9	3.9	7.8	6.2	3.9	8.4	5.4	3.9	6.9	4.6	3.5	5.8	7.5	4.3	10.7
平均年齢	51.8	49.8	53.9	52.5	50.1	54.9	52.3	50.7	54.0	49.7	47.9	51.6	52.8	50.6	55.1

(余白)

11-5 年齢（5歳階級），町，男女別人口－中央地区の内訳

年 齢	中 央 計			中 央			柳 町			御 倉 町			荒 町		
	計	男	女	計	男	女	計	男	女	計	男	女	計	男	女
総 数	41,345	20,102	21,243	31,549	15,356	16,193	109	43	66	150	67	83	214	104	110
0～4歳	1,213	615	598	826	426	400	-	-	-	2	1	1	3	2	1
5～9	1,409	709	700	1,001	513	488	1	-	1	4	2	2	1	1	-
10～14	1,737	865	872	1,276	621	655	5	3	2	5	3	2	10	3	7
15～19	1,977	967	1,010	1,495	714	781	2	-	2	5	1	4	13	5	8
20～24	1,880	957	923	1,443	758	685	3	1	2	6	2	4	6	4	2
25～29	1,916	970	946	1,448	737	711	2	1	1	6	2	4	5	2	3
30～34	2,012	1,022	990	1,449	750	699	3	2	1	6	3	3	10	6	4
35～39	2,456	1,233	1,223	1,805	926	879	5	2	3	5	3	2	7	3	4
40～44	3,152	1,601	1,551	2,343	1,187	1,156	4	2	2	14	7	7	12	8	4
45～49	3,258	1,646	1,612	2,497	1,274	1,223	10	4	6	13	7	6	16	5	11
50～54	2,995	1,578	1,417	2,290	1,214	1,076	6	3	3	10	4	6	17	8	9
55～59	2,884	1,501	1,383	2,268	1,189	1,079	9	5	4	21	8	13	11	6	5
60～64	2,766	1,378	1,388	2,145	1,081	1,064	12	4	8	11	5	6	20	9	11
65～69	2,903	1,401	1,502	2,280	1,090	1,190	7	1	6	8	4	4	28	15	13
70～74	2,182	949	1,233	1,737	740	997	14	7	7	6	3	3	17	9	8
75～79	1,803	728	1,075	1,462	587	875	9	3	6	6	3	3	18	5	13
80～84	1,719	639	1,080	1,353	506	847	7	3	4	6	2	4	9	5	4
85～89	1,159	398	761	876	292	584	7	1	6	1	-	1	7	5	2
90～94	531	157	374	415	117	298	3	1	2	1	-	1	2	2	-
95～99	105	23	82	86	19	67	-	-	-	-	-	-	2	1	1
100歳以上	19	4	15	14	3	11	-	-	-	-	-	-	-	-	-
不 詳	1,269	761	508	1,040	612	428	-	-	-	14	7	7	-	-	-
(再 掲)															
15歳未満	4,359	2,189	2,170	3,103	1,560	1,543	6	3	3	11	6	5	14	6	8
15～64歳	25,296	12,853	12,443	19,183	9,830	9,353	56	24	32	97	42	55	117	56	61
65歳以上	10,421	4,299	6,122	8,223	3,354	4,869	47	16	31	28	12	16	83	42	41
65～74歳	5,085	2,350	2,735	4,017	1,830	2,187	21	8	13	14	7	7	45	24	21
75歳以上	5,336	1,949	3,387	4,206	1,524	2,682	26	8	18	14	5	9	38	18	20
85歳以上	1,814	582	1,232	1,391	431	960	10	2	8	2	-	2	11	8	3
割合(%)															
15歳未満	10.9	11.3	10.5	10.2	10.6	9.8	5.5	7.0	4.5	8.1	10.0	6.6	6.5	5.8	7.3
15～64歳	63.1	66.5	60.0	62.9	66.7	59.3	51.4	55.8	48.5	71.3	70.0	72.4	54.7	53.8	55.5
65歳以上	26.0	22.2	29.5	27.0	22.7	30.9	43.1	37.2	47.0	20.6	20.0	21.1	38.8	40.4	37.3
65～74歳	12.7	12.2	13.2	13.2	12.4	13.9	19.3	18.6	19.7	10.3	11.7	9.2	21.0	23.1	19.1
75歳以上	13.3	10.1	16.3	13.8	10.3	17.0	23.9	18.6	27.3	10.3	8.3	11.8	17.8	17.3	18.2
85歳以上	4.5	3.0	5.9	4.6	2.9	6.1	9.2	4.7	12.1	1.5	-	2.6	5.1	7.7	2.7
平均年齢	47.5	45.9	49.0	48.2	46.5	49.8	58.6	56.2	60.2	48.7	48.2	49.1	54.0	54.7	53.3

資料 国勢調査

(注) 割合は、分母から年齢不詳を除いて算出している。

(平成27年10月1日現在)

清 明 町			五 月 町			早 稲 町			中 町			杉 妻 町			栄 町		
計	男	女	計	男	女	計	男	女	計	男	女	計	男	女	計	男	女
1,295	637	658	489	244	245	359	167	192	652	325	327	10	5	5	337	142	195
20	10	10	8	4	4	6	1	5	19	10	9	-	-	-	17	8	9
27	14	13	11	6	5	5	2	3	35	15	20	-	-	-	14	9	5
36	16	20	14	5	9	12	5	7	41	23	18	-	-	-	11	6	5
81	39	42	20	9	11	9	6	3	40	23	17	-	-	-	13	4	9
95	54	41	28	10	18	22	8	14	21	7	14	2	1	1	5	1	4
67	33	34	19	11	8	28	16	12	19	8	11	-	-	-	8	-	8
52	28	24	13	5	8	14	7	7	37	18	19	-	-	-	14	7	7
53	27	26	31	16	15	17	4	13	39	22	17	-	-	-	25	16	9
87	46	41	40	24	16	24	13	11	57	28	29	-	-	-	27	11	16
87	42	45	40	25	15	21	12	9	70	29	41	-	-	-	17	4	13
102	51	51	47	31	16	20	12	8	54	30	24	2	1	1	25	13	12
99	47	52	24	13	11	25	10	15	62	33	29	-	-	-	20	10	10
95	51	44	35	15	20	29	20	9	29	17	12	1	-	1	19	9	10
103	49	54	45	23	22	20	10	10	34	17	17	2	1	1	20	8	12
69	31	38	31	13	18	19	11	8	19	11	8	2	1	1	19	4	15
62	24	38	21	9	12	18	5	13	6	2	4	1	1	-	14	5	9
35	11	24	19	10	9	24	7	17	16	3	13	-	-	-	21	7	14
23	5	18	10	-	10	16	4	12	8	3	5	-	-	-	11	3	8
14	1	13	3	2	1	10	3	7	4	1	3	-	-	-	1	-	1
1	-	1	2	-	2	5	2	3	-	-	-	-	-	-	1	-	1
1	1	-	-	-	-	-	-	-	-	-	-	-	-	-	-	-	-
86	57	29	28	13	15	15	9	6	42	25	17	-	-	-	35	17	18
83	40	43	33	15	18	23	8	15	95	48	47	-	-	-	42	23	19
818	418	400	297	159	138	209	108	101	428	215	213	5	2	3	173	75	98
308	122	186	131	57	74	112	42	70	87	37	50	5	3	2	87	27	60
172	80	92	76	36	40	39	21	18	53	28	25	4	2	2	39	12	27
136	42	94	55	21	34	73	21	52	34	9	25	1	1	-	48	15	33
39	7	32	15	2	13	31	9	22	12	4	8	-	-	-	13	3	10
6.9	6.9	6.8	7.2	6.5	7.8	6.7	5.1	8.1	15.6	16.0	15.2	-	-	-	13.9	18.4	10.7
67.7	72.1	63.6	64.4	68.8	60.0	60.8	68.4	54.3	70.2	71.7	68.7	50.0	40.0	60.0	57.3	60.0	55.4
25.5	21.0	29.6	28.4	24.7	32.2	32.6	26.6	37.6	14.3	12.3	16.1	50.0	60.0	40.0	28.8	21.6	33.9
14.2	13.8	14.6	16.5	15.6	17.4	11.3	13.3	9.7	8.7	9.3	8.1	40.0	40.0	40.0	12.9	9.6	15.3
11.2	7.2	14.9	11.9	9.1	14.8	21.2	13.3	28.0	5.6	3.0	8.1	10.0	20.0	-	15.9	12.0	18.6
3.2	1.2	5.1	3.3	0.9	5.7	9.0	5.7	11.8	2.0	1.3	2.6	-	-	-	4.3	2.4	5.6
47.7	45.8	49.6	49.5	48.8	50.2	52.1	50.7	53.4	42.1	41.4	42.7	56.2	57.3	55.1	48.2	45.0	50.4

(つ づ き)

年 齢	置 賜 町			本 町			大 町			上 町			北 町		
	計	男	女	計	男	女	計	男	女	計	男	女	計	男	女
	総 数	111	48	63	168	58	110	57	25	32	156	84	72	153	73
0～4歳	3	2	1	7	2	5	1	-	1	8	5	3	6	5	1
5～9	2	2	-	6	2	4	1	-	1	5	4	1	1	1	-
10～14	1	-	1	5	3	2	-	-	-	2	1	1	6	3	3
15～19	4	1	3	4	3	1	-	-	-	2	2	-	5	2	3
20～24	-	-	-	2	-	2	2	1	1	4	4	-	3	-	3
25～29	2	1	1	2	-	2	4	1	3	10	4	6	6	5	1
30～34	5	1	4	2	2	-	2	2	-	6	4	2	2	-	2
35～39	6	2	4	5	3	2	3	-	3	15	7	8	5	3	2
40～44	7	5	2	14	3	11	3	3	-	7	6	1	8	3	5
45～49	13	7	6	12	5	7	1	-	1	13	9	4	10	6	4
50～54	4	1	3	11	6	5	6	5	1	12	6	6	14	4	10
55～59	5	2	3	6	3	3	10	6	4	8	4	4	12	6	6
60～64	10	3	7	5	2	3	4	1	3	10	6	4	12	6	6
65～69	15	9	6	9	6	3	6	1	5	19	7	12	17	9	8
70～74	10	3	7	9	2	7	3	1	2	10	4	6	8	4	4
75～79	5	3	2	4	-	4	3	-	3	12	5	7	14	6	8
80～84	10	3	7	9	2	7	3	2	1	7	2	5	12	5	7
85～89	5	1	4	25	7	18	3	1	2	2	1	1	8	3	5
90～94	1	-	1	19	2	17	-	-	-	1	-	1	1	-	1
95～99	-	-	-	7	2	5	1	-	1	-	-	-	1	-	1
100歳以上	-	-	-	1	-	1	-	-	-	-	-	-	-	-	-
不 詳	3	2	1	4	3	1	1	1	-	3	3	-	2	2	-
(再 掲)															
15歳未満	6	4	2	18	7	11	2	-	2	15	10	5	13	9	4
15～64歳	56	23	33	63	27	36	35	19	16	87	52	35	77	35	42
65歳以上	46	19	27	83	21	62	19	5	14	51	19	32	61	27	34
65～74歳	25	12	13	18	8	10	9	2	7	29	11	18	25	13	12
75歳以上	21	7	14	65	13	52	10	3	7	22	8	14	36	14	22
85歳以上	6	1	5	52	11	41	4	1	3	3	1	2	10	3	7
割合(%)															
15歳未満	5.6	8.7	3.2	11.0	12.7	10.1	3.6	-	6.3	9.8	12.3	6.9	8.6	12.7	5.0
15～64歳	51.9	50.0	53.2	38.4	49.1	33.0	62.5	79.2	50.0	56.9	64.2	48.6	51.0	49.3	52.5
65歳以上	42.6	41.3	43.5	50.6	38.2	56.9	33.9	20.8	43.8	33.3	23.5	44.4	40.4	38.0	42.5
65～74歳	23.1	26.1	21.0	11.0	14.5	9.2	16.1	8.3	21.9	19.0	13.6	25.0	16.6	18.3	15.0
75歳以上	19.4	15.2	22.6	39.6	23.6	47.7	17.9	12.5	21.9	14.4	9.9	19.4	23.8	19.7	27.5
85歳以上	5.6	2.2	8.1	31.7	20.0	37.6	7.1	4.2	9.4	2.0	1.2	2.8	6.6	4.2	8.8
平均年齢	56.1	53.4	58.2	60.9	53.9	64.4	56.2	55.1	57.0	50.0	45.5	55.0	55.2	52.4	57.8

舟 場 町			豊 田 町			仲 間 町			宮 町			新 町			万 世 町		
計	男	女	計	男	女	計	男	女	計	男	女	計	男	女	計	男	女
116	53	63	317	142	175	711	352	359	185	78	107	456	222	234	298	161	137
4	2	2	4	4	-	23	12	11	1	-	1	5	4	1	5	2	3
4	3	1	7	1	6	16	7	9	2	2	-	7	3	4	1	1	-
1	-	1	15	8	7	21	8	13	3	3	-	20	15	5	3	2	1
3	2	1	14	10	4	29	10	19	6	4	2	18	7	11	7	3	4
16	8	8	8	1	7	51	21	30	8	4	4	15	9	6	25	13	12
5	1	4	10	3	7	52	30	22	4	1	3	15	9	6	6	4	2
2	1	1	6	2	4	38	22	16	6	3	3	16	8	8	22	13	9
6	4	2	15	8	7	65	36	29	7	4	3	20	11	9	19	11	8
4	2	2	12	5	7	52	31	21	8	3	5	33	15	18	23	12	11
7	3	4	24	8	16	66	29	37	13	6	7	42	18	24	22	13	9
6	3	3	22	11	11	49	31	18	11	5	6	40	24	16	19	13	6
8	3	5	19	10	9	46	22	24	11	4	7	29	16	13	24	15	9
7	6	1	20	10	10	47	24	23	21	11	10	37	18	19	20	11	9
6	1	5	28	14	14	46	19	27	11	5	6	50	23	27	19	12	7
6	5	1	24	13	11	31	12	19	24	5	19	32	9	23	14	6	8
5	1	4	28	10	18	30	13	17	9	4	5	22	11	11	19	5	14
14	5	9	35	14	21	16	5	11	18	4	14	19	5	14	17	7	10
5	1	4	18	8	10	13	5	8	11	4	7	11	6	5	7	3	4
3	-	3	6	2	4	5	3	2	3	2	1	5	2	3	2	1	1
4	2	2	1	-	1	-	-	-	2	1	1	-	-	-	1	-	1
-	-	-	-	-	-	1	-	1	1	-	1	-	-	-	-	-	-
-	-	-	1	-	1	14	12	2	5	3	2	20	9	11	23	14	9
9	5	4	26	13	13	60	27	33	6	5	1	32	22	10	9	5	4
64	33	31	150	68	82	495	256	239	95	45	50	265	135	130	187	108	79
43	15	28	140	61	79	142	57	85	79	25	54	139	56	83	79	34	45
12	6	6	52	27	25	77	31	46	35	10	25	82	32	50	33	18	15
31	9	22	88	34	54	65	26	39	44	15	29	57	24	33	46	16	30
12	3	9	25	10	15	19	8	11	17	7	10	16	8	8	10	4	6
7.8	9.4	6.3	8.2	9.2	7.5	8.6	7.9	9.2	3.3	6.7	1.0	7.3	10.3	4.5	3.3	3.4	3.1
55.2	62.3	49.2	47.5	47.9	47.1	71.0	75.3	66.9	52.8	60.0	47.6	60.8	63.4	58.3	68.0	73.5	61.7
37.1	28.3	44.4	44.3	43.0	45.4	20.4	16.8	23.8	43.9	33.3	51.4	31.9	26.3	37.2	28.7	23.1	35.2
10.3	11.3	9.5	16.5	19.0	14.4	11.0	9.1	12.9	19.4	13.3	23.8	18.8	15.0	22.4	12.0	12.2	11.7
26.7	17.0	34.9	27.8	23.9	31.0	9.3	7.6	10.9	24.4	20.0	27.6	13.1	11.3	14.8	16.7	10.9	23.4
10.3	5.7	14.3	7.9	7.0	8.6	2.7	2.4	3.1	9.4	9.3	9.5	3.7	3.8	3.6	3.6	2.7	4.7
52.6	48.9	55.8	56.3	55.2	57.2	45.1	44.3	45.8	58.9	54.3	62.2	51.5	49.0	53.9	50.9	49.1	53.0

(つ づ き)

年 齢	陣 場 町			曾 根 田 町			森 合 町			天 神 町			宮 下 町		
	計	男	女	計	男	女	計	男	女	計	男	女	計	男	女
	総 数	516	238	278	663	275	388	607	274	333	864	443	421	853	395
0～4歳	8	2	6	14	6	8	14	7	7	25	14	11	20	5	15
5～9	14	7	7	20	8	12	13	8	5	30	15	15	33	16	17
10～14	13	8	5	28	17	11	15	7	8	37	18	19	24	12	12
15～19	25	8	17	29	16	13	22	11	11	31	14	17	47	18	29
20～24	35	17	18	28	14	14	20	12	8	51	26	25	43	20	23
25～29	28	14	14	26	13	13	18	10	8	51	34	17	41	21	20
30～34	20	10	10	21	9	12	20	10	10	38	19	19	36	25	11
35～39	17	6	11	26	10	16	33	16	17	64	35	29	50	26	24
40～44	41	19	22	48	21	27	32	15	17	62	38	24	59	25	34
45～49	41	24	17	44	21	23	38	23	15	66	34	32	59	29	30
50～54	36	20	16	41	17	24	36	17	19	53	28	25	54	36	18
55～59	39	19	20	37	19	18	46	32	14	57	32	25	72	35	37
60～64	25	12	13	31	16	15	46	17	29	62	32	30	47	17	30
65～69	45	18	27	46	19	27	69	32	37	67	33	34	59	26	33
70～74	28	13	15	21	8	13	55	16	39	46	16	30	52	20	32
75～79	19	5	14	36	17	19	41	14	27	34	18	16	43	22	21
80～84	20	8	12	37	10	27	39	13	26	37	11	26	40	14	26
85～89	10	3	7	47	8	39	28	6	22	18	5	13	29	9	20
90～94	3	1	2	56	13	43	12	3	9	11	7	4	10	-	10
95～99	-	-	-	7	-	7	2	-	2	-	-	-	4	-	4
100歳以上	-	-	-	-	-	-	1	-	1	1	-	1	1	-	1
不 詳	49	24	25	20	13	7	7	5	2	23	14	9	30	19	11
(再 掲)															
15歳未満	35	17	18	62	31	31	42	22	20	92	47	45	77	33	44
15～64歳	307	149	158	331	156	175	311	163	148	535	292	243	508	252	256
65歳以上	125	48	77	250	75	175	247	84	163	214	90	124	238	91	147
65～74歳	73	31	42	67	27	40	124	48	76	113	49	64	111	46	65
75歳以上	52	17	35	183	48	135	123	36	87	101	41	60	127	45	82
85歳以上	13	4	9	110	21	89	43	9	34	30	12	18	44	9	35
割合(%)															
15歳未満	7.5	7.9	7.1	9.6	11.8	8.1	7.0	8.2	6.0	10.9	11.0	10.9	9.4	8.8	9.8
15～64歳	65.7	69.6	62.5	51.5	59.5	45.9	51.8	60.6	44.7	63.6	68.1	59.0	61.7	67.0	57.3
65歳以上	26.8	22.4	30.4	38.9	28.6	45.9	41.2	31.2	49.2	25.4	21.0	30.1	28.9	24.2	32.9
65～74歳	15.6	14.5	16.6	10.4	10.3	10.5	20.7	17.8	23.0	13.4	11.4	15.5	13.5	12.2	14.5
75歳以上	11.1	7.9	13.8	28.5	18.3	35.4	20.5	13.4	26.3	12.0	9.6	14.6	15.4	12.0	18.3
85歳以上	2.8	1.9	3.6	17.1	8.0	23.4	7.2	3.3	10.3	3.6	2.8	4.4	5.3	2.4	7.8
平均年齢	47.6	46.7	48.4	54.1	48.3	58.1	55.0	50.6	58.6	46.9	45.3	48.5	48.7	46.9	50.2

新 浜 町			松 木 町			浜 田 町			五 老 内 町			北 五 老 内 町			花 園 町		
計	男	女	計	男	女	計	男	女	計	男	女	計	男	女	計	男	女
426	202	224	391	204	187	415	181	234	155	75	80	551	253	298	312	137	175
5	3	2	3	2	1	13	8	5	1	-	1	11	6	5	7	5	2
8	3	5	11	5	6	14	7	7	3	-	3	13	6	7	11	7	4
15	7	8	18	10	8	14	7	7	3	2	1	26	16	10	15	7	8
21	12	9	18	6	12	19	10	9	5	-	5	18	7	11	25	16	9
19	8	11	18	11	7	16	7	9	5	3	2	19	11	8	5	3	2
16	9	7	15	10	5	10	6	4	6	4	2	21	13	8	8	4	4
18	12	6	17	8	9	14	2	12	5	2	3	21	12	9	13	7	6
19	11	8	13	8	5	20	6	14	9	6	3	30	12	18	18	10	8
26	11	15	29	17	12	30	17	13	9	7	2	43	18	25	23	12	11
25	8	17	28	17	11	34	16	18	13	7	6	43	23	20	27	10	17
32	19	13	23	14	9	29	13	16	10	4	6	46	22	24	20	10	10
20	12	8	20	13	7	27	11	16	11	8	3	43	22	21	21	8	13
35	15	20	26	13	13	29	15	14	14	6	8	38	18	20	20	10	10
41	21	20	45	21	24	34	16	18	9	3	6	29	13	16	17	5	12
37	14	23	22	10	12	33	14	19	15	6	9	20	10	10	20	5	15
22	11	11	30	11	19	27	8	19	17	6	11	26	9	17	19	6	13
19	8	11	19	11	8	25	10	15	8	3	5	31	8	23	21	7	14
12	3	9	15	5	10	16	4	12	6	4	2	25	6	19	7	1	6
8	-	8	4	1	3	5	1	4	1	-	1	10	1	9	5	-	5
-	-	-	2	-	2	2	-	2	-	-	-	2	-	2	-	-	-
-	-	-	-	-	-	-	-	-	1	-	1	1	-	1	-	-	-
28	15	13	15	11	4	4	3	1	4	4	-	35	20	15	10	4	6
28	13	15	32	17	15	41	22	19	7	2	5	50	28	22	33	19	14
231	117	114	207	117	90	228	103	125	87	47	40	322	158	164	180	90	90
139	57	82	137	59	78	142	53	89	57	22	35	144	47	97	89	24	65
78	35	43	67	31	36	67	30	37	24	9	15	49	23	26	37	10	27
61	22	39	70	28	42	75	23	52	33	13	20	95	24	71	52	14	38
20	3	17	21	6	15	23	5	18	8	4	4	38	7	31	12	1	11
7.0	7.0	7.1	8.5	8.8	8.2	10.0	12.4	8.2	4.6	2.8	6.3	9.7	12.0	7.8	10.9	14.3	8.3
58.0	62.6	54.0	55.1	60.6	49.2	55.5	57.9	53.6	57.6	66.2	50.0	62.4	67.8	58.0	59.6	67.7	53.3
34.9	30.5	38.9	36.4	30.6	42.6	34.5	29.8	38.2	37.7	31.0	43.8	27.9	20.2	34.3	29.5	18.0	38.5
19.6	18.7	20.4	17.8	16.1	19.7	16.3	16.9	15.9	15.9	12.7	18.8	9.5	9.9	9.2	12.3	7.5	16.0
15.3	11.8	18.5	18.6	14.5	23.0	18.2	12.9	22.3	21.9	18.3	25.0	18.4	10.3	25.1	17.2	10.5	22.5
5.0	1.6	8.1	5.6	3.1	8.2	5.6	2.8	7.7	5.3	5.6	5.0	7.4	3.0	11.0	4.0	0.8	6.5
51.8	49.5	53.9	51.7	49.8	53.6	51.5	48.6	53.7	55.4	54.5	56.2	50.7	46.4	54.2	49.0	42.3	54.3

(つ づ き)

年 齢	霞 町			御 山 町			山 下 町			春 日 町			旭 町			
	計	男	女	計	男	女	計	男	女	計	男	女	計	男	女	
	総 数	320	145	175	331	164	167	509	234	275	1,137	555	582	567	288	279
0～4歳	7	3	4	7	4	3	11	7	4	27	15	12	11	9	2	
5～9	10	2	8	13	7	6	13	5	8	46	25	21	16	5	11	
10～14	15	6	9	21	14	7	20	11	9	65	31	34	32	14	18	
15～19	15	5	10	16	6	10	33	17	16	59	26	33	39	26	13	
20～24	9	2	7	7	4	3	19	10	9	51	23	28	28	18	10	
25～29	10	6	4	8	3	5	15	11	4	53	26	27	20	10	10	
30～34	13	5	8	12	4	8	19	9	10	53	30	23	22	12	10	
35～39	8	4	4	16	9	7	22	8	14	60	34	26	30	19	11	
40～44	17	10	7	29	13	16	36	19	17	106	53	53	53	29	24	
45～49	21	8	13	29	14	15	47	31	16	76	37	39	41	19	22	
50～54	25	12	13	35	21	14	32	11	21	87	47	40	44	22	22	
55～59	30	19	11	26	13	13	40	18	22	102	49	53	44	25	19	
60～64	27	12	15	18	10	8	39	18	21	68	40	28	22	15	7	
65～69	27	12	15	16	11	5	46	17	29	55	28	27	31	15	16	
70～74	32	15	17	20	9	11	39	14	25	68	30	38	23	7	16	
75～79	19	4	15	17	6	11	29	12	17	42	13	29	29	15	14	
80～84	14	9	5	10	4	6	29	10	19	49	20	29	24	11	13	
85～89	10	2	8	8	3	5	10	2	8	37	15	22	21	7	14	
90～94	3	2	1	7	3	4	4	1	3	10	2	8	23	4	19	
95～99	1	-	1	3	1	2	-	-	-	1	-	1	5	3	2	
100歳以上	-	-	-	-	-	-	-	-	-	-	-	-	-	-	-	
不 詳	7	7	-	13	5	8	6	3	3	22	11	11	9	3	6	
(再 掲)																
15歳未満	32	11	21	41	25	16	44	23	21	138	71	67	59	28	31	
15～64歳	175	83	92	196	97	99	302	152	150	715	365	350	343	195	148	
65歳以上	106	44	62	81	37	44	157	56	101	262	108	154	156	62	94	
65～74歳	59	27	32	36	20	16	85	31	54	123	58	65	54	22	32	
75歳以上	47	17	30	45	17	28	72	25	47	139	50	89	102	40	62	
85歳以上	14	4	10	18	7	11	14	3	11	48	17	31	49	14	35	
割合(%)																
15歳未満	10.2	8.0	12.0	12.9	15.7	10.1	8.7	10.0	7.7	12.4	13.1	11.7	10.6	9.8	11.4	
15～64歳	55.9	60.1	52.6	61.6	61.0	62.3	60.0	65.8	55.1	64.1	67.1	61.3	61.5	68.4	54.2	
65歳以上	33.9	31.9	35.4	25.5	23.3	27.7	31.2	24.2	37.1	23.5	19.9	27.0	28.0	21.8	34.4	
65～74歳	18.8	19.6	18.3	11.3	12.6	10.1	16.9	13.4	19.9	11.0	10.7	11.4	9.7	7.7	11.7	
75歳以上	15.0	12.3	17.1	14.2	10.7	17.6	14.3	10.8	17.3	12.5	9.2	15.6	18.3	14.0	22.7	
85歳以上	4.5	2.9	5.7	5.7	4.4	6.9	2.8	1.3	4.0	4.3	3.1	5.4	8.8	4.9	12.8	
平均年齢	51.8	52.9	50.9	48.4	47.2	49.6	50.1	46.8	53.0	46.5	45.1	47.8	48.6	45.6	51.6	

松 浪 町			入 江 町			上 浜 町			腰 浜 町			東 浜 町			桜 木 町		
計	男	女	計	男	女	計	男	女	計	男	女	計	男	女	計	男	女
578	287	291	590	305	285	1,093	531	562	2,112	1,053	1,059	1,516	741	775	644	299	345
17	10	7	9	8	1	22	10	12	76	33	43	61	29	32	19	11	8
26	13	13	9	7	2	40	19	21	91	59	32	57	32	25	18	12	6
28	13	15	14	4	10	53	21	32	102	47	55	78	33	45	27	14	13
34	16	18	19	11	8	45	28	17	90	44	46	91	39	52	34	10	24
18	8	10	24	12	12	39	24	15	81	53	28	49	28	21	33	19	14
21	7	14	43	26	17	46	28	18	124	61	63	67	31	36	25	11	14
27	13	14	34	21	13	40	19	21	126	67	59	91	43	48	34	16	18
36	24	12	19	8	11	58	31	27	138	65	73	111	56	55	35	20	15
56	22	34	37	26	11	87	38	49	167	73	94	118	62	56	44	22	22
56	34	22	37	22	15	102	57	45	170	79	91	146	77	69	45	23	22
34	20	14	38	19	19	96	52	44	168	99	69	109	50	59	48	23	25
44	26	18	47	25	22	68	29	39	160	87	73	91	48	43	36	19	17
38	19	19	43	26	17	82	39	43	140	72	68	87	45	42	49	20	29
41	16	25	48	24	24	81	40	41	127	59	68	91	50	41	46	22	24
33	15	18	47	19	28	57	22	35	101	51	50	67	29	38	34	12	22
29	15	14	38	16	22	56	19	37	82	29	53	54	21	33	39	16	23
20	5	15	34	10	24	50	19	31	72	32	40	56	26	30	34	13	21
6	4	2	12	5	7	36	13	23	33	10	23	42	17	25	20	6	14
6	2	4	11	3	8	9	2	7	18	2	16	13	4	9	5	2	3
-	-	-	1	-	1	1	1	-	2	1	1	5	2	3	3	-	3
1	-	1	-	-	-	-	-	-	1	1	-	-	-	-	-	-	-
7	5	2	26	13	13	25	20	5	43	29	14	32	19	13	16	8	8
71	36	35	32	19	13	115	50	65	269	139	130	196	94	102	64	37	27
364	189	175	341	196	145	663	345	318	1,364	700	664	960	479	481	383	183	200
136	57	79	191	77	114	290	116	174	436	185	251	328	149	179	181	71	110
74	31	43	95	43	52	138	62	76	228	110	118	158	79	79	80	34	46
62	26	36	96	34	62	152	54	98	208	75	133	170	70	100	101	37	64
13	6	7	24	8	16	46	16	30	54	14	40	60	23	37	28	8	20
12.4	12.8	12.1	5.7	6.5	4.8	10.8	9.8	11.7	13.0	13.6	12.4	13.2	13.0	13.4	10.2	12.7	8.0
63.7	67.0	60.6	60.5	67.1	53.3	62.1	67.5	57.1	65.9	68.4	63.5	64.7	66.3	63.1	61.0	62.9	59.3
23.8	20.2	27.3	33.9	26.4	41.9	27.2	22.7	31.2	21.1	18.1	24.0	22.1	20.6	23.5	28.8	24.4	32.6
13.0	11.0	14.9	16.8	14.7	19.1	12.9	12.1	13.6	11.0	10.7	11.3	10.6	10.9	10.4	12.7	11.7	13.6
10.9	9.2	12.5	17.0	11.6	22.8	14.2	10.6	17.6	10.1	7.3	12.7	11.5	9.7	13.1	16.1	12.7	19.0
2.3	2.1	2.4	4.3	2.7	5.9	4.3	3.1	5.4	2.6	1.4	3.8	4.0	3.2	4.9	4.5	2.7	5.9
46.0	45.3	46.8	52.1	48.8	55.7	48.8	46.8	50.7	45.1	43.8	46.4	44.9	44.6	45.3	48.7	46.1	50.9

(つ づ き)

年 齢	八 島 町			堀 河 町			五 十 辺			松 山 町			信 夫 山		
	計	男	女	計	男	女	計	男	女	計	男	女	計	男	女
	総 数	1,068	560	508	657	339	318	2,409	1,170	1,239	595	286	309	599	267
0～4歳	37	19	18	12	8	4	80	46	34	25	12	13	12	4	8
5～9	43	28	15	31	16	15	101	42	59	24	9	15	17	8	9
10～14	44	25	19	47	26	21	127	61	66	30	9	21	34	15	19
15～19	45	24	21	53	26	27	137	61	76	34	21	13	28	13	15
20～24	47	29	18	30	17	13	106	54	52	29	16	13	26	12	14
25～29	40	16	24	32	20	12	109	60	49	39	22	17	22	10	12
30～34	67	40	27	22	10	12	98	43	55	34	20	14	35	17	18
35～39	66	36	30	33	16	17	151	72	79	39	14	25	37	18	19
40～44	97	57	40	61	25	36	187	91	96	50	28	22	38	15	23
45～49	76	34	42	79	42	37	223	114	109	35	15	20	26	13	13
50～54	50	27	23	36	24	12	206	106	100	43	18	25	42	16	26
55～59	67	32	35	38	19	19	185	98	87	35	24	11	33	15	18
60～64	88	44	44	36	21	15	158	77	81	32	15	17	57	26	31
65～69	85	42	43	35	20	15	158	77	81	48	25	23	53	27	26
70～74	68	37	31	27	12	15	132	59	73	29	10	19	35	17	18
75～79	56	31	25	25	13	12	96	41	55	21	8	13	27	10	17
80～84	36	13	23	16	6	10	66	23	43	17	5	12	40	11	29
85～89	21	8	13	15	6	9	41	19	22	9	4	5	16	7	9
90～94	10	4	6	10	4	6	15	9	6	3	1	2	9	6	3
95～99	2	1	1	2	-	2	2	1	1	1	-	1	1	-	1
100歳以上	1	-	1	-	-	-	1	-	1	-	-	-	-	-	-
不 詳	22	13	9	17	8	9	30	16	14	18	10	8	11	7	4
(再 掲)															
15歳未満	124	72	52	90	50	40	308	149	159	79	30	49	63	27	36
15～64歳	643	339	304	420	220	200	1,560	776	784	370	193	177	344	155	189
65歳以上	279	136	143	130	61	69	511	229	282	128	53	75	181	78	103
65～74歳	153	79	74	62	32	30	290	136	154	77	35	42	88	44	44
75歳以上	126	57	69	68	29	39	221	93	128	51	18	33	93	34	59
85歳以上	34	13	21	27	10	17	59	29	30	13	5	8	26	13	13
割合(%)															
15歳未満	11.9	13.2	10.4	14.1	15.1	12.9	12.9	12.9	13.0	13.7	10.9	16.3	10.7	10.4	11.0
15～64歳	61.5	62.0	60.9	65.6	66.5	64.7	65.6	67.2	64.0	64.1	69.9	58.8	58.5	59.6	57.6
65歳以上	26.7	24.9	28.7	20.3	18.4	22.3	21.5	19.8	23.0	22.2	19.2	24.9	30.8	30.0	31.4
65～74歳	14.6	14.4	14.8	9.7	9.7	9.7	12.2	11.8	12.6	13.3	12.7	14.0	15.0	16.9	13.4
75歳以上	12.0	10.4	13.8	10.6	8.8	12.6	9.3	8.1	10.4	8.8	6.5	11.0	15.8	13.1	18.0
85歳以上	3.3	2.4	4.2	4.2	3.0	5.5	2.5	2.5	2.4	2.3	1.8	2.7	4.4	5.0	4.0
平均年齢	47.1	45.6	48.8	43.6	42.7	44.7	45.1	44.8	45.5	43.4	42.6	44.2	49.5	49.0	49.9

矢 劍 町			須 川 町			太 田 町			三 河 南 町			三 河 北 町			南 町		
計	男	女	計	男	女	計	男	女	計	男	女	計	男	女	計	男	女
860	437	423	342	177	165	1,590	799	791	475	246	229	529	289	240	932	477	455
15	7	8	16	12	4	52	25	27	22	12	10	10	5	5	15	5	10
16	8	8	18	6	12	34	20	14	22	13	9	16	9	7	20	11	9
19	8	11	11	8	3	31	15	16	24	8	16	14	9	5	21	11	10
28	9	19	17	7	10	62	33	29	22	13	9	22	12	10	37	18	19
51	35	16	10	4	6	111	60	51	16	7	9	25	15	10	53	27	26
40	23	17	15	9	6	97	38	59	13	4	9	23	12	11	76	33	43
30	15	15	21	8	13	77	43	34	21	11	10	20	12	8	74	42	32
54	26	28	31	17	14	103	53	50	34	20	14	28	18	10	49	30	19
56	34	22	26	14	12	85	45	40	50	24	26	49	28	21	56	32	24
50	27	23	21	17	4	122	65	57	60	34	26	51	28	23	69	40	29
66	37	29	20	15	5	117	61	56	31	16	15	42	23	19	64	33	31
62	32	30	31	15	16	123	68	55	36	22	14	51	30	21	77	42	35
55	30	25	33	13	20	127	62	65	26	16	10	39	27	12	64	35	29
78	36	42	22	12	10	120	60	60	25	13	12	24	12	12	69	31	38
50	19	31	16	6	10	62	30	32	16	8	8	32	15	17	33	18	15
55	25	30	9	4	5	59	24	35	8	3	5	20	7	13	32	13	19
55	22	33	8	2	6	66	29	37	14	7	7	17	7	10	33	17	16
36	15	21	5	1	4	42	11	31	15	7	8	9	3	6	28	12	16
9	2	7	3	-	3	22	9	13	4	1	3	5	2	3	7	3	4
2	-	2	-	-	-	3	-	3	-	-	-	2	-	2	2	1	1
1	1	-	-	-	-	-	-	-	-	-	-	-	-	-	-	-	-
32	26	6	9	7	2	75	48	27	16	7	9	30	15	15	53	23	30
50	23	27	45	26	19	117	60	57	68	33	35	40	23	17	56	27	29
492	268	224	225	119	106	1,024	528	496	309	167	142	350	205	145	619	332	287
286	120	166	63	25	38	374	163	211	82	39	43	109	46	63	204	95	109
128	55	73	38	18	20	182	90	92	41	21	20	56	27	29	102	49	53
158	65	93	25	7	18	192	73	119	41	18	23	53	19	34	102	46	56
48	18	30	8	1	7	67	20	47	19	8	11	16	5	11	37	16	21
6.0	5.6	6.5	13.5	15.3	11.7	7.7	8.0	7.5	14.8	13.8	15.9	8.0	8.4	7.6	6.4	5.9	6.8
59.4	65.2	53.7	67.6	70.0	65.0	67.6	70.3	64.9	67.3	69.9	64.5	70.1	74.8	64.4	70.4	73.1	67.5
34.5	29.2	39.8	18.9	14.7	23.3	24.7	21.7	27.6	17.9	16.3	19.5	21.8	16.8	28.0	23.2	20.9	25.6
15.5	13.4	17.5	11.4	10.6	12.3	12.0	12.0	12.0	8.9	8.8	9.1	11.2	9.9	12.9	11.6	10.8	12.5
19.1	15.8	22.3	7.5	4.1	11.0	12.7	9.7	15.6	8.9	7.5	10.5	10.6	6.9	15.1	11.6	10.1	13.2
5.8	4.4	7.2	2.4	0.6	4.3	4.4	2.7	6.2	4.1	3.3	5.0	3.2	1.8	4.9	4.2	3.5	4.9
52.3	50.5	54.1	44.4	42.3	46.6	47.8	46.5	49.1	44.0	44.1	43.8	48.1	46.4	50.2	47.3	47.0	47.6

(つ づ き)

年 齢	野 田 町			野 田 町			野田町一丁目			野田町二丁目			野田町三丁目		
	計	男	女	計	男	女	計	男	女	計	男	女	計	男	女
総 数	9,796	4,746	5,050	2,382	1,150	1,232	897	418	479	859	424	435	1,495	709	786
0～4歳	387	189	198	125	64	61	27	9	18	26	14	12	36	18	18
5～9	408	196	212	118	55	63	26	12	14	28	12	16	58	26	32
10～14	461	244	217	118	71	47	27	12	15	37	22	15	78	43	35
15～19	482	253	229	113	55	58	41	17	24	47	23	24	86	50	36
20～24	437	199	238	97	44	53	65	23	42	35	24	11	76	33	43
25～29	468	233	235	110	55	55	45	32	13	42	21	21	59	29	30
30～34	563	272	291	169	78	91	48	17	31	33	19	14	63	29	34
35～39	651	307	344	152	70	82	60	26	34	64	27	37	88	38	50
40～44	809	414	395	193	104	89	68	31	37	69	34	35	124	55	69
45～49	761	372	389	169	81	88	46	20	26	74	40	34	141	66	75
50～54	705	364	341	142	71	71	74	43	31	71	33	38	133	65	68
55～59	616	312	304	131	66	65	61	34	27	55	28	27	107	55	52
60～64	621	297	324	156	73	83	55	23	32	61	31	30	95	47	48
65～69	623	311	312	154	81	73	64	30	34	54	28	26	83	36	47
70～74	445	209	236	113	50	63	53	26	27	35	19	16	56	28	28
75～79	341	141	200	66	35	31	32	11	21	41	15	26	49	19	30
80～84	366	133	233	100	36	64	30	13	17	31	9	22	47	18	29
85～89	283	106	177	68	22	46	27	10	17	32	14	18	51	18	33
90～94	116	40	76	33	10	23	13	3	10	9	4	5	14	6	8
95～99	19	4	15	10	1	9	1	1	-	-	-	-	1	1	-
100歳以上	5	1	4	4	1	3	-	-	-	-	-	-	-	-	-
不 詳	229	149	80	41	27	14	34	25	9	15	7	8	50	29	21
(再 掲)															
15歳未満	1,256	629	627	361	190	171	80	33	47	91	48	43	172	87	85
15～64歳	6,113	3,023	3,090	1,432	697	735	563	266	297	551	280	271	972	467	505
65歳以上	2,198	945	1,253	548	236	312	220	94	126	202	89	113	301	126	175
65～74歳	1,068	520	548	267	131	136	117	56	61	89	47	42	139	64	75
75歳以上	1,130	425	705	281	105	176	103	38	65	113	42	71	162	62	100
85歳以上	423	151	272	115	34	81	41	14	27	41	18	23	66	25	41
割合(%)															
15歳未満	13.1	13.7	12.6	15.4	16.9	14.0	9.3	8.4	10.0	10.8	11.5	10.1	11.9	12.8	11.1
15～64歳	63.9	65.8	62.2	61.2	62.1	60.3	65.2	67.7	63.2	65.3	67.1	63.5	67.3	68.7	66.0
65歳以上	23.0	20.6	25.2	23.4	21.0	25.6	25.5	23.9	26.8	23.9	21.3	26.5	20.8	18.5	22.9
65～74歳	11.2	11.3	11.0	11.4	11.7	11.2	13.6	14.2	13.0	10.5	11.3	9.8	9.6	9.4	9.8
75歳以上	11.8	9.2	14.2	12.0	9.3	14.4	11.9	9.7	13.8	13.4	10.1	16.6	11.2	9.1	13.1
85歳以上	4.4	3.3	5.5	4.9	3.0	6.7	4.8	3.6	5.7	4.9	4.3	5.4	4.6	3.7	5.4
平均年齢	45.3	44.1	46.5	44.6	42.9	46.0	46.9	47.0	46.9	47.0	45.4	48.5	45.5	44.3	46.6

野田町四丁目			野田町五丁目			野田町六丁目			野田町七丁目			東中央一丁目			南中央一丁目の一部・ 南中央四丁目の一部		
計	男	女	計	男	女	計	男	女	計	男	女	計	男	女	計	男	女
869	429	440	712	363	349	575	267	308	1,323	642	681	489	245	244	195	99	96
12	5	7	27	7	20	23	10	13	74	40	34	29	17	12	8	5	3
26	13	13	32	21	11	17	6	11	73	34	39	22	14	8	8	3	5
37	19	18	36	20	16	32	10	22	69	31	38	16	10	6	11	6	5
46	21	25	49	31	18	25	15	10	59	32	27	8	4	4	8	5	3
40	19	21	26	8	18	26	11	15	47	24	23	20	11	9	5	2	3
34	16	18	37	19	18	27	10	17	74	30	44	26	16	10	14	5	9
50	27	23	37	21	16	37	19	18	76	39	37	42	21	21	8	2	6
42	23	19	45	23	22	38	21	17	108	47	61	37	20	17	17	12	5
73	32	41	54	27	27	51	28	23	117	69	48	39	21	18	21	13	8
73	37	36	65	40	25	56	25	31	102	46	56	27	14	13	8	3	5
53	32	21	60	31	29	32	16	16	106	55	51	21	8	13	13	10	3
63	33	30	38	18	20	37	19	18	81	38	43	28	13	15	15	8	7
58	23	35	42	21	21	39	19	20	66	37	29	36	18	18	13	5	8
72	35	37	38	25	13	47	25	22	71	32	39	25	14	11	15	5	10
53	30	23	33	12	21	19	4	15	59	27	32	15	9	6	9	4	5
42	13	29	16	5	11	21	9	12	44	20	24	24	11	13	6	3	3
34	13	21	28	7	21	14	7	7	47	20	27	30	8	22	5	2	3
18	9	9	14	6	8	15	3	12	24	12	12	27	9	18	7	3	4
12	5	7	9	5	4	9	3	6	6	1	5	10	3	7	1	-	1
-	-	-	1	-	1	1	-	1	4	-	4	1	1	-	-	-	-
-	-	-	-	-	-	-	-	-	1	-	1	-	-	-	-	-	-
31	24	7	25	16	9	9	7	2	15	8	7	6	3	3	3	3	-
75	37	38	95	48	47	72	26	46	216	105	111	67	41	26	27	14	13
532	263	269	453	239	214	368	183	185	836	417	419	284	146	138	122	65	57
231	105	126	139	60	79	126	51	75	256	112	144	132	55	77	43	17	26
125	65	60	71	37	34	66	29	37	130	59	71	40	23	17	24	9	15
106	40	66	68	23	45	60	22	38	126	53	73	92	32	60	19	8	11
30	14	16	24	11	13	25	6	19	35	13	22	38	13	25	8	3	5
8.9	9.1	8.8	13.8	13.8	13.8	12.7	10.0	15.0	16.5	16.6	16.5	13.9	16.9	10.8	14.1	14.6	13.5
63.5	64.9	62.1	65.9	68.9	62.9	65.0	70.4	60.5	63.9	65.8	62.2	58.8	60.3	57.3	63.5	67.7	59.4
27.6	25.9	29.1	20.2	17.3	23.2	22.3	19.6	24.5	19.6	17.7	21.4	27.3	22.7	32.0	22.4	17.7	27.1
14.9	16.0	13.9	10.3	10.7	10.0	11.7	11.2	12.1	9.9	9.3	10.5	8.3	9.5	7.1	12.5	9.4	15.6
12.6	9.9	15.2	9.9	6.6	13.2	10.6	8.5	12.4	9.6	8.4	10.8	19.0	13.2	24.9	9.9	8.3	11.5
3.6	3.5	3.7	3.5	3.2	3.8	4.4	2.3	6.2	2.7	2.1	3.3	7.9	5.4	10.4	4.2	3.1	5.2
48.4	47.8	49.0	43.8	42.4	45.2	45.2	44.9	45.5	42.8	42.0	43.5	47.3	43.6	51.0	44.8	43.4	46.3

11-6 配偶関係（4区分），年齢（5歳階級），男女別15歳以上人口

(平成27年10月1日現在)

年 齢	総 数	男					女				
		総数(1)	未 婚	有配偶	死 別	離 別	総数(1)	未 婚	有配偶	死 別	離 別
15 歳 以 上 総 数	255,331	124,205	37,437	74,262	4,274	5,186	131,126	28,560	73,361	18,690	8,538
15～19歳	14,301	7,411	7,364	24	-	1	6,890	6,806	35	-	1
20～24	13,469	7,073	6,370	413	1	18	6,396	5,584	577	-	49
25～29	13,819	7,057	4,639	2,041	2	74	6,762	3,778	2,620	3	168
30～34	15,503	7,890	3,631	3,811	3	177	7,613	2,502	4,549	9	402
35～39	18,026	9,331	3,194	5,503	9	352	8,695	2,046	5,874	27	607
40～44	20,971	10,678	3,137	6,644	23	560	10,293	1,975	7,006	72	1,058
45～49	19,091	9,600	2,402	6,349	37	571	9,491	1,444	6,820	127	1,014
50～54	18,719	9,504	1,975	6,610	66	674	9,215	1,023	6,944	233	908
55～59	19,285	9,731	1,602	7,225	125	664	9,554	722	7,406	418	925
60～64	21,895	10,920	1,414	8,383	255	682	10,975	701	8,318	838	1,002
65～69	22,399	11,009	995	8,622	453	649	11,390	614	8,168	1,458	994
70～74	17,496	8,146	412	6,639	494	400	9,350	449	6,119	2,093	618
75～79	14,829	6,664	185	5,394	665	232	8,165	314	4,568	2,824	369
80～84	12,803	5,170	80	4,039	815	90	7,633	313	2,927	4,029	233
85～89	8,383	2,892	28	2,025	780	33	5,491	192	1,172	3,875	130
90～94	3,464	948	9	484	427	7	2,516	81	239	2,047	51
95～99	766	158	-	53	100	2	608	14	18	551	9
100歳以上	112	23	-	3	19	-	89	2	1	86	-
(再 掲)											
65歳以上	80,252	35,010	1,709	27,259	3,753	1,413	45,242	1,979	23,212	16,963	2,404
75歳以上	40,357	15,855	302	11,998	2,806	364	24,502	916	8,925	13,412	792
85歳以上	12,725	4,021	37	2,565	1,326	42	8,704	289	1,430	6,559	190
平 均 年 齢	52.8	51.3	34.4	58.0	78.2	56.0	54.3	33.1	55.9	79.8	55.6

資料 国勢調査

(注)・総数(1)には 配偶関係「不詳」を含む。

11-9 世帯の家族類型（16区分）別一般世帯数，一般世帯人員

（6歳未満・18歳未満・65歳以上・75歳以上世帯員のいる一般世帯及び3世代世帯-特掲）

区 分	総 数 1)	A 親 族							
		総 数	I 核 家 族 世 帯				総 数	(5) 夫 婦 と 両 親 から 成 る 世 帯	
			総 数	(1) 夫 婦 の み の 世 帯	(2) 夫 婦 と 子 供 から 成 る 世 帯	(3) 男 親 と 子 供 から 成 る 世 帯			(4) 女 親 と 子 供 から 成 る 世 帯
一 般 世 帯 数	121,565	77,985	64,167	23,794	29,432	1,548	9,393	13,818	684
一 般 世 帯 人 員	286,210	240,652	179,144	47,588	106,024	3,499	22,033	61,508	2,736
(再 掲)									
6歳未満世帯員のいる一般世帯 世 帯 数	9,515	9,486	7,569	-	7,125	14	430	1,917	-
世 帯 人 員	39,832	39,674	28,637	-	27,349	39	1,249	11,037	-
6歳未満世帯人員	12,350	12,310	9,793	-	9,267	16	510	2,517	-
18歳未満世帯員のいる一般世帯 世 帯 数	25,400	25,276	19,286	-	16,460	219	2,607	5,990	-
世 帯 人 員	104,148	103,691	71,409	-	63,659	586	7,164	32,282	-
18歳未満世帯人員	42,945	42,766	32,710	-	28,386	310	4,014	10,056	-
3世代世帯数	9,472	9,433	-	-	-	-	-	9,433	-
3世代世帯人員	48,059	47,827	-	-	-	-	-	47,827	-
65歳以上世帯員のいる一般世帯 世 帯 数	52,118	38,647	26,575	14,209	6,880	974	4,512	12,072	620
世 帯 人 員	130,057	116,106	62,070	28,418	21,930	2,113	9,609	54,036	2,480
65歳以上世帯人員	76,031	62,438	43,799	25,824	12,155	1,005	4,815	18,639	1,304
75歳以上世帯員のいる一般世帯 世 帯 数	28,787	21,552	12,648	6,383	2,665	609	2,991	8,904	524
世 帯 人 員	74,967	67,453	28,754	12,766	8,357	1,303	6,328	38,699	2,096
75歳以上世帯人員	36,954	29,681	18,526	10,537	4,381	609	2,999	11,155	991

資料 国勢調査

1) 世帯の家族類型「不詳」を含む。

2) 夫の親か妻の親か特定できない場合を含む。

11-7 世帯人員(10区分) 別一般世帯数, 一般世帯人員及び1世帯当たり人員

(平成27年10月1日現在)

区 分	一 般 世 帯											(再 掲)			
	世 帯 数											世帯人員	1世帯当たり人員	間借り・下宿などの単身者	会社などの独身寮の単身者
	総数	世帯人員が1人	2人	3人	4人	5人	6人	7人	8人	9人	10人以上				
福島市	121,565	42,374	33,324	21,264	15,004	5,934	2,401	933	238	70	23	286,210	2.35	703	1,481
うち 人口集中地区	85,338	33,600	22,821	14,026	9,755	3,495	1,155	378	82	18	8	188,294	2.21	515	1,038

資料 国勢調査

11-8 施設等の世帯の種類(6区分), 世帯人員(4区分) 別施設等の世帯数及び世帯人員

(平成27年10月1日現在)

施設等の世帯の種類	世 帯 数					世 帯 人 員				
	総数	世帯人員が1~4人	5~29	30~49	50人以上	総数	世帯人員が1~4人	5~29	30~49	50人以上
総 数	704	522	99	26	57	8,037	570	1,352	1,013	5,102
寮・寄宿舎の学生・生徒	13	7	1	2	3	610	28	19	79	484
病院・療養所の入院者	25	2	10	7	6	1,026	5	139	274	608
社会施設の入所者	141	14	82	15	30	3,951	34	1,115	590	2,212
自衛隊営舎内居住者	16	3	5	2	6	541	6	69	70	396
矯正施設の入所者	12	-	-	-	12	1,402	-	-	-	1,402
そ の 他	497	496	1	-	-	507	497	10	-	-

資料 国勢調査

(平成27年10月1日現在)

の み の 世 帯										B	C	(再掲)
II 核 家 族 以 外 の 世 帯												
(6) 夫婦と ひとり親 から成る 世帯	(7) 夫婦, 子供と 両親から 成る世帯 (2)	(8) 夫婦, 子供と ひとり親か ら成る世帯 (2)	(9) 夫婦と 他の親 (親, 子供 を含まない) から成る 世帯	(10) 夫婦, 子供と 他の親 (親を 含まない) から成る 世帯	(11) 夫婦, 親と 他の親 (子供を 含まない) から成る 世帯 (2)	(12) 夫婦, 親と 他の親 (子供と 他の親 から成る 世帯 (2)	(13) 兄弟姉妹 のみから 成る世帯	(14) 他に分類 されない 世帯				
2,109	2,504	3,610	297	1,267	327	907	640	1,473	775	42,374	9,472	
6,327	14,730	16,700	960	5,927	1,747	6,087	1,335	4,959	1,982	42,374	48,059	
-	621	432	11	239	58	430	-	126	29	-	-	
-	3,760	2,137	49	1,174	427	2,985	-	505	158	-	-	
-	839	565	13	277	86	593	-	144	40	-	-	
-	1,817	1,691	61	903	88	803	6	621	91	33	-	
-	10,979	8,322	220	4,321	613	5,462	13	2,352	424	33	-	
-	3,378	2,804	80	1,287	153	1,472	8	874	146	33	-	
-	2,504	3,610	-	1,140	153	907	-	1,119	39	-	-	
-	14,730	16,700	-	5,353	956	6,087	-	4,001	232	-	-	
2,072	2,238	3,361	249	982	298	759	291	1,202	233	13,238	8,398	
6,216	13,136	15,484	799	4,565	1,605	5,085	622	4,044	713	13,238	42,424	
3,046	4,275	3,970	524	1,830	527	1,301	508	1,354	355	13,238	12,562	
1,949	1,350	2,696	144	456	255	572	133	825	113	7,122	5,867	
5,847	7,742	12,203	461	2,106	1,399	3,837	293	2,715	392	7,122	29,079	
1,978	2,376	2,720	243	739	342	718	197	851	151	7,122	7,396	

11-10 地区、世帯の種類（2区分）、世帯人員（7区分）別世帯数及び世帯人員

地 区	総 数		一 般 世					
	総世帯数	総世帯人員	世 帯 数					
			総 数	世帯人員が 1 人	2 人	3 人	4 人	5 人
総 数	122,269	294,247	121,565	42,374	33,324	21,264	15,004	5,934
中 央	20,866	41,345	20,819	10,373	4,947	2,830	1,858	574
中 央	16,349	31,549	16,307	8,509	3,780	2,078	1,369	392
野 田 町	4,517	9,796	4,512	1,864	1,167	752	489	182
渡 利	7,060	16,004	7,055	2,497	2,080	1,257	774	305
渡 利	5,915	13,544	5,910	2,046	1,739	1,077	666	263
南 向 台	1,096	3,048	1,096	119	426	276	168	73
南向台一丁目	433	1,185	433	51	173	104	65	26
南向台二丁目	447	1,261	447	48	162	122	69	31
南向台三丁目	216	602	216	20	91	50	34	16
上記を除く渡利	4,819	10,496	4,814	1,927	1,313	801	498	190
小 倉 寺	1,145	2,460	1,145	451	341	180	108	42
杉 妻	6,258	13,215	6,252	3,023	1,265	907	670	249
郷 野 目	719	1,299	719	421	133	83	59	14
鳥 谷 野	1,163	2,245	1,162	621	227	161	113	27
太 平 寺	1,216	2,606	1,215	605	234	168	129	55
黒 岩	1,672	4,337	1,671	479	412	337	277	108
南福島ニュータウン	496	1,572	496	47	127	128	119	50
上記を除く黒岩	1,176	2,765	1,175	432	285	209	158	58
伏 拝	1,488	2,728	1,485	897	259	158	92	45
あさひ台団地	211	480	210	71	68	40	16	6
上記を除く伏拝	1,277	2,248	1,275	826	191	118	76	39
蓬 萊	4,904	11,752	4,896	1,432	1,594	969	580	211
蓬 萊 町	4,070	9,553	4,069	1,231	1,311	786	485	173
蓬萊町一丁目	352	707	352	167	91	44	31	14
蓬萊町二丁目	975	2,380	975	319	247	180	152	51
蓬萊町三丁目	281	684	281	58	119	63	25	6
蓬萊町四丁目	883	2,096	883	260	274	184	106	46
蓬萊町五丁目	405	965	405	94	168	74	44	16
蓬萊町六丁目	560	1,195	560	184	210	94	56	11
蓬萊町七丁目	274	704	274	49	101	72	34	12
蓬萊町八丁目	340	822	339	100	101	75	37	17
清 水 町	254	587	254	110	49	43	28	13
田 沢	580	1,612	573	91	234	140	67	25
桜台ニュータウン	436	1,125	436	55	197	102	53	18
上記を除く田沢	144	487	137	36	37	38	14	7
清 水	14,810	36,339	14,785	4,817	4,466	2,631	1,874	704
森 合	3,332	7,297	3,328	1,358	858	541	377	136
泉	2,970	6,814	2,969	943	978	525	355	119
御 山	2,565	5,916	2,565	872	771	453	287	124

資料 国勢調査

(注) ・総世帯数及び総世帯人員には、世帯の種類「不詳」を含む。

(平成27年10月1日現在)

帯		施設等の世帯				(再掲) 親 族 世 帯				
6 人	7人以上	世帯人員	1 世 帯 当 り 員	世帯数	世帯人員	総 数	核 家 族 世 帯			核家族以外 の 世 帯
							総 数	夫 の 世 帯	婦 の み か 世 帯	
2,401	1,264	286,210	2.35	704	8,037	77,985	64,167	23,794	29,432	13,818
166	71	40,586	1.95	47	759	10,229	9,065	3,382	3,924	1,164
123	56	30,900	1.89	42	649	7,633	6,743	2,536	2,814	890
43	15	9,686	2.15	5	110	2,596	2,322	846	1,110	274
102	40	15,950	2.26	5	54	4,472	3,817	1,535	1,666	655
85	34	13,490	2.28	5	54	3,800	3,258	1,291	1,450	542
28	6	3,048	2.78	-	-	969	837	355	387	132
13	1	1,185	2.74	-	-	379	320	149	141	59
13	2	1,261	2.82	-	-	394	347	131	173	47
2	3	602	2.79	-	-	196	170	75	73	26
57	28	10,442	2.17	5	54	2,831	2,421	936	1,063	410
17	6	2,460	2.15	-	-	672	559	244	216	113
95	43	13,082	2.09	6	133	3,154	2,675	923	1,379	479
6	3	1,299	1.81	-	-	285	244	92	112	41
10	3	2,227	1.92	1	18	529	443	156	213	86
12	12	2,527	2.08	1	79	594	512	171	278	82
45	13	4,328	2.59	1	9	1,167	1,000	317	562	167
19	6	1,572	3.17	-	-	442	389	93	249	53
26	7	2,756	2.35	1	9	725	611	224	313	114
22	12	2,701	1.82	3	27	579	476	187	214	103
5	4	479	2.28	1	1	138	117	54	48	21
17	8	2,222	1.74	2	26	441	359	133	166	82
72	38	11,612	2.37	8	140	3,444	3,003	1,186	1,269	441
56	27	9,552	2.35	1	1	2,820	2,504	949	1,054	316
4	1	707	2.01	-	-	184	143	69	49	41
19	7	2,380	2.44	-	-	652	579	175	298	73
4	6	684	2.43	-	-	223	201	105	80	22
9	4	2,096	2.37	-	-	619	575	145	224	44
7	2	965	2.38	-	-	309	270	121	91	39
5	-	1,195	2.13	-	-	373	324	170	109	49
3	3	704	2.57	-	-	224	202	82	97	22
5	4	821	2.42	1	1	236	210	82	106	26
5	6	587	2.31	-	-	143	102	38	55	41
11	5	1,473	2.57	7	139	481	397	199	160	84
9	2	1,125	2.58	-	-	380	325	170	124	55
2	3	348	2.54	7	139	101	72	29	36	29
205	88	34,530	2.34	25	1,809	9,900	8,586	3,191	3,847	1,314
42	16	7,254	2.18	4	43	1,953	1,680	612	792	273
34	15	6,805	2.29	1	9	2,012	1,767	700	747	245
38	20	5,916	2.31	-	-	1,675	1,447	574	640	228

(つづき)

地 区	総 数		一 般 世					
	総世帯数	総世帯人員	世 帯 数					
			総 数	世帯人員が 1 人	2 人	3 人	4 人	5 人
南 沢 又	3,420	9,790	3,403	1,081	1,021	591	455	184
北 沢 又	2,261	5,909	2,258	488	743	476	374	124
野 田 町 の 一 部	262	613	262	75	95	45	26	17
東 部	4,267	11,713	4,255	1,086	1,275	819	617	272
岡 部	2,260	5,741	2,257	634	655	421	333	135
山 口	585	1,897	579	141	171	117	77	37
岡 島	470	1,212	470	136	130	85	67	31
大 波	330	1,114	327	65	113	67	44	20
鎌 田 の 一 部	307	946	307	32	94	77	58	26
本 内 の 一 部	315	803	315	78	112	52	38	23
北 信	14,053	33,820	14,031	4,812	3,731	2,598	1,820	715
(鎌 田)	4,882	11,887	4,877	1,600	1,341	943	637	236
本 内	1,310	3,122	1,309	415	382	254	164	65
丸 子	2,120	5,270	2,118	667	594	414	283	107
鎌 田	1,452	3,495	1,450	518	365	275	190	64
(瀬 上)	3,187	7,236	3,179	1,192	850	547	376	146
瀬 上 町	3,187	7,236	3,179	1,192	850	547	376	146
(余 目)	5,984	14,697	5,975	2,020	1,540	1,108	807	333
宮 代	2,621	5,868	2,620	1,063	625	439	316	118
下 飯 坂	120	382	120	19	34	24	15	16
沖 高	287	845	285	51	100	70	34	16
北 矢 野 目	504	1,290	504	127	149	105	81	30
南 矢 野 目	2,452	6,312	2,446	760	632	470	361	153
信 陵	6,113	15,227	6,105	1,791	1,885	1,104	815	296
大 笹 生	726	2,274	723	103	227	155	116	60
笹 谷	5,387	12,953	5,382	1,688	1,658	949	699	236
吉 井 田	4,979	12,085	4,969	1,703	1,374	874	638	239
方 木 田	2,035	4,891	2,033	669	567	388	260	100
吉 倉	938	2,381	936	302	244	175	133	49
八 木 田	1,535	3,277	1,533	640	444	199	163	54
仁 井 田	471	1,536	467	92	119	112	82	36
西	2,521	7,776	2,502	532	643	565	400	203
荒 井	1,352	4,236	1,335	342	325	276	213	107
佐 倉 下	330	940	330	61	99	82	40	25
上 名 倉	599	1,850	598	93	151	159	108	46
佐 原	240	750	239	36	68	48	39	25
土 湯 温 泉 町	334	601	185	88	50	21	13	4
土 湯 温 泉 町	334	601	185	88	50	21	13	4
立 子 山	436	1,277	429	87	142	83	58	35
立 子 山	436	1,277	429	87	142	83	58	35

帯		施設等の世帯				(再掲) 親 族 世 帯					
6 人	7人以上	世帯人員	1 世 帯 当 人	世 帯 数	世帯人員	総 数	核 家 族 世 帯				核家族以外 の世帯
							総 数	夫 の 世	婦 の 世	み か 世	
47	24	8,093	2.38	17	1,697	2,311	1,980	740	895	331	
40	13	5,849	2.59	3	60	1,762	1,544	496	702	218	
4	-	613	2.34	-	-	187	168	69	71	19	
124	62	11,124	2.61	12	589	3,123	2,476	921	1,145	647	
57	22	5,716	2.53	3	25	1,598	1,338	449	641	260	
20	16	1,564	2.70	6	333	431	307	126	134	124	
14	7	1,212	2.58	-	-	331	263	110	129	68	
14	4	883	2.70	3	231	258	174	77	59	84	
11	9	946	3.08	-	-	272	206	73	107	66	
8	4	803	2.55	-	-	233	188	86	75	45	
225	130	33,217	2.37	22	603	9,003	7,623	2,664	3,756	1,380	
82	38	11,605	2.38	5	282	3,191	2,731	938	1,350	460	
22	7	3,104	2.37	1	18	864	747	257	360	117	
38	15	5,101	2.41	2	169	1,417	1,227	416	614	190	
22	16	3,400	2.34	2	95	910	757	265	376	153	
42	26	7,207	2.27	8	29	1,942	1,640	622	782	302	
42	26	7,207	2.27	8	29	1,942	1,640	622	782	302	
101	66	14,405	2.41	9	292	3,870	3,252	1,104	1,624	618	
36	23	5,866	2.24	1	2	1,516	1,303	417	636	213	
4	8	382	3.18	-	-	100	60	25	28	40	
6	8	773	2.71	2	72	232	180	81	75	52	
8	4	1,290	2.56	-	-	371	306	114	155	65	
47	23	6,094	2.49	6	218	1,651	1,403	467	730	248	
135	79	15,004	2.46	8	223	4,249	3,480	1,392	1,529	769	
35	27	2,200	3.04	3	74	615	380	168	155	235	
100	52	12,804	2.38	5	149	3,634	3,100	1,224	1,374	534	
94	47	11,732	2.36	10	353	3,193	2,668	984	1,288	525	
37	12	4,817	2.37	2	74	1,333	1,132	412	559	201	
21	12	2,305	2.46	2	76	619	508	177	258	111	
23	10	3,259	2.13	2	18	870	757	313	321	113	
13	13	1,351	2.89	4	185	371	271	82	150	100	
103	56	7,158	2.86	19	618	1,962	1,466	433	762	496	
52	20	3,666	2.75	17	570	990	774	226	411	216	
14	9	940	2.85	-	-	267	182	70	76	85	
25	16	1,803	3.02	1	47	503	382	96	219	121	
12	11	749	3.13	1	1	202	128	41	56	74	
3	6	389	2.10	149	212	94	72	39	21	22	
3	6	389	2.10	149	212	94	72	39	21	22	
15	9	1,183	2.76	7	94	342	218	102	71	124	
15	9	1,183	2.76	7	94	342	218	102	71	124	

(つづき)

地 区	総 数		一 般 世					
	総世帯数	総世帯人員	世 帯 数					
			総 数	世帯人員が 1 人	2 人	3 人	4 人	5 人
飯 坂	8,570	21,766	8,267	2,359	2,441	1,514	1,079	487
飯 坂 町	2,805	6,431	2,562	907	704	419	303	130
飯 坂 町 平 野	3,364	8,908	3,353	789	1,039	665	507	206
飯 坂 町 中 野	393	1,207	354	66	114	67	55	29
飯 坂 町 湯 野	1,571	4,036	1,562	515	433	269	156	94
飯 坂 町 東 湯 野	263	743	262	45	84	58	42	16
飯 坂 町 茂 庭	170	431	170	35	66	36	16	12
大 笹 生 の 一 部	4	10	4	2	1	-	-	-
信 夫	9,466	25,040	9,448	2,586	2,644	1,839	1,427	566
(大 森)	6,131	15,014	6,121	2,030	1,619	1,131	857	311
永 井 川	2,182	4,543	2,181	1,087	422	290	245	91
大 森	3,949	10,471	3,940	943	1,197	841	612	220
(鳥 川)	2,518	7,398	2,511	431	776	552	435	181
成 川	620	1,817	617	155	172	118	88	36
下 鳥 渡	410	1,205	410	62	123	87	85	33
上 鳥 渡	1,488	4,376	1,484	214	481	347	262	112
しのぶ台ニュータウン	898	2,595	897	115	310	203	162	65
上記を除く上鳥渡	590	1,781	587	99	171	144	100	47
(平 田)	817	2,628	816	125	249	156	135	74
山 田	209	652	209	27	61	46	37	21
小 田	407	1,247	407	64	128	80	58	36
平 石	201	729	200	34	60	30	40	17
松 川	6,168	15,445	6,158	2,426	1,404	954	712	337
(松 川)	2,690	7,620	2,687	553	801	559	427	197
松 川 町	2,690	7,620	2,687	553	801	559	427	197
松 川 町 美 郷	889	2,519	888	169	253	192	174	73
美 郷 一 丁 目	249	559	249	91	69	42	38	5
美 郷 二 丁 目	327	967	327	49	89	74	68	36
美 郷 三 丁 目	208	662	208	19	54	50	53	25
美 郷 四 丁 目	105	331	104	10	41	26	15	7
上記を除く松川町	1,801	5,101	1,799	384	548	367	253	124
(金 谷 川)	2,438	4,678	2,433	1,678	311	180	118	64
松 川 町 関 谷	1,463	1,881	1,463	1,277	72	53	28	15
松 川 町 浅 川	554	1,306	554	244	117	70	57	28
金 谷 川	3	484	-	-	-	-	-	-
光 が 丘	50	71	48	48	-	-	-	-
松 川 町 金 沢	368	936	368	109	122	57	33	21
(水 原)	320	1,029	318	55	96	56	56	22
松 川 町 水 原	320	1,029	318	55	96	56	56	22
(下 川 崎)	720	2,118	720	140	196	159	111	54

帯		施設等の世帯				(再掲) 親 族 世 帯					
		世帯人員	1 世 帯 当 人	世 帯 数	世帯人員	総 数	核 家 族 世 帯				核家族以外 の世帯
6 人	7人以上						総 数	夫 の 世	婦 の 世	の み か 世	
240	147	21,055	2.55	303	711	5,821	4,395	1,693	1,865	1,426	
68	31	6,069	2.37	243	362	1,622	1,252	469	542	370	
88	59	8,883	2.65	11	25	2,530	1,990	753	899	540	
12	11	1,010	2.85	39	197	283	192	75	69	91	
55	40	3,910	2.50	9	126	1,032	715	282	264	317	
13	4	742	2.83	1	1	217	150	66	63	67	
3	2	431	2.54	-	-	135	95	47	28	40	
1	-	10	2.50	-	-	2	1	1	-	1	
263	123	24,417	2.58	18	623	6,757	5,478	1,991	2,737	1,279	
128	45	14,737	2.41	10	277	4,017	3,436	1,219	1,743	581	
33	13	4,527	2.08	1	16	1,063	897	303	468	166	
95	32	10,210	2.59	9	261	2,954	2,539	916	1,275	415	
94	42	7,161	2.85	7	237	2,055	1,623	602	821	432	
31	17	1,701	2.76	3	116	453	333	124	158	120	
11	9	1,205	2.94	-	-	343	263	95	128	80	
52	16	4,255	2.87	4	121	1,259	1,027	383	535	232	
35	7	2,577	2.87	1	18	772	653	247	336	119	
17	9	1,678	2.86	3	103	487	374	136	199	113	
41	36	2,519	3.09	1	109	685	419	170	173	266	
10	7	652	3.12	-	-	181	115	41	57	66	
21	20	1,247	3.06	-	-	340	208	84	80	132	
10	9	620	3.10	1	109	164	96	45	36	68	
196	129	14,762	2.40	10	683	3,687	2,631	1,006	1,190	1,056	
98	52	7,504	2.79	3	116	2,101	1,626	591	793	475	
98	52	7,504	2.79	3	116	2,101	1,626	591	793	475	
22	5	2,485	2.80	1	34	701	614	201	354	87	
3	1	559	2.24	-	-	151	133	57	63	18	
11	-	967	2.96	-	-	275	240	75	142	35	
5	2	662	3.18	-	-	185	159	38	107	26	
3	2	297	2.86	1	34	90	82	31	42	8	
76	47	5,019	2.79	2	82	1,400	1,012	390	439	388	
45	37	4,171	1.71	5	507	745	484	209	174	261	
12	6	1,881	1.29	-	-	186	126	45	52	60	
21	17	1,306	2.36	-	-	305	196	87	80	109	
-	-	-	-	3	484	-	-	-	-	-	
-	-	48	1.00	2	23	-	-	-	-	-	
12	14	936	2.54	-	-	254	162	77	42	92	
16	17	969	3.05	2	60	263	154	67	53	109	
16	17	969	3.05	2	60	263	154	67	53	109	
37	23	2,118	2.94	-	-	578	367	139	170	211	

(つづき)

地 区	総 数		一 般 世					
	総世帯数	総世帯人員	世 帯 数					
			総 数	世帯人員が 1 人	2 人	3 人	4 人	5 人
松 川 町 沼 袋	561	1,561	561	118	160	131	78	41
松 川 町 下 川 崎	159	557	159	22	36	28	33	13
吾 妻	9,569	25,088	9,515	2,434	2,849	1,912	1,363	567
(野 田)	6,429	15,944	6,424	1,917	1,859	1,218	895	330
笹 木 野	2,709	7,163	2,707	660	826	543	397	166
上 野 寺	328	919	328	78	94	59	47	26
下 野 寺	274	775	274	52	81	60	47	19
八 島 田	735	1,682	733	283	195	105	98	38
東 中 央 二 丁 目	121	331	121	17	46	23	26	5
東 中 央 三 丁 目	251	520	251	97	77	45	27	4
西 中 央 一 丁 目	120	305	120	24	44	24	21	5
西 中 央 二 丁 目	204	410	204	92	49	38	19	6
西 中 央 三 丁 目	219	522	219	77	45	48	38	8
西 中 央 四 丁 目	202	459	201	82	49	32	28	7
西 中 央 五 丁 目	197	465	197	69	53	34	27	8
南 中 央 一 丁 目	106	204	106	55	21	17	9	4
南 中 央 二 丁 目	165	389	165	60	42	27	25	7
南 中 央 三 丁 目	52	132	52	15	11	15	7	2
南 中 央 四 丁 目	104	202	104	49	27	17	7	4
北 中 央 一 丁 目	157	325	157	62	48	30	11	3
北 中 央 二 丁 目	284	665	284	82	91	62	37	7
北 中 央 三 丁 目	201	476	201	63	60	39	24	11
(庭 坂)	1,889	5,313	1,885	329	619	407	313	138
李 平	-	-	-	-	-	-	-	-
町 庭 坂	1,889	5,313	1,885	329	619	407	313	138
(庭 塚)	663	2,031	623	97	191	154	82	48
二 子 塚	132	390	132	20	36	36	20	10
在 庭 坂	531	1,641	491	77	155	118	62	38
(水 保)	588	1,800	583	91	180	133	73	51
土 船	203	661	198	32	56	41	31	16
庄 野	147	426	147	27	49	32	11	12
桜 本	238	713	238	32	75	60	31	23
飯 野	1,895	5,754	1,894	328	534	387	306	170
飯 野 町	731	2,040	730	162	223	145	95	53
飯 野 町 青 木	383	1,285	383	51	94	81	66	42
飯 野 町 大 久 保	455	1,434	455	52	132	100	91	45
飯 野 町 明 治	326	995	326	63	85	61	54	30

帯		施設等の世帯				(再掲) 親 族 世 帯					
6 人	7人以上	世帯人員	1 当 人 世 帯 り 員	世帯数	世帯人員	総 数	核 家 族 世 帯				核家族以外 の世帯
							総 数	夫 の 世 帯	婦 の み 世 帯	夫 か ら 成 る 世 帯	
22	11	1,561	2.78	-	-	441	305	117	141	136	
15	12	557	3.50	-	-	137	62	22	29	75	
257	133	24,671	2.59	54	417	7,000	5,515	1,997	2,545	1,485	
132	73	15,848	2.47	5	96	4,443	3,668	1,317	1,725	775	
70	45	7,107	2.63	2	56	2,014	1,598	600	751	416	
15	9	919	2.80	-	-	248	164	66	64	84	
8	7	775	2.83	-	-	221	162	59	75	59	
12	2	1,657	2.26	2	25	444	376	142	181	68	
4	-	331	2.74	-	-	101	89	33	42	12	
1	-	520	2.07	-	-	153	141	41	61	12	
2	-	305	2.54	-	-	95	84	33	38	11	
-	-	410	2.01	-	-	110	99	40	49	11	
2	1	522	2.38	-	-	140	130	33	81	10	
2	1	444	2.21	1	15	116	104	37	55	12	
4	2	465	2.36	-	-	126	110	44	54	16	
-	-	204	1.92	-	-	50	43	16	20	7	
1	3	389	2.36	-	-	103	92	32	51	11	
2	-	132	2.54	-	-	37	31	6	19	6	
-	-	202	1.94	-	-	54	49	20	22	5	
3	-	325	2.07	-	-	93	85	36	35	8	
3	2	665	2.34	-	-	202	191	40	72	11	
3	1	476	2.37	-	-	136	120	39	55	16	
50	29	5,240	2.78	4	73	1,543	1,201	429	556	342	
-	-	-	-	-	-	-	-	-	-	-	
50	29	5,240	2.78	4	73	1,543	1,201	429	556	342	
38	13	1,831	2.94	40	200	523	345	130	146	178	
10	-	390	2.95	-	-	112	73	23	32	39	
28	13	1,441	2.93	40	200	411	272	107	114	139	
37	18	1,752	3.01	5	48	491	301	121	118	190	
14	8	613	3.10	5	48	166	101	40	44	65	
12	4	426	2.90	-	-	120	72	34	25	48	
11	6	713	3.00	-	-	205	128	47	49	77	
106	63	5,738	3.03	1	16	1,555	999	355	438	556	
35	17	2,024	2.77	1	16	565	394	146	157	171	
26	23	1,285	3.36	-	-	331	185	65	86	146	
22	13	1,434	3.15	-	-	398	272	92	131	126	
23	10	995	3.05	-	-	261	148	52	64	113	

11-11 町，世帯の種類（2区分），世帯人員（7区分）別世帯数及び世帯人員－中央地区の内訳

地 区	総 数		一 般 世						
	総世帯数	総世帯人員	世 帯 数						
			総 数	世帯人員が 1 人	2 人	3 人	4 人	5 人	
中 央	20,866	41,345	20,819	10,373	4,947	2,830	1,858	574	
(中 央)	16,349	31,549	16,307	8,509	3,780	2,078	1,369	392	
柳 町	52	109	52	21	16	9	3	1	
御 倉 町	86	150	86	48	22	6	10	-	
荒 町	102	214	102	40	35	13	8	3	
清 明 町	760	1,295	758	459	167	77	40	10	
五 月 町	303	489	303	203	56	16	22	2	
早 稲 町	205	359	204	129	43	23	7	1	
中 町	367	652	367	221	64	41	30	9	
杉 妻 町	4	10	4	-	3	-	1	-	
栄 町	183	337	179	99	33	25	18	3	
置 賜 町	59	111	59	27	18	11	1	1	
本 町	56	168	52	24	18	2	5	2	
大 町	33	57	32	19	8	3	2	-	
上 町	99	156	95	60	21	8	5	-	
北 町	69	153	69	25	22	11	7	2	
舟 場 町	33	116	31	15	5	6	3	1	
豊 田 町	148	317	148	60	45	18	17	5	
仲 間 町	399	711	398	244	82	37	28	7	
宮 町	90	185	89	41	23	14	8	3	
新 町	259	456	259	142	73	19	19	3	
万 世 町	208	298	208	153	30	18	4	3	
陣 場 町	328	516	328	228	55	16	23	3	
曾 根 田 町	279	663	278	156	57	38	12	11	
森 合 町	375	607	373	239	84	25	19	4	
天 神 町	466	864	466	254	103	52	43	9	
宮 下 町	482	853	482	289	82	68	29	9	
新 浜 町	218	426	218	99	69	28	14	4	
松 木 町	212	391	211	118	47	25	14	5	
浜 田 町	205	415	205	88	63	27	18	6	
五 老 内 町	87	155	87	46	26	6	7	1	
北 五 老 内 町	337	551	336	224	45	45	16	4	

資料 国勢調査

(注) ・総世帯数及び総世帯人員には、世帯の種類「不詳」を含む。

(平成27年10月1日現在)

帯		施設等の世帯			(再掲) 親 族 世 帯						
6 人	7人以上	世帯人員	1 世 帯 当 人	世帯数	世帯人員	総 数	核 家 族 世 帯				核 家 族 以 外 の 世 帯
							総 数	夫 婦 の 世 帯	み っ ち ゃ ん と 子 供 の 世 帯	夫 婦 と 子 供 の 世 帯	
166	71	40,586	1.95	47	759	10,229	9,065	3,382	3,924	1,164	
123	56	30,900	1.89	42	649	7,633	6,743	2,536	2,814	890	
2	-	109	2.10	-	-	30	23	10	6	7	
-	-	150	1.74	-	-	37	36	15	13	1	
3	-	214	2.10	-	-	61	54	26	15	7	
3	2	1,272	1.68	2	23	281	259	109	86	22	
1	3	489	1.61	-	-	98	86	35	32	12	
1	-	323	1.58	1	36	74	64	17	19	10	
1	1	652	1.78	-	-	145	136	46	65	9	
-	-	10	2.50	-	-	4	4	3	1	-	
1	-	333	1.86	4	4	72	68	22	35	4	
1	-	111	1.88	-	-	30	22	10	8	8	
1	-	102	1.96	4	66	28	27	12	9	1	
-	-	52	1.63	1	5	13	9	4	2	4	
1	-	152	1.60	4	4	35	31	15	11	4	
1	1	153	2.22	-	-	44	34	17	11	10	
1	-	66	2.13	2	50	16	13	3	8	3	
1	2	317	2.14	-	-	88	74	33	29	14	
-	-	666	1.67	1	45	152	142	56	58	10	
-	-	176	1.98	1	9	47	34	14	12	13	
1	2	456	1.76	-	-	111	99	46	25	12	
-	-	298	1.43	-	-	54	46	18	18	8	
2	1	516	1.57	-	-	92	81	37	29	11	
3	1	514	1.85	1	149	120	105	38	37	15	
2	-	590	1.58	2	17	132	113	31	33	19	
4	1	864	1.85	-	-	210	178	68	77	32	
3	2	853	1.77	-	-	192	167	59	79	25	
3	1	426	1.95	-	-	113	97	42	32	16	
1	1	381	1.81	1	10	90	78	36	33	12	
3	-	415	2.02	-	-	116	98	45	33	18	
1	-	155	1.78	-	-	40	39	14	14	1	
1	1	546	1.63	1	5	111	98	26	48	13	

(つ づ き)

地 区	総 数		一 般 世						
	総世帯数	総世帯人員	世 帯 数						
			総 数	世帯人員が 1 人	2 人	3 人	4 人	5 人	
花 園 町	150	312	149	74	32	20	13	8	
霞 町	153	320	152	61	49	23	11	7	
御 山 町	155	331	154	61	44	26	20	2	
山 下 町	266	509	266	134	67	32	26	4	
春 日 町	563	1,137	563	272	135	67	61	21	
旭 町	260	567	258	127	58	34	25	11	
松 浪 町	278	578	278	114	77	48	32	5	
入 江 町	359	590	357	223	76	34	17	5	
上 浜 町	541	1,093	540	238	152	73	59	14	
腰 浜 町	1,044	2,112	1,043	462	283	165	95	28	
東 浜 町	679	1,516	679	263	165	124	93	26	
桜 木 町	320	644	319	149	87	39	35	6	
八 島 町	466	1,068	465	202	134	65	41	14	
堀 河 町	294	657	294	133	51	46	41	19	
五 十 辺 町	1,032	2,409	1,032	342	281	213	138	39	
松 山 町	293	595	293	146	59	46	27	8	
信 夫 山 町	284	599	280	111	93	39	20	11	
矢 剣 町	472	860	472	259	111	53	30	14	
須 川 町	172	342	172	93	30	23	17	6	
太 田 町	954	1,590	952	608	169	95	58	14	
三 河 南 町	242	475	242	126	46	35	26	7	
三 河 北 町	305	529	305	187	56	31	23	4	
南 町	563	932	563	353	110	60	28	7	
(野 田 町)	4,517	9,796	4,512	1,864	1,167	752	489	182	
野 田 町	936	2,382	933	258	276	197	128	49	
野 田 町 一 丁 目	488	897	488	270	108	58	35	8	
野 田 町 二 丁 目	403	859	403	166	101	71	48	16	
野 田 町 三 丁 目	769	1,495	769	382	182	104	71	27	
野 田 町 四 丁 目	444	869	444	221	102	70	28	17	
野 田 町 五 丁 目	344	712	343	158	85	37	47	13	
野 田 町 六 丁 目	277	575	277	126	66	41	31	9	
野 田 町 七 丁 目	554	1,323	554	159	166	121	73	34	
東 中 央 一 丁 目	202	489	201	73	57	42	20	4	
南 中 央 一 丁 目 の 一 部 南 中 央 四 丁 目 の 一 部	100	195	100	51	24	11	8	5	

帯		施設等の世帯			(再掲) 親 族 世 帯						
6 人	7 人以上	世帯人員	1 当 人	世 た り 員	世帯数	世帯人員	総 数	核 家 族 世 帯			核 家 族 以 外 世 帯
								総 数	夫 婦 の 世 帯	み 夫 婦 か ら 成 っ た 世 帯	
2	-	302		2.03	1	10	73	58	21	23	15
1	-	313		2.06	1	7	90	82	35	29	8
1	-	323		2.10	1	8	93	88	32	43	5
1	2	509		1.91	-	-	131	116	48	47	15
5	2	1,137		2.02	-	-	287	259	95	113	28
3	-	518		2.01	2	49	129	117	46	52	12
1	1	578		2.08	-	-	164	152	56	72	12
1	1	583		1.63	2	7	129	115	45	33	14
3	1	1,092		2.02	1	1	295	271	109	109	24
8	2	2,106		2.02	1	6	569	521	192	218	48
7	1	1,516		2.23	-	-	406	351	124	180	55
2	1	629		1.97	1	15	166	152	52	58	14
4	5	958		2.06	1	110	258	237	98	90	21
3	1	657		2.23	-	-	160	140	36	82	20
15	4	2,409		2.33	-	-	682	609	204	308	73
4	3	595		2.03	-	-	137	112	32	53	25
5	1	588		2.10	4	11	166	148	53	46	18
5	-	860		1.82	-	-	211	170	81	60	41
-	3	342		1.99	-	-	76	66	14	39	10
3	5	1,588		1.67	2	2	342	292	116	123	50
1	1	475		1.96	-	-	116	104	40	57	12
3	1	529		1.73	-	-	117	96	36	40	21
3	2	932		1.66	-	-	200	172	64	61	28
43	15	9,686		2.15	5	110	2,596	2,322	846	1,110	274
18	7	2,316		2.48	3	66	659	593	210	305	66
6	3	897		1.84	-	-	211	182	73	78	29
1	-	859		2.13	-	-	233	205	80	96	28
3	-	1,495		1.94	-	-	383	351	123	158	32
5	1	869		1.96	-	-	222	202	72	90	20
3	-	710		2.07	1	2	177	152	52	69	25
3	1	575		2.08	-	-	148	130	51	65	18
-	1	1,323		2.39	-	-	388	348	123	174	40
3	2	447		2.22	1	42	126	117	46	57	9
1	-	195		1.95	-	-	49	42	16	18	7

11-12 住居の種類・住宅の所有の関係(6区分)別一般世帯数, 一般世帯人員, 1世帯当たり人員

(平成27年10月1日現在)

住居の種類・住宅の所有関係(6区分)	世帯数	世帯人員	1世帯当たり人員
一般世帯	121,565	286,210	2.35
住宅に住む一般世帯	119,486	283,389	2.37
主世帯	118,550	281,460	2.37
持ち家	71,232	197,473	2.77
公営・都市再生機構・公社の借家	5,728	12,233	2.14
民営の借家	36,820	63,234	1.72
給与住宅	4,770	8,520	1.79
間借り	936	1,929	2.06
住宅以外に住む一般世帯	2,079	2,821	1.36

資料 国勢調査

11-14 住居の種類・住宅の所有関係(6区分), 世帯の家族類型(16区分)別住宅に住む一般世帯数及び一般世帯人員

住居の種類・住宅の所有関係(6区分)	総数	A 親 族							
		総数	I 核家族世帯				総数	(5) 夫婦と両親から成る世帯	
			総数	(1) 夫婦のみ の世帯	(2) 夫婦と 子供から 成る世帯	(3) 男親と 子供から 成る世帯			(4) 女親と 子供から 成る世帯
住宅に住む一般世帯数	119,486	77,641	63,859	23,702	29,302	1,540	9,315	13,782	683
主世帯	118,550	77,173	63,425	23,605	29,087	1,533	9,200	13,748	682
持ち家	71,232	58,256	45,534	17,946	20,818	1,175	5,595	12,722	660
公営・都市再生機構・公社の借家	5,728	3,498	3,286	807	1,146	93	1,240	212	4
民営の借家	36,820	13,681	12,920	4,340	6,055	245	2,280	761	16
給与住宅	4,770	1,738	1,685	512	1,068	20	85	53	2
間借り	936	468	434	97	215	7	115	34	1
住宅に住む一般世帯人員	283,389	239,591	178,237	47,404	105,510	3,479	21,844	61,354	2,732
主世帯	281,460	238,144	176,924	47,210	104,701	3,464	21,549	61,220	2,728
持ち家	197,473	183,650	126,091	35,892	74,801	2,644	12,754	57,559	2,640
公営・都市再生機構・公社の借家	12,233	9,949	9,209	1,614	4,309	222	3,064	740	16
民営の借家	63,234	39,111	36,401	8,680	21,641	557	5,523	2,710	64
給与住宅	8,520	5,434	5,223	1,024	3,950	41	208	211	8
間借り	1,929	1,447	1,313	194	809	15	295	134	4

資料 国勢調査

(注)・世帯の家族類型「不詳」を含むため、総数と内訳が一致しない。

11-13 住居の種類・住宅の所有関係（6区分）、住宅の建て方（7区分）別住宅に住む一般世帯数及び一般世帯人員（世帯が住んでいる階－特掲）

（平成27年10月1日現在）

住居の種類・住宅の所有関係(6区分)	総数	一戸建	長屋建	共同住宅										その他
				総数	建物全体の階数				(再掲)世帯が住んでいる階					
					1・2階建	3～5	6～10	11階建以上	1・2階	3～5	6～10	11階建以上		
一般世帯数	121,565	-	-	-	-	-	-	-	-	-	-	-	-	-
住宅に住む一般世帯	119,486	73,835	2,705	42,708	23,626	12,163	4,616	2,303	31,236	8,427	2,495	550	238	
主世帯	118,550	73,220	2,671	42,433	23,435	12,101	4,604	2,293	31,016	8,387	2,485	545	226	
持ち家	71,232	67,471	187	3,505	252	290	1,312	1,651	857	1,119	1,086	443	69	
公営・都市再生機構・公社の借家	5,728	68	1,200	4,460	91	3,746	540	83	2,132	2,083	241	4	-	
民営の借家	36,820	5,341	1,209	30,166	21,607	5,650	2,452	457	25,231	3,860	1,007	68	104	
給与住宅	4,770	340	75	4,302	1,485	2,415	300	102	2,796	1,325	151	30	53	
間借り	936	615	34	275	191	62	12	10	220	40	10	5	12	
一般世帯人員	286,210	-	-	-	-	-	-	-	-	-	-	-	-	
住宅に住む一般世帯	283,389	205,309	4,856	72,713	37,513	22,416	8,311	4,473	51,557	15,530	4,560	1,066	511	
主世帯	281,460	203,883	4,788	72,300	37,232	22,327	8,286	4,455	51,230	15,477	4,537	1,056	489	
持ち家	197,473	189,687	399	7,208	538	527	2,754	3,389	1,878	2,231	2,215	884	179	
公営・都市再生機構・公社の借家	12,233	172	2,010	10,051	207	8,364	1,339	141	4,597	4,896	553	5	-	
民営の借家	63,234	13,164	2,251	47,623	34,362	8,774	3,736	751	40,116	5,854	1,540	113	196	
給与住宅	8,520	860	128	7,418	2,125	4,662	457	174	4,639	2,496	229	54	114	
間借り	1,929	1,426	68	413	281	89	25	18	327	53	23	10	22	

資料 国勢調査

(注)・住宅の建て方・建物全体の階数「不詳」を含むため、総数と内訳が一致しない。

（平成27年10月1日現在）

のみの世帯									B		C	(再掲)
II 核家族以外の世帯									非親族世帯		単独世帯	3世代帯
(6)	(7)	(8)	(9)	(10)	(11)	(12)	(13)	(14)				
夫婦とひとりから成る世帯	夫婦、子供と両親から成る世帯	夫婦、子供とひとり親から成る世帯	夫婦と他の親族(親、子供を含まない)から成る世帯	夫婦、子供と他の親族(親を含まない)から成る世帯	夫婦、親と他の親族(子供を含まない)から成る世帯	夫婦、親子と他の親族から成る世帯	兄弟姉妹のみから成る世帯	他に分類されない世帯				
2,104	2,500	3,603	296	1,265	327	902	635	1,467	767	40,648	9,448	
2,102	2,498	3,599	295	1,262	325	899	629	1,457	758	40,190	9,429	
1,978	2,470	3,423	260	1,157	310	869	434	1,161	237	12,571	8,887	
25	1	29	11	24	4	3	32	79	17	2,200	116	
89	23	133	23	77	9	24	157	210	484	22,417	395	
10	4	14	1	4	2	3	6	7	20	3,002	31	
2	2	4	1	3	2	3	6	10	9	458	19	
6,312	14,710	16,666	957	5,919	1,747	6,053	1,324	4,934	1,950	40,648	47,930	
6,306	14,698	16,647	954	5,904	1,735	6,033	1,312	4,903	1,928	40,190	47,839	
5,934	14,538	15,828	842	5,406	1,667	5,854	904	3,946	751	12,571	45,453	
75	5	141	37	108	17	19	66	256	42	2,200	475	
267	132	614	72	371	40	140	330	680	1,080	22,417	1,757	
30	23	64	3	19	11	20	12	21	55	3,002	154	
6	12	19	3	15	12	20	12	31	22	458	91	

11-15 地区, 住居の種類・住宅の所有の関係(6区分)別一般世帯数, 一般世帯人員

地 区	一般世帯数	住 宅 に		
		世 帯 数	世帯人員	1 世 帯 当たり人員
総 数	121,565	119,486	283,389	2.37
中 央	20,819	20,405	40,025	1.96
中 央	16,307	15,934	30,418	1.91
野 田 町	4,512	4,471	9,607	2.15
渡 利	7,055	6,964	15,804	2.27
渡 利	5,910	5,828	13,361	2.29
南 向 台	1,096	1,092	3,032	2.78
南向台一丁目	433	430	1,171	2.72
南向台二丁目	447	446	1,259	2.82
南向台三丁目	216	216	602	2.79
上記を除く渡利	4,814	4,736	10,329	2.18
小 倉 寺	1,145	1,136	2,443	2.15
杉 妻	6,252	6,198	12,992	2.10
郷 野 目	719	711	1,290	1.81
鳥 谷 野	1,162	1,154	2,215	1.92
太 平 寺	1,215	1,205	2,514	2.09
黒 岩	1,671	1,656	4,297	2.59
南福島ニュータウン	496	495	1,566	3.16
上記を除く黒岩	1,175	1,161	2,731	2.35
伏 拝	1,485	1,472	2,676	1.82
あさひ台団地	210	207	474	2.29
上記を除く伏拝	1,275	1,265	2,202	1.74
蓬 萊	4,896	4,746	11,449	2.41
蓬 萊 町	4,069	3,934	9,408	2.39
蓬萊町一丁目	352	241	592	2.46
蓬萊町二丁目	975	974	2,379	2.44
蓬萊町三丁目	281	281	684	2.43
蓬萊町四丁目	883	883	2,096	2.37
蓬萊町五丁目	405	404	964	2.39
蓬萊町六丁目	560	557	1,188	2.13
蓬萊町七丁目	274	272	702	2.58
蓬萊町八丁目	339	322	803	2.49
清 水 町	254	250	583	2.33
田 沢	573	562	1,458	2.59
桜台ニュータウン	436	434	1,119	2.58
上記を除く田沢	137	128	339	2.65
清 水	14,785	14,496	34,185	2.36
森 合	3,328	3,229	7,144	2.21
泉	2,969	2,846	6,656	2.34
御 山	2,565	2,559	5,909	2.31

資料 国勢調査

(平成27年10月1日現在)

住 宅 一 般 世 帯							住宅以外に 住 宅 一 般 世 帯
主 世 帯					間 借 り		
総 数	持 ち 家	公 営・都 市 再 生 機 構・公 社 の 借 家	民 営 の 借 家	給 与 住 宅			
118,550	71,232	5,728	36,820	4,770	936	2,079	
20,216	9,580	883	8,336	1,417	189	414	
15,782	7,453	795	6,388	1,146	152	373	
4,434	2,127	88	1,948	271	37	41	
6,916	3,965	193	2,381	377	48	91	
5,790	3,410	193	1,839	348	38	82	
1,086	1,056	-	25	5	6	4	
429	417	-	9	3	1	3	
444	434	-	9	1	2	1	
213	205	-	7	1	3	-	
4,704	2,354	193	1,814	343	32	78	
1,126	555	-	542	29	10	9	
6,151	2,799	-	3,070	282	47	54	
708	231	-	461	16	3	8	
1,150	455	-	646	49	4	8	
1,200	452	-	713	35	5	10	
1,639	1,067	-	480	92	17	15	
490	482	-	5	3	5	1	
1,149	585	-	475	89	12	14	
1,454	594	-	770	90	18	13	
196	154	-	42	-	11	3	
1,258	440	-	728	90	7	10	
4,735	2,900	1,196	548	91	11	150	
3,925	2,218	1,196	426	85	9	135	
241	211	-	26	4	-	111	
972	456	367	142	7	2	1	
279	248	-	30	1	2	-	
883	176	685	22	-	-	-	
404	238	144	20	2	-	1	
555	428	-	125	2	2	3	
271	227	-	4	40	1	2	
320	234	-	57	29	2	17	
249	149	-	94	6	1	4	
561	533	-	28	-	1	11	
433	424	-	9	-	1	2	
128	109	-	19	-	-	9	
14,378	8,420	1,073	4,204	681	118	289	
3,213	1,705	43	1,311	154	16	99	
2,826	1,620	233	848	125	20	123	
2,524	1,415	56	997	56	35	6	

(つ づ き)

地 区	一般世帯数	住 宅 に		
		世 帯 数	世帯人員	1 世 帯 当たり人員
南 沢 又	3,403	3,363	8,040	2.39
北 沢 又	2,258	2,237	5,823	2.60
野 田 町 の 一 部	262	262	613	2.34
東 部	4,255	4,157	10,991	2.64
岡 部	2,257	2,234	5,679	2.54
山 口	579	528	1,504	2.85
岡 島	470	449	1,189	2.65
大 波	327	327	883	2.70
鎌 田 の 一 部	307	306	942	3.08
本 内 の 一 部	315	313	794	2.54
北 信	14,031	13,890	33,016	2.38
(鎌 田)	4,877	4,834	11,548	2.39
本 内	1,309	1,301	3,095	2.38
丸 子	2,118	2,097	5,071	2.42
鎌 田	1,450	1,436	3,382	2.36
(瀬 上)	3,179	3,120	7,128	2.28
瀬 上 町	3,179	3,120	7,128	2.28
(余 目)	5,975	5,936	14,340	2.42
宮 代	2,620	2,605	5,851	2.25
下 飯 坂	120	120	382	3.18
沖 高	285	282	769	2.73
北 矢 野 目	504	497	1,283	2.58
南 矢 野 目	2,446	2,432	6,055	2.49
信 陵	6,105	6,061	14,931	2.46
大 笹 生	723	708	2,177	3.07
笹 谷	5,382	5,353	12,754	2.38
吉 井 田	4,969	4,899	11,636	2.38
方 木 田	2,033	2,005	4,784	2.39
吉 倉	936	926	2,278	2.46
八 木 田	1,533	1,502	3,227	2.15
仁 井 田	467	466	1,347	2.89
西	2,502	2,464	7,092	2.88
荒 井	1,335	1,319	3,642	2.76
佐 倉 下	330	319	928	2.91
上 名 倉	598	597	1,802	3.02
佐 原	239	229	720	3.14
土 湯 温 泉 町	185	123	307	2.50
土 湯 温 泉 町	185	123	307	2.50
立 子 山	429	428	1,180	2.76
立 子 山	429	428	1,180	2.76

住 む 一 般 世 帯							住宅以外に 住 む 一般世帯
主 世 帯					間 借 り		
総 数	持 ち 家	公営・都市再生 機構・公社の借家	民営の借家	給与住宅			
3,329	2,148	199	664	318	34	40	
2,224	1,318	542	338	26	13	21	
262	214	-	46	2	-	-	
4,123	2,992	187	798	146	34	98	
2,219	1,335	166	664	54	15	23	
525	493	-	25	7	3	51	
446	302	21	41	82	3	21	
325	309	-	15	1	2	-	
304	285	-	18	1	2	1	
304	268	-	35	1	9	2	
13,803	7,396	650	5,411	346	87	141	
4,793	2,602	115	1,978	98	41	43	
1,293	771	43	458	21	8	8	
2,080	1,158	-	884	38	17	21	
1,420	673	72	636	39	16	14	
3,102	1,564	58	1,380	100	18	59	
3,102	1,564	58	1,380	100	18	59	
5,908	3,230	477	2,053	148	28	39	
2,594	1,225	361	972	36	11	15	
120	116	-	3	1	-	-	
281	267	-	13	1	1	3	
493	310	-	173	10	4	7	
2,420	1,312	116	892	100	12	14	
6,022	3,813	451	1,608	150	39	44	
704	697	-	7	-	4	15	
5,318	3,116	451	1,601	150	35	29	
4,874	2,745	-	1,870	259	25	70	
1,989	1,156	-	756	77	16	28	
921	533	-	282	106	5	10	
1,498	704	-	723	71	4	31	
466	352	-	109	5	-	1	
2,452	1,821	209	170	252	12	38	
1,312	785	196	85	246	7	16	
318	278	-	37	3	1	11	
595	539	6	47	3	2	1	
227	219	7	1	-	2	10	
121	104	4	5	8	2	62	
121	104	4	5	8	2	62	
420	411	-	3	6	8	1	
420	411	-	3	6	8	1	

(つ づ き)

地 区	一般世帯数	住 宅 に		
		世 帯 数	世帯人員	1 世 帯 当たり人員
飯 坂	8,267	7,971	20,696	2.60
飯 坂 町	2,562	2,378	5,858	2.46
飯 坂 町 平 野	3,353	3,301	8,812	2.67
飯 坂 町 中 野	354	352	1,006	2.86
飯 坂 町 湯 野	1,562	1,505	3,839	2.55
飯 坂 町 東 湯 野	262	262	742	2.83
飯 坂 町 茂 庭	170	169	429	2.54
大 笹 生 の 一 部	4	4	10	2.50
信 夫	9,448	9,362	24,272	2.59
(大 森)	6,121	6,054	14,646	2.42
永 井 川	2,181	2,161	4,503	2.08
大 森	3,940	3,893	10,143	2.61
(鳥 川)	2,511	2,497	7,121	2.85
成 川	617	614	1,694	2.76
下 鳥 渡	410	409	1,200	2.93
上 鳥 渡	1,484	1,474	4,227	2.87
しのぶ台ニュータウン	897	890	2,553	2.87
上記を除く上鳥渡	587	584	1,674	2.87
(平 田)	816	811	2,505	3.09
山 田	209	208	650	3.13
小 田	407	404	1,237	3.06
平 石	200	199	618	3.11
松 川	6,158	6,044	14,606	2.42
(松 川)	2,687	2,669	7,455	2.79
松 川 町	2,687	2,669	7,455	2.79
松 川 町 美 郷	888	886	2,481	2.80
美 郷 一 丁 目	249	248	557	2.25
美 郷 二 丁 目	327	327	967	2.96
美 郷 三 丁 目	208	208	662	3.18
美 郷 四 丁 目	104	103	295	2.86
上記を除く松川町	1,799	1,783	4,974	2.79
(金 谷 川)	2,433	2,366	4,095	1.73
松 川 町 関 谷	1,463	1,455	1,873	1.29
松 川 町 浅 川	554	548	1,299	2.37
金 谷 川	-	-	-	-
光 が 丘	48	3	3	1.00
松 川 町 金 沢	368	360	920	2.56
(水 原)	318	316	965	3.05
松 川 町 水 原	318	316	965	3.05
(下 川 崎)	720	693	2,091	3.02

住 む 一 般 世 帯						住宅以外に 住 む 一般世帯
総 数	主 世 帯			間 借 り		
	持 ち 家	公営・都市再生 機構・公社の借家	民営の借家		給与住宅	
7,869	5,952	120	1,596	201	102	296
2,339	1,709	11	561	58	39	184
3,268	2,450	107	629	82	33	52
349	334	2	11	2	3	2
1,482	1,037	-	387	58	23	57
259	252	-	7	-	3	-
168	166	-	1	1	1	1
4	4	-	-	-	-	-
9,279	6,247	77	2,657	298	83	86
6,000	3,376	16	2,335	273	54	67
2,139	922	3	1,123	91	22	20
3,861	2,454	13	1,212	182	32	47
2,479	2,081	61	312	25	18	14
608	436	-	160	12	6	3
407	281	32	90	4	2	1
1,464	1,364	29	62	9	10	10
885	842	29	13	1	5	7
579	522	-	49	8	5	3
800	790	-	10	-	11	5
204	200	-	4	-	4	1
401	395	-	6	-	3	3
195	195	-	-	-	4	1
6,010	3,770	267	1,919	54	34	114
2,653	2,099	90	430	34	16	18
2,653	2,099	90	430	34	16	18
883	700	-	169	14	3	2
248	127	-	114	7	-	1
325	301	-	20	4	2	-
208	190	-	16	2	-	-
102	82	-	19	1	1	1
1,770	1,399	90	261	20	13	16
2,350	739	177	1,422	12	16	67
1,445	207	-	1,231	7	10	8
544	353	-	188	3	4	6
-	-	-	-	-	-	-
3	-	-	1	2	-	45
358	179	177	2	-	2	8
315	315	-	-	-	1	2
315	315	-	-	-	1	2
692	617	-	67	8	1	27

(つづき)

地 区	一般世帯数	住 宅 に		
		世 帯 数	世帯人員	1 世 帯 当たり人員
松 川 町 沼 袋	561	534	1,534	2.87
松 川 町 下 川 崎	159	159	557	3.50
吾 妻	9,515	9,402	24,510	2.61
(野 田)	6,424	6,336	15,729	2.48
笹 木 野	2,707	2,685	7,067	2.63
上 野 寺	328	306	897	2.93
下 野 寺	274	269	764	2.84
八 島 田	733	712	1,635	2.30
東 中 央 二 丁 目	121	121	331	2.74
東 中 央 三 丁 目	251	248	517	2.08
西 中 央 一 丁 目	120	118	300	2.54
西 中 央 二 丁 目	204	202	408	2.02
西 中 央 三 丁 目	219	219	522	2.38
西 中 央 四 丁 目	201	199	440	2.21
西 中 央 五 丁 目	197	196	464	2.37
南 中 央 一 丁 目	106	104	202	1.94
南 中 央 二 丁 目	165	161	385	2.39
南 中 央 三 丁 目	52	52	132	2.54
南 中 央 四 丁 目	104	104	202	1.94
北 中 央 一 丁 目	157	157	325	2.07
北 中 央 二 丁 目	284	283	663	2.34
北 中 央 三 丁 目	201	200	475	2.38
(庭 坂)	1,885	1,865	5,216	2.80
李 平	-	-	-	-
町 庭 坂	1,885	1,865	5,216	2.80
(庭 塚)	623	621	1,825	2.94
二 子 塚	132	132	390	2.95
在 庭 坂	491	489	1,435	2.93
(水 保)	583	580	1,740	3.00
土 船	198	196	602	3.07
庄 野	147	147	426	2.90
桜 本	238	237	712	3.00
飯 野	1,894	1,876	5,697	3.04
飯 野 町	730	725	2,012	2.78
飯 野 町 青 木	383	382	1,280	3.35
飯 野 町 大 久 保	455	448	1,420	3.17
飯 野 町 明 治	326	321	985	3.07

住 む 一 般 世 帯						間 借 り	住宅以外に 住 む 一般世帯
総 数	主 世 帯			給与住宅			
	持 ち 家	公営・都市再生 機構・公社の借家	民営の借家				
533	463	-	64	6	1	27	
159	154	-	3	2	-	-	
9,319	6,690	323	2,115	191	83	113	
6,269	3,899	303	1,899	168	67	88	
2,656	2,075	36	519	26	29	22	
302	298	-	3	1	4	22	
266	252	-	12	2	3	5	
704	385	-	266	53	8	21	
120	73	-	47	-	1	-	
245	95	41	100	9	3	3	
117	59	-	54	4	1	2	
200	81	-	109	10	2	2	
215	118	-	93	4	4	-	
199	67	-	114	18	-	2	
196	71	-	119	6	-	1	
104	30	-	67	7	-	2	
160	71	-	81	8	1	4	
52	23	-	27	2	-	-	
101	21	-	73	7	3	-	
155	65	-	87	3	2	-	
283	27	226	29	1	-	1	
194	88	-	99	7	6	1	
1,855	1,637	19	188	11	10	20	
-	-	-	-	-	-	-	
1,855	1,637	19	188	11	10	20	
618	597	1	14	6	3	2	
131	128	-	3	-	1	-	
487	469	1	11	6	2	2	
577	557	-	14	6	3	3	
195	180	-	9	6	1	2	
147	145	-	2	-	-	-	
235	232	-	3	-	2	1	
1,862	1,627	95	129	11	14	18	
721	586	48	80	7	4	5	
379	367	-	11	1	3	1	
445	397	16	31	1	3	7	
317	277	31	7	2	4	5	

11-16 町，住居の種類・住宅の所有の関係（6区分）別一般世帯数，一般世帯人員
—中央地区の内訳

地 区	一般世帯数	住 宅 に		
		世 帯 数	世帯人員	1 世 帯 当たり人員
中 央	20,819	20,405	40,025	1.96
(中 央)	16,307	15,934	30,418	1.91
柳 町	52	52	109	2.10
御 倉 町	86	86	150	1.74
荒 町	102	101	210	2.08
清 明 町	758	749	1,256	1.68
五 月 町	303	301	485	1.61
早 稲 町	204	204	323	1.58
中 町	367	359	638	1.78
杉 妻 町	4	4	10	2.50
栄 町	179	178	332	1.87
置 賜 町	59	58	108	1.86
本 町	52	51	96	1.88
大 町	32	32	52	1.63
上 町	95	91	145	1.59
北 町	69	66	150	2.27
舟 場 町	31	28	59	2.11
豊 田 町	148	147	316	2.15
仲 間 町	398	397	665	1.68
宮 町	89	89	176	1.98
新 町	259	254	448	1.76
万 世 町	208	207	297	1.43
陣 場 町	328	321	504	1.57
曾 根 田 町	278	272	507	1.86
森 合 町	373	368	585	1.59
天 神 町	466	438	835	1.91
宮 下 町	482	480	851	1.77
新 浜 町	218	217	425	1.96
松 木 町	211	204	370	1.81
浜 田 町	205	203	409	2.01
五 老 内 町	87	87	155	1.78
北 五 老 内 町	336	323	532	1.65

資料 国勢調査

(平成27年10月1日現在)

住 宅 一 般 世 帯						住宅以外に 住 宅 一 般 世 帯
総 数	主 世 帯				間 借 り	
	持 ち 家	公 営・都 市 再 生 機 構・公 社 の 借 家	民 営 の 借 家	給 与 住 宅		
20,216	9,580	883	8,336	1,417	189	414
15,782	7,453	795	6,388	1,146	152	373
52	42	-	10	-	-	-
84	62	-	17	5	2	-
101	71	-	26	4	-	1
743	349	-	370	24	6	9
299	126	-	154	19	2	2
202	46	39	99	18	2	-
357	189	42	106	20	2	8
4	3	-	-	1	-	-
177	122	-	50	5	1	1
55	30	-	25	-	3	1
50	35	-	13	2	1	1
31	19	-	9	3	1	-
91	38	-	42	11	-	4
62	45	-	13	4	4	3
28	10	-	17	1	-	3
144	90	-	52	2	3	1
385	195	-	152	38	12	1
89	69	-	19	1	-	-
248	94	17	119	18	6	5
206	49	-	125	32	1	1
320	156	-	145	19	1	7
269	116	25	112	16	3	6
366	92	191	64	19	2	5
426	211	-	187	28	12	28
475	220	-	232	23	5	2
216	103	-	89	24	1	1
199	104	-	88	7	5	7
202	138	-	55	9	1	2
85	46	-	25	14	2	-
321	173	-	137	11	2	13

(つ づ き)

地 区	一般世帯数	住 宅 に		
		世 帯 数	世帯人員	1 世 帯 当たり人員
花 園 町	149	134	287	2.14
霞 町	152	152	313	2.06
御 山 町	154	151	317	2.10
山 下 町	266	260	503	1.93
春 日 町	563	518	1,090	2.10
旭 町	258	252	512	2.03
松 浪 町	278	275	575	2.09
入 江 町	357	355	581	1.64
上 浜 町	540	515	1,067	2.07
腰 浜 町	1,043	1,009	2,033	2.01
東 浜 町	679	677	1,512	2.23
桜 木 町	319	317	627	1.98
八 島 町	465	448	940	2.10
堀 河 町	294	279	640	2.29
五 十 辺	1,032	1,019	2,396	2.35
松 山 町	293	288	590	2.05
信 夫 山	280	273	577	2.11
矢 剣 町	472	463	849	1.83
須 川 町	172	171	341	1.99
太 田 町	952	923	1,558	1.69
三 河 南 町	242	239	470	1.97
三 河 北 町	305	298	522	1.75
南 町	563	551	920	1.67
(野 田 町)	4,512	4,471	9,607	2.15
野 田 町	933	920	2,288	2.49
野 田 町 一 丁 目	488	485	892	1.84
野 田 町 二 丁 目	403	400	854	2.14
野 田 町 三 丁 目	769	765	1,486	1.94
野 田 町 四 丁 目	444	435	852	1.96
野 田 町 五 丁 目	343	343	710	2.07
野 田 町 六 丁 目	277	270	563	2.09
野 田 町 七 丁 目	554	553	1,322	2.39
東 中 央 一 丁 目	201	200	445	2.23
南 中 央 一 丁 目 の 一 部 南 中 央 四 丁 目 の 一 部	100	100	195	1.95

住 む 一 般 世 帯						住宅以外に 住 む 一般世帯
総 数	主 世 帯			間 借 り		
	持 ち 家	公営・都市再生 機構・公社の借家	民営の借家		給与住宅	
134	69	-	54	11	-	15
150	97	11	34	8	2	-
151	85	21	33	12	-	3
260	96	89	45	30	-	6
514	244	35	177	58	4	45
250	136	-	91	23	2	6
274	133	-	53	88	1	3
353	84	99	143	27	2	2
510	312	-	160	38	5	25
1,000	419	-	481	100	9	34
672	323	-	329	20	5	2
316	80	110	102	24	1	2
439	181	-	233	25	9	17
276	150	-	110	16	3	15
1,014	690	-	230	94	5	13
284	69	-	204	11	4	5
273	126	116	21	10	-	7
459	205	-	227	27	4	9
169	65	-	93	11	2	1
915	380	-	482	53	8	29
238	130	-	77	31	1	3
296	132	-	154	10	2	7
548	204	-	303	41	3	12
4,434	2,127	88	1,948	271	37	41
911	524	-	355	32	9	13
478	175	-	260	43	7	3
399	217	-	145	37	1	3
758	399	-	327	32	7	4
431	189	88	137	17	4	9
341	140	-	144	57	2	-
270	131	-	122	17	-	7
547	243	-	280	24	6	1
199	83	-	108	8	1	1
100	26	-	70	4	-	-

11-17 住宅の建て方（8区分）別住宅に住む主世帯数，主世帯人員，1世帯当たり人員
 （世帯が住んでいる階－特掲）

区 分	総 数	一戸建	長屋建	建 物 全 体			
				総 数	1・2階建	3～5	6～10
主 世 帯 数	118,550	73,220	2,671	42,433	23,435	12,101	4,604
主 世 帯 人 員	281,460	203,883	4,788	72,300	37,232	22,327	8,286
1 世 帯 当 た り 人 員	2.37	2.78	1.79	1.70	1.59	1.85	1.80

資料 国勢調査

(平成27年10月1日現在)

共 同 住 宅							その他
の 階 数		(再掲) 世 帯 が 住 ん で い る 階					
11～14	15階建 以 上	1・2階	3～5	6～10	11～14	15階 以 上	
1,901	392	31,016	8,387	2,485	476	69	226
3,710	745	51,230	15,477	4,537	949	107	489
1.95	1.90	1.65	1.85	1.83	1.99	1.55	2.16

11-18 労働力状態（8区分），年齢（5歳階級），男女別15歳以上人口

男 女, 年齢(5歳階級)	総 数 (1)	労働力						総 数
		総 数	就 業 者				休業者	
			総 数	主に仕事	家事の ほか仕事	通学 の かわら仕事		
総 数	255,331	146,074	140,435	120,181	15,636	1,760	2,858	120,927
15～19歳	14,301	2,185	2,044	1,208	54	758	24	1,965
20～24	13,469	8,994	8,417	7,174	219	888	136	8,020
25～29	13,819	11,330	10,702	9,931	406	66	299	10,094
30～34	15,503	12,479	11,879	10,718	732	18	411	10,988
35～39	18,026	14,696	14,182	12,748	1,161	8	265	13,107
40～44	20,971	17,430	16,800	14,892	1,749	4	155	15,432
45～49	19,091	16,104	15,522	13,577	1,791	6	148	14,185
50～54	18,719	15,577	15,111	13,246	1,735	3	127	13,708
55～59	19,285	15,374	14,916	12,950	1,770	3	193	13,127
60～64	21,895	13,888	13,328	11,078	2,031	4	215	10,713
65～69	22,399	9,465	9,151	7,028	1,828	2	293	6,192
70～74	17,496	4,369	4,278	2,998	1,018	-	262	2,193
75～79	14,829	2,406	2,354	1,554	629	-	171	801
80～84	12,803	1,197	1,180	723	361	-	96	277
85歳以上 (再掲)	12,725	580	571	356	152	-	63	125
15～64歳	175,079	128,057	122,901	107,522	11,648	1,758	1,973	111,339
65歳以上	80,252	18,017	17,534	12,659	3,988	2	885	9,588
65～74歳	39,895	13,834	13,429	10,026	2,846	2	555	8,385
75歳以上	40,357	4,183	4,105	2,633	1,142	-	330	1,203
男	124,205	83,339	79,640	76,022	1,376	913	1,329	68,009
15～19歳	7,411	1,236	1,152	771	13	354	14	1,102
20～24	7,073	4,769	4,441	3,864	45	483	49	4,203
25～29	7,057	6,226	5,857	5,733	31	46	47	5,485
30～34	7,890	7,061	6,662	6,572	30	11	49	6,132
35～39	9,331	8,453	8,128	8,037	39	4	48	7,414
40～44	10,678	9,728	9,344	9,230	44	2	68	8,498
45～49	9,600	8,757	8,374	8,252	38	4	80	7,559
50～54	9,504	8,721	8,404	8,298	37	2	67	7,569
55～59	9,731	8,925	8,623	8,428	67	2	126	7,572
60～64	10,920	8,423	7,993	7,657	189	3	144	6,487
65～69	11,009	5,860	5,610	5,048	345	2	215	3,851
70～74	8,146	2,648	2,583	2,161	231	-	191	1,385
75～79	6,664	1,467	1,423	1,148	146	-	129	503
80～84	5,170	719	707	554	88	-	65	175
85歳以上 (再掲)	4,021	346	339	269	33	-	37	74
15～64歳	89,195	72,299	68,978	66,842	533	911	692	62,021
65歳以上	35,010	11,040	10,662	9,180	843	2	637	5,988
65～74歳	19,155	8,508	8,193	7,209	576	2	406	5,236
75歳以上	15,855	2,532	2,469	1,971	267	-	231	752
女	131,126	62,735	60,795	44,159	14,260	847	1,529	52,918
15～19歳	6,890	949	892	437	41	404	10	863
20～24	6,396	4,225	3,976	3,310	174	405	87	3,817
25～29	6,762	5,104	4,845	4,198	375	20	252	4,609
30～34	7,613	5,418	5,217	4,146	702	7	362	4,856
35～39	8,695	6,243	6,054	4,711	1,122	4	217	5,693
40～44	10,293	7,702	7,456	5,662	1,705	2	87	6,934
45～49	9,491	7,347	7,148	5,325	1,753	2	68	6,626
50～54	9,215	6,856	6,707	4,948	1,698	1	60	6,139
55～59	9,554	6,449	6,293	4,522	1,703	1	67	5,555
60～64	10,975	5,465	5,335	3,421	1,842	1	71	4,226
65～69	11,390	3,605	3,541	1,980	1,483	-	78	2,341
70～74	9,350	1,721	1,695	837	787	-	71	808
75～79	8,165	939	931	406	483	-	42	298
80～84	7,633	478	473	169	273	-	31	102
85歳以上 (再掲)	8,704	234	232	87	119	-	26	51
15～64歳	85,884	55,758	53,923	40,680	11,115	847	1,281	49,318
65歳以上	45,242	6,977	6,872	3,479	3,145	-	248	3,600
65～74歳	20,740	5,326	5,236	2,817	2,270	-	149	3,149
75歳以上	24,502	1,651	1,636	662	875	-	99	451

資料 国勢調査

(注) ・総数(1)には労働力状態「不詳」を含む。

・雇用者(2)には「役員」を含む。

(平成27年10月1日現在)

人 口				非 勞 働 力 人 口				
(再掲) 雇 用 者 (2)				完 全 失 業 者	総 数	家 事	通 学	そ の 他
主 に 仕 事	家 事 の ほ か 仕 事	通 学 の か た わ ら 仕 事	休 業 者					
105,596	11,743	1,724	1,864	5,639	101,278	35,321	14,765	51,192
1,143	52	751	19	141	11,641	72	11,334	235
6,832	198	869	121	577	3,715	453	2,990	272
9,397	349	64	284	628	1,621	1,082	233	306
9,980	611	15	382	600	2,204	1,739	57	408
11,830	1,027	8	242	514	2,500	1,956	38	506
13,763	1,539	3	127	630	2,619	1,973	29	617
12,500	1,574	5	106	582	2,348	1,750	10	588
12,117	1,499	2	90	466	2,618	2,012	9	597
11,536	1,460	3	128	458	3,576	2,749	9	818
9,130	1,463	3	117	560	7,602	4,614	9	2,979
4,911	1,146	1	134	314	12,443	5,565	16	6,862
1,633	489	-	71	91	12,837	4,315	14	8,508
555	218	-	28	52	12,156	3,244	9	8,903
182	88	-	7	17	11,373	2,375	6	8,992
87	30	-	8	9	12,025	1,422	2	10,601
98,228	9,772	1,723	1,616	5,156	40,444	18,400	14,718	7,326
7,368	1,971	1	248	483	60,834	16,921	47	43,866
6,544	1,635	1	205	405	25,280	9,880	30	15,370
824	336	-	43	78	35,554	7,041	17	28,496
65,693	797	893	626	3,699	36,280	3,569	7,659	25,052
729	12	351	10	84	5,937	25	5,782	130
3,650	39	471	43	328	1,875	57	1,644	174
5,375	27	46	37	369	359	48	134	177
6,065	20	10	37	399	354	61	33	260
7,356	23	4	31	325	405	73	15	317
8,421	29	2	46	384	443	72	9	362
7,486	20	3	50	383	475	101	3	371
7,507	18	1	43	317	492	103	3	386
7,459	36	2	75	302	626	120	3	503
6,298	114	2	73	430	2,254	444	5	1,805
3,532	224	1	94	250	4,830	769	7	4,054
1,195	132	-	58	65	5,282	639	8	4,635
416	68	-	19	44	5,004	515	7	4,482
142	26	-	7	12	4,304	336	5	3,963
62	9	-	3	7	3,640	206	1	3,433
60,346	338	892	445	3,321	13,220	1,104	7,631	4,485
5,347	459	1	181	378	23,060	2,465	28	20,567
4,727	356	1	152	315	10,112	1,408	15	8,689
620	103	-	29	63	12,948	1,057	13	11,878
39,903	10,946	831	1,238	1,940	64,998	31,752	7,106	26,140
414	40	400	9	57	5,704	47	5,552	105
3,182	159	398	78	249	1,840	396	1,346	98
4,022	322	18	247	259	1,262	1,034	99	129
3,915	591	5	345	201	1,850	1,678	24	148
4,474	1,004	4	211	189	2,095	1,883	23	189
5,342	1,510	1	81	246	2,176	1,901	20	255
5,014	1,554	2	56	199	1,873	1,649	7	217
4,610	1,481	1	47	149	2,126	1,909	6	211
4,077	1,424	1	53	156	2,950	2,629	6	315
2,832	1,349	1	44	130	5,348	4,170	4	1,174
1,379	922	-	40	64	7,613	4,796	9	2,808
438	357	-	13	26	7,555	3,676	6	3,873
139	150	-	9	8	7,152	2,729	2	4,421
40	62	-	-	5	7,069	2,039	1	5,029
25	21	-	5	2	8,385	1,216	1	7,168
37,882	9,434	831	1,171	1,835	27,224	17,296	7,087	2,841
2,021	1,512	-	67	105	37,774	14,456	19	23,299
1,817	1,279	-	53	90	15,168	8,472	15	6,681
204	233	-	14	15	22,606	5,984	4	16,618

11-19 産業(大分類), 年齢(5歳階級), 男女別15歳以上就業者数及び平均年齢

男 女, 年齢(5歳階級)	総									
	総 数	A 農業, 林業	うち 農業	B 漁 業	C 業, 採石業, 砂利採取業	D 建 設 業	E 製 造 業	F 電 力 熱 水 気 給 道 ス 業	G 情 報 通 信 業	H 運 輸 業, 郵 便 業
総 数	140,435	5,633	5,459	11	16	11,957	20,335	1,357	2,342	5,094
15~19歳	2,044	11	11	-	-	162	275	8	5	33
20~24	8,417	57	52	1	1	624	1,309	41	133	144
25~29	10,702	94	84	-	-	755	1,940	90	218	271
30~34	11,879	147	134	-	2	892	1,967	73	215	355
35~39	14,182	194	182	-	3	1,257	2,328	130	334	478
40~44	16,800	204	186	-	-	1,489	2,958	227	347	686
45~49	15,522	209	191	2	1	1,187	2,620	294	343	600
50~54	15,111	258	233	1	1	1,197	2,353	217	294	636
55~59	14,916	433	417	3	2	1,388	1,925	196	245	713
60~64	13,328	886	861	-	2	1,489	1,401	68	143	566
65~69	9,151	1,044	1,023	4	3	1,017	765	7	45	447
70~74	4,278	776	768	-	1	334	300	4	16	127
75~79	2,354	697	695	-	-	114	134	1	1	32
80~84	1,180	408	407	-	-	37	41	1	3	5
85歳以上	571	215	215	-	-	15	19	-	-	1
平均年齢 (再掲)	47.2	64.2	64.6	56.1	50.9	48.1	44.2	45.8	43.8	49.2
65歳以上	17,534	3,140	3,108	4	4	1,517	1,259	13	65	612
65~74歳	13,429	1,820	1,791	4	4	1,351	1,065	11	61	574
75歳以上	4,105	1,320	1,317	-	-	166	194	2	4	38
男	79,640	3,403	3,264	10	15	10,052	13,548	1,226	1,658	4,335
15~19歳	1,152	6	6	-	-	155	174	8	2	25
20~24	4,441	43	39	1	1	524	891	35	69	111
25~29	5,857	76	67	-	-	631	1,390	82	117	223
30~34	6,662	110	97	-	1	728	1,413	63	128	296
35~39	8,128	134	126	-	3	1,059	1,635	110	225	407
40~44	9,344	117	108	-	-	1,212	1,952	194	248	575
45~49	8,374	128	113	2	1	962	1,689	270	250	482
50~54	8,404	144	127	1	1	1,008	1,448	205	237	545
55~59	8,623	226	212	3	2	1,200	1,243	183	213	637
60~64	7,993	504	481	-	2	1,288	900	63	118	488
65~69	5,610	645	627	3	3	886	477	7	36	400
70~74	2,583	463	457	-	1	268	205	4	12	114
75~79	1,423	409	407	-	-	96	87	1	1	29
80~84	707	254	253	-	-	25	33	1	2	3
85歳以上	339	144	144	-	-	10	11	-	-	-
平均年齢 (再掲)	47.7	63.8	64.4	55.1	52.2	48.2	43.8	46.1	45.4	49.5
65歳以上	10,662	1,915	1,888	3	4	1,285	813	13	51	546
65~74歳	8,193	1,108	1,084	3	4	1,154	682	11	48	514
75歳以上	2,469	807	804	0	0	131	131	2	3	32
女	60,795	2,230	2,195	1	1	1,905	6,787	131	684	759
15~19歳	892	5	5	-	-	7	101	-	3	8
20~24	3,976	14	13	-	-	100	418	6	64	33
25~29	4,845	18	17	-	-	124	550	8	101	48
30~34	5,217	37	37	-	1	164	554	10	87	59
35~39	6,054	60	56	-	-	198	693	20	109	71
40~44	7,456	87	78	-	-	277	1,006	33	99	111
45~49	7,148	81	78	-	-	225	931	24	93	118
50~54	6,707	114	106	-	-	189	905	12	57	91
55~59	6,293	207	205	-	-	188	682	13	32	76
60~64	5,335	382	380	-	-	201	501	5	25	78
65~69	3,541	399	396	1	-	131	288	-	9	47
70~74	1,695	313	311	-	-	66	95	-	4	13
75~79	931	288	288	-	-	18	47	-	-	3
80~84	473	154	154	-	-	12	8	-	1	2
85歳以上	232	71	71	-	-	5	8	-	-	1
平均年齢 (再掲)	46.6	64.8	65.0	66.5	31.5	47.6	45.2	43.2	39.7	47.1
65歳以上	6,872	1,225	1,220	1	-	232	446	-	14	66
65~74歳	5,236	712	707	1	-	197	383	-	13	60
75歳以上	1,636	513	513	-	-	35	63	-	1	6

資料 国勢調査

(平成27年10月1日現在)

数											
I	J	K	L	M	N	O	P	Q	R	S	T
卸売業, 小売業	金融業, 保険業	不動産業, 物品賃貸業	学術研究, 専門・技術 サービス業	宿泊業, 飲食 サービス業	生活関連 サービス業, 娯楽業	教育, 学習支援業	医療, 福祉	複 合 サービス事業	サービス業 (他に分類 されない もの)	公 務 (他に分類 されるもの を除く)	分 産 能 業
20,454	3,854	2,048	4,096	7,660	4,811	7,003	18,138	1,187	9,322	9,083	6,034
468	9	2	13	453	77	60	65	20	56	193	134
1,266	203	67	171	830	422	388	1,168	92	350	741	409
1,512	280	112	255	440	385	416	1,840	130	528	1,000	436
1,826	261	119	332	528	452	502	2,010	128	644	935	491
2,098	285	189	429	629	493	679	2,186	126	819	999	526
2,414	486	209	491	780	473	926	2,133	167	1,064	1,168	578
2,151	651	156	487	621	461	1,003	2,015	106	989	1,116	510
2,159	594	171	421	591	378	1,108	2,048	155	949	1,196	384
2,198	563	199	439	727	398	994	1,891	153	1,093	972	384
1,928	342	268	460	855	521	504	1,439	66	1,379	550	461
1,243	129	261	364	756	371	239	847	32	910	150	517
611	30	121	135	293	203	112	317	8	363	53	474
351	14	75	57	104	111	42	111	3	126	7	374
163	6	59	28	36	54	18	45	1	38	3	234
66	1	40	14	17	12	12	23	-	14	-	122
46.7	46.9	53.5	48.9	46.1	46.9	46.7	44.8	43.1	50.2	42.5	50.9
2,434	180	556	598	1,206	751	423	1,343	44	1,451	213	1,721
1,854	159	382	499	1,049	574	351	1,164	40	1,273	203	991
580	21	174	99	157	177	72	179	4	178	10	730
9,830	1,929	1,208	2,736	2,808	1,833	3,208	4,933	720	6,026	6,795	3,367
234	4	1	10	179	31	26	21	8	43	156	69
600	91	37	80	343	178	151	254	43	233	535	221
742	120	68	135	179	141	167	468	70	331	680	237
986	100	62	196	225	182	212	537	59	438	664	262
1,125	127	114	266	241	202	260	622	79	514	693	312
1,178	227	116	296	250	202	384	524	104	623	827	315
935	311	71	302	190	164	414	442	61	576	832	292
923	269	93	290	207	117	532	493	106	581	986	218
966	337	110	315	247	144	482	456	117	697	818	227
866	237	176	377	298	200	311	490	44	954	443	234
615	73	182	281	267	145	164	347	21	651	120	287
323	19	79	112	119	61	74	159	5	260	34	271
207	9	55	44	44	41	15	71	2	88	4	220
93	5	25	22	17	21	13	32	1	28	3	129
37	-	19	10	2	4	3	17	-	9	-	73
46.5	48.6	54.3	50.8	45.2	46.2	48.4	46.7	44.8	50.7	43.2	51.2
1,275	106	360	469	449	272	269	626	29	1,036	161	980
938	92	261	393	386	206	238	506	26	911	154	558
337	14	99	76	63	66	31	120	3	125	7	422
10,624	1,925	840	1,360	4,852	2,978	3,795	13,205	467	3,296	2,288	2,667
234	5	1	3	274	46	34	44	12	13	37	65
666	112	30	91	487	244	237	914	49	117	206	188
770	160	44	120	261	244	249	1,372	60	197	320	199
840	161	57	136	303	270	290	1,473	69	206	271	229
973	158	75	163	388	291	419	1,564	47	305	306	214
1,236	259	93	195	530	271	542	1,609	63	441	341	263
1,216	340	85	185	431	297	589	1,573	45	413	284	218
1,236	325	78	131	384	261	576	1,555	49	368	210	166
1,232	226	89	124	480	254	512	1,435	36	396	154	157
1,062	105	92	83	557	321	193	949	22	425	107	227
628	56	79	83	489	226	75	500	11	259	30	230
288	11	42	23	174	142	38	158	3	103	19	203
144	5	20	13	60	70	27	40	1	38	3	154
70	1	34	6	19	33	5	13	-	10	-	105
29	1	21	4	15	8	9	6	-	5	-	49
47.0	45.2	52.5	45.1	46.6	47.4	45.3	44.1	40.3	49.3	40.4	50.6
1,159	74	196	129	757	479	154	717	15	415	52	741
916	67	121	106	663	368	113	658	14	362	49	433
243	7	75	23	94	111	41	59	1	53	3	308

11-20 地区, 産業 (大分類), 男女別15歳以上就業者数

地 区	15 歳 以 上 人 口			労 働 力 人 口			A~T 就 業 者 数		
	計	男	女	計	男	女	計	男	女
総 数	255,331	124,205	131,126	146,074	83,339	62,735	140,435	79,640	60,795
中 央	35,717	17,152	18,565	20,709	11,734	8,975	19,955	11,259	8,696
中 央	27,406	13,184	14,222	15,793	8,969	6,824	15,215	8,598	6,617
野 田 町	8,311	3,968	4,343	4,916	2,765	2,151	4,740	2,661	2,079
渡 利	14,105	6,921	7,184	8,188	4,710	3,478	7,887	4,513	3,374
渡 利	11,934	5,837	6,097	6,928	3,964	2,964	6,681	3,804	2,877
南 向 台	2,709	1,269	1,440	1,700	920	780	1,636	877	759
南 向 台 一 丁 目	1,071	496	575	650	358	292	621	337	284
南 向 台 二 丁 目	1,091	518	573	707	376	331	685	362	323
南 向 台 三 丁 目	547	255	292	343	186	157	330	178	152
上 記 を 除 く 渡 利	9,225	4,568	4,657	5,228	3,044	2,184	5,045	2,927	2,118
小 倉 寺	2,171	1,084	1,087	1,260	746	514	1,206	709	497
杉 妻	11,025	5,471	5,554	6,278	3,577	2,701	5,995	3,381	2,614
郷 野 目	1,086	552	534	608	350	258	582	333	249
鳥 谷 野	1,925	938	987	1,071	594	477	1,028	565	463
太 平 寺	2,116	1,030	1,086	1,259	724	535	1,196	680	516
黒 岩	3,536	1,727	1,809	2,149	1,223	926	2,065	1,170	895
南 福 島 ニュー タウン	1,241	613	628	846	476	370	812	455	357
上 記 を 除 く 黒 岩	2,295	1,114	1,181	1,303	747	556	1,253	715	538
伏 拝	2,362	1,224	1,138	1,191	686	505	1,124	633	491
あ さ ひ 台 団 地	434	226	208	240	147	93	220	130	90
上 記 を 除 く 伏 拝	1,928	998	930	951	539	412	904	503	401
蓬 萊	10,379	4,892	5,487	5,282	2,931	2,351	5,051	2,781	2,270
蓬 萊 町	8,398	3,944	4,454	4,256	2,343	1,913	4,070	2,220	1,850
蓬 萊 町 一 丁 目	665	342	323	319	207	112	310	201	109
蓬 萊 町 二 丁 目	2,032	964	1,068	1,070	583	487	1,034	562	472
蓬 萊 町 三 丁 目	623	302	321	298	172	126	288	167	121
蓬 萊 町 四 丁 目	1,743	756	987	907	446	461	848	408	440
蓬 萊 町 五 丁 目	851	382	469	370	196	174	342	176	166
蓬 萊 町 六 丁 目	1,109	517	592	431	237	194	412	221	191
蓬 萊 町 七 丁 目	633	312	321	372	220	152	359	212	147
蓬 萊 町 八 丁 目	742	369	373	489	282	207	477	273	204
清 水 町	522	277	245	274	171	103	260	161	99
田 沢	1,459	671	788	752	417	335	721	400	321
桜 台 ニュー タウン	1,049	500	549	567	315	252	544	301	243
上 記 を 除 く 田 沢	410	171	239	185	102	83	177	99	78
清 水	31,410	15,233	16,177	16,885	9,440	7,445	16,233	9,034	7,199
森 合	6,226	3,025	3,201	3,585	2,060	1,525	3,435	1,972	1,463
泉	5,932	2,801	3,131	3,337	1,878	1,459	3,212	1,803	1,409
御 山	5,081	2,475	2,606	3,005	1,667	1,338	2,880	1,593	1,287
南 沢 又	8,577	4,288	4,289	3,854	2,131	1,723	3,721	2,045	1,676
北 沢 又	5,052	2,389	2,663	2,860	1,561	1,299	2,750	1,484	1,266
野 田 町 の 一 部	542	255	287	244	143	101	235	137	98
東 部	10,288	4,891	5,397	5,761	3,245	2,516	5,546	3,100	2,446
岡 部	4,859	2,307	2,552	2,925	1,608	1,317	2,798	1,527	1,271
山 口	1,768	792	976	782	468	314	754	450	304
岡 島	1,048	526	522	647	381	266	630	370	260
大 波	1,069	537	532	496	299	197	485	289	196
鎌 田 の 一 部	837	393	444	571	294	277	554	280	274
本 内 の 一 部	707	336	371	340	195	145	325	184	141
北 信	28,599	13,895	14,704	17,068	9,684	7,384	16,397	9,236	7,161
(鎌 田)	10,094	4,841	5,253	6,054	3,365	2,689	5,840	3,231	2,609
本 内	2,672	1,289	1,383	1,531	849	682	1,472	811	661
丸 子	4,459	2,148	2,311	2,698	1,482	1,216	2,604	1,428	1,176
鎌 田	2,963	1,404	1,559	1,825	1,034	791	1,764	992	772

資料 国勢調査

(注) ・15歳以上人口には労働力状態「不詳」を含む。

(平成27年10月1日現在)

第 1 次 産 業						第 2 次 産 業								
A 農 業, 林 業			うち農業			B 漁 業			C 鉱業, 採石業, 砂利採取業			D 建 設 業		
計	男	女	計	男	女	計	男	女	計	男	女	計	男	女
5,633	3,403	2,230	5,459	3,264	2,195	11	10	1	16	15	1	11,957	10,052	1,905
118	81	37	93	62	31	1	1	-	-	-	-	1,268	1,035	233
69	50	19	56	40	16	-	-	-	-	-	-	929	767	162
49	31	18	37	22	15	1	1	-	-	-	-	339	268	71
129	83	46	117	76	41	1	1	-	-	-	-	620	528	92
113	72	41	104	66	38	1	1	-	-	-	-	505	427	78
11	8	3	8	6	2	-	-	-	-	-	-	118	96	22
7	4	3	5	3	2	-	-	-	-	-	-	39	31	8
3	3	-	2	2	-	-	-	-	-	-	-	47	42	5
1	1	-	1	1	-	-	-	-	-	-	-	32	23	9
102	64	38	96	60	36	1	1	-	-	-	-	387	331	56
16	11	5	13	10	3	-	-	-	-	-	-	115	101	14
72	47	25	67	43	24	-	-	-	-	-	-	444	366	78
9	5	4	9	5	4	-	-	-	-	-	-	35	32	3
10	8	2	9	7	2	-	-	-	-	-	-	63	49	14
11	8	3	10	7	3	-	-	-	-	-	-	105	84	21
28	16	12	25	14	11	-	-	-	-	-	-	152	126	26
3	1	2	3	1	2	-	-	-	-	-	-	77	62	15
25	15	10	22	13	9	-	-	-	-	-	-	75	64	11
14	10	4	14	10	4	-	-	-	-	-	-	89	75	14
3	2	1	3	2	1	-	-	-	-	-	-	34	29	5
11	8	3	11	8	3	-	-	-	-	-	-	55	46	9
45	29	16	40	25	15	-	-	-	1	1	-	422	368	54
20	15	5	16	11	5	-	-	-	1	1	-	349	305	44
2	1	1	1	-	1	-	-	-	-	-	-	17	16	1
5	3	2	4	2	2	-	-	-	-	-	-	85	75	10
-	-	-	-	-	-	-	-	-	-	-	-	29	22	7
4	4	-	4	4	-	-	-	-	1	1	-	81	71	10
2	1	1	2	1	1	-	-	-	-	-	-	33	30	3
2	2	-	1	1	-	-	-	-	-	-	-	29	24	5
5	4	1	4	3	1	-	-	-	-	-	-	20	17	3
-	-	-	-	-	-	-	-	-	-	-	-	55	50	5
12	6	6	11	6	5	-	-	-	-	-	-	17	15	2
13	8	5	13	8	5	-	-	-	-	-	-	56	48	8
4	3	1	4	3	1	-	-	-	-	-	-	37	32	5
9	5	4	9	5	4	-	-	-	-	-	-	19	16	3
253	159	94	241	148	93	-	-	-	-	-	-	1,247	1,043	204
25	20	5	23	18	5	-	-	-	-	-	-	219	186	33
54	33	21	54	33	21	-	-	-	-	-	-	233	190	43
42	27	15	41	26	15	-	-	-	-	-	-	248	218	30
66	39	27	61	35	26	-	-	-	-	-	-	278	228	50
65	40	25	61	36	25	-	-	-	-	-	-	257	211	46
1	-	1	1	-	1	-	-	-	-	-	-	12	10	2
330	189	141	321	183	138	-	-	-	-	-	-	550	458	92
117	69	48	113	67	46	-	-	-	-	-	-	258	210	48
38	23	15	37	23	14	-	-	-	-	-	-	111	97	14
58	28	30	58	28	30	-	-	-	-	-	-	45	36	9
38	28	10	34	24	10	-	-	-	-	-	-	60	52	8
73	39	34	73	39	34	-	-	-	-	-	-	39	33	6
6	2	4	6	2	4	-	-	-	-	-	-	37	30	7
507	312	195	486	295	191	3	3	-	3	3	-	1,483	1,246	237
127	84	43	119	77	42	-	-	-	-	-	-	534	449	85
19	13	6	18	12	6	-	-	-	-	-	-	150	129	21
26	17	9	24	16	8	-	-	-	-	-	-	251	207	44
82	54	28	77	49	28	-	-	-	-	-	-	133	113	20

(つづき)

地 区	第 2 次 産 業						第						
	E 製 造 業			F 電 気・ガ 斯・ 熱 供 給・水 道 業			G 情 報 通 信 業			H 運 輸 業, 郵 便 業			
	計	男	女	計	男	女	計	男	女	計	男	女	
総 数	20,335	13,548	6,787	1,357	1,226	131	2,342	1,658	684	5,094	4,335	759	
中 央	1,870	1,249	621	319	283	36	598	441	157	468	399	69	
中 央	1,351	897	454	247	214	33	472	349	123	344	289	55	
野 田 町	519	352	167	72	69	3	126	92	34	124	110	14	
渡 利	1,024	700	324	48	41	7	129	88	41	215	186	29	
渡 利	842	576	266	40	34	6	121	81	40	178	151	27	
南 向 台	261	183	78	9	8	1	35	23	12	49	43	6	
南 向 台 一 丁 目	98	71	27	3	3	-	14	10	4	21	19	2	
南 向 台 二 丁 目	109	80	29	3	2	1	13	8	5	19	16	3	
南 向 台 三 丁 目	54	32	22	3	3	-	8	5	3	9	8	1	
上 記 を 除 く 渡 利	581	393	188	31	26	5	86	58	28	129	108	21	
小 倉 寺	182	124	58	8	7	1	8	7	1	37	35	2	
杉 妻	1,087	775	312	37	35	2	94	65	29	204	175	29	
郷 野 目	98	73	25	9	8	1	15	8	7	24	20	4	
鳥 谷 野	174	111	63	4	4	-	11	6	5	30	25	5	
太 平 寺	214	150	64	7	7	-	15	12	3	35	33	2	
黒 岩	395	290	105	13	12	1	39	30	9	76	66	10	
南 福 島 ニュー タウン	181	136	45	5	5	-	20	13	7	40	36	4	
上 記 を 除 く 黒 岩	214	154	60	8	7	1	19	17	2	36	30	6	
伏 拝	206	151	55	4	4	-	14	9	5	39	31	8	
あ さ ひ 台 団 地	47	35	12	-	-	-	1	1	-	10	8	2	
上 記 を 除 く 伏 拝	159	116	43	4	4	-	13	8	5	29	23	6	
蓬 萊	814	564	250	11	10	1	67	48	19	218	174	44	
蓬 萊 町	631	425	206	6	6	-	47	32	15	178	143	35	
蓬 萊 町 一 丁 目	39	27	12	-	-	-	7	3	4	8	6	2	
蓬 萊 町 二 丁 目	169	125	44	2	2	-	14	12	2	52	44	8	
蓬 萊 町 三 丁 目	42	30	12	1	1	-	2	1	1	12	8	4	
蓬 萊 町 四 丁 目	179	97	82	1	1	-	4	1	3	53	44	9	
蓬 萊 町 五 丁 目	44	28	16	-	-	-	2	2	-	16	12	4	
蓬 萊 町 六 丁 目	50	39	11	1	1	-	3	2	1	16	14	2	
蓬 萊 町 七 丁 目	52	40	12	-	-	-	8	7	1	6	5	1	
蓬 萊 町 八 丁 目	56	39	17	1	1	-	7	4	3	15	10	5	
清 水 町	55	46	9	1	1	-	4	4	-	7	5	2	
田 沢	128	93	35	4	3	1	16	12	4	33	26	7	
桜 台 ニュー タウン	90	63	27	2	1	1	14	10	4	29	23	6	
上 記 を 除 く 田 沢	38	30	8	2	2	-	2	2	-	4	3	1	
清 水	1,833	1,224	609	346	321	25	322	232	90	715	616	99	
森 合	296	203	93	57	50	7	74	53	21	236	206	30	
泉	341	226	115	190	181	9	67	50	17	113	99	14	
御 山	341	223	118	37	34	3	65	46	19	117	96	21	
南 沢 又	462	303	159	41	38	3	62	44	18	113	106	7	
北 沢 又	359	243	116	19	16	3	47	35	12	124	98	26	
野 田 町 の 一 部	34	26	8	2	2	-	7	4	3	12	11	1	
東 部	813	503	310	26	22	4	63	37	26	230	195	35	
岡 部	390	250	140	12	11	1	40	22	18	119	100	19	
山 口	94	59	35	5	5	-	8	5	3	33	30	3	
岡 島	80	51	29	4	3	1	4	3	1	22	18	4	
大 波	89	56	33	1	1	-	-	-	-	17	14	3	
鎌 田 の 一 部	93	49	44	1	1	-	7	5	2	26	21	5	
本 内 の 一 部	67	38	29	3	1	2	4	2	2	13	12	1	
北 信	2,514	1,685	829	139	128	11	248	173	75	688	596	92	
(鎌 田)	814	535	279	38	36	2	108	71	37	241	207	34	
本 内	216	136	80	6	6	-	30	20	10	59	52	7	
丸 子	342	227	115	18	16	2	48	34	14	108	87	21	
鎌 田	256	172	84	14	14	-	30	17	13	74	68	6	

3 次 産 業														
I 卸売業, 小売業			J 金融業, 保険業			K 不動産業, 物品賃貸業			L 学術研究, 専門・技術サービス業			M 宿泊業, 飲食サービス業		
計	男	女	計	男	女	計	男	女	計	男	女	計	男	女
20,454	9,830	10,624	3,854	1,929	1,925	2,048	1,208	840	4,096	2,736	1,360	7,660	2,808	4,852
2,814	1,352	1,462	990	621	369	433	245	188	823	575	248	1,335	503	832
2,181	1,040	1,141	774	501	273	352	203	149	636	460	176	1,038	387	651
633	312	321	216	120	96	81	42	39	187	115	72	297	116	181
1,067	518	549	249	116	133	127	78	49	310	216	94	331	131	200
910	440	470	221	101	120	99	60	39	267	183	84	279	106	173
247	105	142	74	31	43	18	14	4	55	37	18	53	15	38
101	46	55	21	9	12	9	6	3	18	13	5	20	4	16
96	41	55	35	14	21	4	4	-	30	18	12	24	7	17
50	18	32	18	8	10	5	4	1	7	6	1	9	4	5
663	335	328	147	70	77	81	46	35	212	146	66	226	91	135
157	78	79	28	15	13	28	18	10	43	33	10	52	25	27
880	416	464	149	66	83	106	60	46	168	118	50	327	123	204
91	46	45	7	5	2	8	3	5	11	9	2	22	9	13
164	75	89	35	24	11	38	23	15	31	21	10	47	17	30
156	75	81	30	11	19	15	11	4	26	22	4	65	27	38
307	146	161	55	18	37	24	13	11	76	51	25	95	30	65
132	61	71	21	4	17	6	2	4	17	11	6	37	7	30
175	85	90	34	14	20	18	11	7	59	40	19	58	23	35
162	74	88	22	8	14	21	10	11	24	15	9	98	40	58
32	16	16	6	-	6	4	1	3	2	1	1	13	4	9
130	58	72	16	8	8	17	9	8	22	14	8	85	36	49
747	334	413	92	38	54	66	42	24	129	87	42	241	71	170
607	267	340	74	31	43	49	30	19	110	69	41	190	54	136
27	15	12	3	2	1	3	3	-	10	5	5	5	2	3
153	52	101	14	7	7	6	5	1	20	13	7	57	21	36
48	27	21	5	3	2	7	4	3	11	8	3	13	5	8
153	64	89	11	2	9	8	4	4	15	8	7	47	13	34
55	20	35	10	2	8	7	3	4	10	6	4	26	6	20
64	40	24	11	4	7	4	1	3	15	10	5	13	2	11
46	22	24	11	5	6	6	4	2	16	10	6	13	1	12
61	27	34	9	6	3	8	6	2	13	9	4	16	4	12
36	19	17	2	1	1	4	3	1	3	3	-	13	4	9
104	48	56	16	6	10	13	9	4	16	15	1	38	13	25
83	40	43	15	6	9	11	8	3	14	13	1	33	12	21
21	8	13	1	-	1	2	1	1	2	2	-	5	1	4
2,470	1,152	1,318	603	307	296	294	171	123	572	356	216	912	339	573
459	204	255	137	74	63	71	45	26	152	101	51	208	91	117
494	221	273	145	79	66	53	27	26	117	70	47	156	54	102
462	236	226	97	47	50	59	39	20	70	42	28	202	81	121
569	276	293	111	56	55	60	34	26	123	77	46	179	59	120
457	200	257	100	42	58	47	24	23	98	61	37	152	47	105
29	15	14	13	9	4	4	2	2	12	5	7	15	7	8
835	400	435	115	48	67	47	25	22	114	64	50	208	66	142
436	204	232	55	22	33	29	16	13	54	30	24	122	39	83
103	55	48	16	12	4	11	5	6	16	7	9	25	5	20
87	42	45	14	4	10	3	1	2	13	8	5	15	7	8
68	31	37	4	2	2	2	1	1	2	2	-	15	5	10
87	34	53	18	5	13	2	2	-	18	11	7	16	5	11
54	34	20	8	3	5	-	-	-	11	6	5	15	5	10
2,792	1,399	1,393	390	161	229	233	135	98	389	245	144	760	268	492
998	495	503	155	72	83	89	53	36	179	111	68	284	97	187
242	120	122	38	18	20	17	11	6	47	26	21	78	20	58
448	220	228	69	32	37	41	24	17	88	57	31	130	42	88
308	155	153	48	22	26	31	18	13	44	28	16	76	35	41

(つづき)

地 区	数	第 3 次 産											
		N 生活関連 サービス業、娯楽業			O 教育、学習支援業			P 医療、福祉			Q 複合サービス事業		
		計	男	女	計	男	女	計	男	女	計	男	女
総	数	4,811	1,833	2,978	7,003	3,208	3,795	18,138	4,933	13,205	1,187	720	467
中	央	764	316	448	1,308	623	685	2,699	860	1,839	130	80	50
中	央	561	233	328	979	451	528	2,055	664	1,391	88	53	35
野	田	203	83	120	329	172	157	644	196	448	42	27	15
渡	利	212	74	138	544	250	294	1,249	385	864	60	38	22
渡	利	175	61	114	474	219	255	1,054	325	729	51	33	18
	南 向 台	45	16	29	151	63	88	270	79	191	11	7	4
	南 向 台 一 丁 目	21	7	14	63	28	35	104	30	74	6	4	2
	南 向 台 二 丁 目	15	4	11	65	24	41	112	35	77	2	1	1
	南 向 台 三 丁 目	9	5	4	23	11	12	54	14	40	3	2	1
	上記を除く渡利	130	45	85	323	156	167	784	246	538	40	26	14
小	倉 寺	37	13	24	70	31	39	195	60	135	9	5	4
杉	妻	181	70	111	355	174	181	922	260	662	42	28	14
郷	野 目	15	5	10	24	11	13	98	27	71	1	-	1
鳥	谷 野	25	10	15	60	38	22	175	50	125	5	3	2
太	平 寺	44	16	28	61	28	33	211	61	150	8	5	3
黒	岩	57	20	37	122	55	67	293	84	209	19	13	6
	南福島ニュータウン	15	7	8	51	24	27	104	23	81	5	4	1
	上記を除く黒岩	42	13	29	71	31	40	189	61	128	14	9	5
伏	拝	40	19	21	88	42	46	145	38	107	9	7	2
	あさひ台団地	9	4	5	10	4	6	23	7	16	2	1	1
	上記を除く伏拝	31	15	16	78	38	40	122	31	91	7	6	1
蓬	萊	186	62	124	359	181	178	789	225	564	31	17	14
蓬	萊 町	139	48	91	303	153	150	652	188	464	17	9	8
	蓬 萊 町 一 丁 目	8	5	3	13	8	5	41	13	28	-	-	-
	蓬 萊 町 二 丁 目	27	10	17	74	35	39	185	52	133	2	1	1
	蓬 萊 町 三 丁 目	9	2	7	24	13	11	49	17	32	-	-	-
	蓬 萊 町 四 丁 目	32	6	26	25	10	15	108	21	87	3	2	1
	蓬 萊 町 五 丁 目	19	10	9	21	8	13	39	9	30	3	-	3
	蓬 萊 町 六 丁 目	19	6	13	42	16	26	72	16	56	5	4	1
	蓬 萊 町 七 丁 目	6	4	2	49	31	18	69	28	41	-	-	-
	蓬 萊 町 八 丁 目	19	5	14	55	32	23	89	32	57	4	2	2
清	水 町	9	4	5	12	8	4	36	10	26	5	2	3
田	沢	38	10	28	44	20	24	101	27	74	9	6	3
	桜台ニュータウン	29	6	23	35	17	18	68	19	49	6	3	3
	上記を除く田沢	9	4	5	9	3	6	33	8	25	3	3	-
清	水	602	226	376	867	387	480	2,031	539	1,492	138	83	55
森	合	125	48	77	223	90	133	407	121	286	30	15	15
	泉	122	39	83	177	90	87	399	107	292	28	15	13
御	山	120	46	74	153	68	85	371	92	279	22	15	7
南	沢 又	133	49	84	185	86	99	465	120	345	35	25	10
北	沢 又	93	38	55	114	46	68	356	87	269	22	12	10
野	田 町 の 一 部	9	6	3	15	7	8	33	12	21	1	1	-
東	部	185	67	118	254	122	132	708	165	543	61	38	23
岡	部	101	35	66	143	63	80	391	89	302	33	18	15
山	口	36	16	20	25	11	14	85	22	63	7	5	2
岡	島	16	5	11	54	34	20	59	16	43	5	4	1
大	波	11	4	7	4	3	1	61	12	49	6	6	-
鎌	田 の 一 部	8	1	7	17	5	12	61	11	50	7	3	4
本	内 の 一 部	13	6	7	11	6	5	51	15	36	3	2	1
北	信	616	240	376	748	324	424	2,230	576	1,654	166	112	54
(鎌	田)	231	87	144	301	130	171	809	210	599	53	33	20
本	内	68	25	43	72	30	42	198	56	142	4	2	2
丸	子	112	45	67	138	56	82	363	96	267	28	17	11
鎌	田	51	17	34	91	44	47	248	58	190	21	14	7

業						T 分類不能の産業			非労働力人口		
R サービス業 (他に分類されないもの)			S 公務(他に分類される ものを除く)								
計	男	女	計	男	女	計	男	女	計	男	女
9,322	6,026	3,296	9,083	6,795	2,288	6,034	3,367	2,667	101,278	36,280	64,998
1,196	740	456	1,924	1,337	587	897	518	379	13,294	4,403	8,891
916	568	348	1,518	1,067	451	705	405	300	10,257	3,398	6,859
280	172	108	406	270	136	192	113	79	3,037	1,005	2,032
624	402	222	710	544	166	238	134	104	5,548	1,983	3,565
515	331	184	645	498	147	191	105	86	4,706	1,686	3,020
98	59	39	101	78	23	30	12	18	982	336	646
34	22	12	35	28	7	7	2	5	417	135	282
45	23	22	49	36	13	14	4	10	369	135	234
19	14	5	17	14	3	9	6	3	196	66	130
417	272	145	544	420	124	161	93	68	3,724	1,350	2,374
109	71	38	65	46	19	47	29	18	842	297	545
385	254	131	338	248	90	204	101	103	4,142	1,549	2,593
44	29	15	37	25	12	34	18	16	378	146	232
57	40	17	53	36	17	46	25	21	733	278	455
87	60	27	75	55	20	31	15	16	749	252	497
131	78	53	126	97	29	57	25	32	1,270	447	823
48	27	21	35	25	10	15	7	8	375	126	249
83	51	32	91	72	19	42	18	24	895	321	574
66	47	19	47	35	12	36	18	18	1,012	426	586
17	13	4	6	4	2	1	-	1	192	77	115
49	34	15	41	31	10	35	18	17	820	349	471
406	251	155	255	189	66	172	90	82	4,778	1,795	2,983
324	198	126	225	167	58	148	79	69	3,883	1,471	2,412
28	16	12	91	73	18	8	6	2	332	127	205
86	54	32	41	31	10	42	20	22	882	339	543
18	13	5	9	8	1	9	5	4	316	125	191
82	40	42	18	9	9	23	10	13	771	279	492
28	20	8	10	6	4	17	13	4	444	168	276
30	18	12	18	13	5	18	9	9	653	265	388
19	12	7	24	18	6	9	4	5	256	90	166
33	25	8	14	9	5	22	12	10	229	78	151
27	18	9	5	5	-	12	7	5	212	85	127
55	35	20	25	17	8	12	4	8	683	239	444
43	28	15	22	14	8	9	3	6	464	173	291
12	7	5	3	3	-	3	1	2	219	66	153
1,054	645	409	1,275	870	405	699	364	335	13,416	5,153	8,263
231	149	82	332	232	100	153	84	69	2,393	812	1,581
196	115	81	196	140	56	131	67	64	2,384	810	1,574
194	114	80	139	96	43	141	73	68	1,807	651	1,156
230	138	92	435	280	155	174	87	87	4,520	2,035	2,485
194	123	71	150	110	40	96	51	45	2,018	734	1,284
9	6	3	23	12	11	4	2	2	294	111	183
398	262	136	362	286	76	247	153	94	4,291	1,508	2,783
192	125	67	188	148	40	118	76	42	1,784	611	1,173
80	51	29	33	25	8	28	17	11	968	317	651
32	21	11	91	72	19	28	17	11	386	135	251
41	31	10	11	8	3	55	33	22	548	222	326
32	18	14	34	29	5	15	8	7	247	88	159
21	16	5	5	4	1	3	2	1	358	135	223
1,065	717	348	681	486	195	742	427	315	10,433	3,587	6,846
365	252	113	256	171	85	258	138	120	3,678	1,270	2,408
102	68	34	67	45	22	59	34	25	1,045	383	662
163	110	53	105	71	34	126	70	56	1,606	574	1,032
100	74	26	84	55	29	73	34	39	1,027	313	714

(つづき)

地 区	15 歳 以 上 人 口			勞 働 力 人 口			A～T 就 業 者 数		
	計	男	女	計	男	女	計	男	女
(瀬 上)	6,148	3,068	3,080	3,757	2,171	1,586	3,600	2,064	1,536
瀬 上 町	6,148	3,068	3,080	3,757	2,171	1,586	3,600	2,064	1,536
(余 目)	12,357	5,986	6,371	7,257	4,148	3,109	6,957	3,941	3,016
官 代	4,920	2,440	2,480	2,904	1,632	1,272	2,761	1,536	1,225
下 飯 坂	346	172	174	209	126	83	206	123	83
沖 高	792	368	424	405	239	166	389	228	161
北 矢 野 目	1,079	531	548	708	398	310	695	391	304
南 矢 野 目	5,220	2,475	2,745	3,031	1,753	1,278	2,906	1,663	1,243
信 陵	13,300	6,369	6,931	7,470	4,220	3,250	7,124	3,990	3,134
大 笹 生	2,063	994	1,069	1,297	720	577	1,255	690	565
吉 笹 谷	11,237	5,375	5,862	6,173	3,500	2,673	5,869	3,300	2,569
井 田	10,332	4,942	5,390	6,141	3,513	2,628	5,945	3,394	2,551
方 木 田	4,145	1,972	2,173	2,489	1,385	1,104	2,420	1,349	1,071
吉 倉 倉	2,001	976	1,025	1,183	696	487	1,141	671	470
八 木 田	2,813	1,365	1,448	1,732	991	741	1,680	953	727
仁 井 田	1,373	629	744	737	441	296	704	421	283
西	6,792	3,592	3,200	4,119	2,659	1,460	3,997	2,576	1,421
荒 井	3,657	2,075	1,582	2,342	1,632	710	2,281	1,587	694
佐 倉 下	859	412	447	483	268	215	466	257	209
上 名 倉	1,607	785	822	907	537	370	876	515	361
佐 原	669	320	349	387	222	165	374	217	157
土 湯 温 泉 町	571	338	233	366	274	92	355	266	89
立 子 山 坂	1,218	609	609	634	380	254	621	368	253
飯 坂 町	19,342	9,470	9,872	11,463	6,622	4,841	11,060	6,360	4,700
飯 坂 町 平 野	5,734	2,882	2,852	3,487	2,074	1,413	3,363	2,000	1,363
飯 坂 町 中 野	7,723	3,708	4,015	4,549	2,560	1,989	4,374	2,448	1,926
飯 坂 町 湯 野	1,123	589	534	641	392	249	617	371	246
飯 坂 町 東 湯 野	3,655	1,740	1,915	2,148	1,211	937	2,089	1,170	919
飯 坂 町 茂 庭	688	341	347	392	236	156	379	227	152
飯 坂 町 茂 庭	409	205	204	239	146	93	231	141	90
大 笹 生 の 一 部	10	5	5	7	3	4	7	3	4
信 夫	21,522	10,492	11,030	12,598	7,185	5,413	12,131	6,867	5,264
(大 森)	12,652	6,208	6,444	7,467	4,243	3,224	7,200	4,072	3,128
永 井 川	3,844	2,013	1,831	2,361	1,374	987	2,263	1,318	945
大 森	8,808	4,195	4,613	5,106	2,869	2,237	4,937	2,754	2,183
(鳥 川)	6,463	3,143	3,320	3,828	2,197	1,631	3,680	2,091	1,589
成 川	1,628	805	823	897	515	382	870	493	377
下 鳥 渡	1,025	491	534	615	356	259	593	340	253
上 鳥 渡	3,810	1,847	1,963	2,316	1,326	990	2,217	1,258	959
しのが台ニュータウン	2,239	1,097	1,142	1,426	814	612	1,370	776	594
上記を除く上鳥渡	1,571	750	821	890	512	378	847	482	365
(平 田)	2,407	1,141	1,266	1,303	745	558	1,251	704	547
山 田	587	285	302	331	187	144	316	175	141
小 田	1,153	559	594	650	360	290	626	342	284
平 石	667	297	370	322	198	124	309	187	122
松 川	13,782	6,965	6,817	7,361	4,282	3,079	6,946	3,992	2,954
(松 川)	6,571	3,176	3,395	3,717	2,121	1,596	3,521	1,992	1,529
松 川 町	6,571	3,176	3,395	3,717	2,121	1,596	3,521	1,992	1,529
松 川 町 美 郷	2,035	982	1,053	1,265	701	564	1,219	673	546
美 郷 一 丁 目	454	212	242	294	150	144	280	144	136

第 1 次 産 業						第 2 次 産 業								
A 農 業, 林 業			うち農業			B 漁 業			C 鉱業, 採石業, 砂利採取業			D 建 設 業		
計	男	女	計	男	女	計	男	女	計	男	女	計	男	女
113	66	47	107	62	45	-	-	-	1	1	-	303	253	50
113	66	47	107	62	45	-	-	-	1	1	-	303	253	50
267	162	105	260	156	104	3	3	-	2	2	-	646	544	102
72	45	27	68	42	26	-	-	-	1	1	-	251	215	36
59	33	26	59	33	26	-	-	-	-	-	-	22	21	1
51	29	22	50	28	22	-	-	-	1	1	-	33	24	9
53	32	21	53	32	21	-	-	-	-	-	-	55	46	9
32	23	9	30	21	9	3	3	-	-	-	-	285	238	47
547	295	252	538	288	250	1	1	-	2	2	-	621	533	88
334	174	160	329	170	159	-	-	-	-	-	-	122	104	18
213	121	92	209	118	91	1	1	-	2	2	-	499	429	70
178	104	74	167	95	72	-	-	-	1	1	-	531	443	88
20	13	7	16	9	7	-	-	-	1	1	-	216	179	37
35	20	15	30	17	13	-	-	-	-	-	-	105	89	16
30	18	12	30	18	12	-	-	-	-	-	-	131	107	24
93	53	40	91	51	40	-	-	-	-	-	-	79	68	11
272	173	99	263	165	98	1	1	-	-	-	-	270	215	55
134	85	49	130	82	48	-	-	-	-	-	-	113	90	23
48	29	19	47	28	19	-	-	-	-	-	-	37	30	7
48	29	19	47	28	19	-	-	-	-	-	-	65	51	14
42	30	12	39	27	12	1	1	-	-	-	-	55	44	11
4	3	1	4	3	1	-	-	-	-	-	-	108	108	-
90	57	33	90	57	33	-	-	-	-	-	-	73	66	7
1,062	635	427	1,048	622	426	2	2	-	3	3	-	1,167	1,008	159
144	92	52	140	88	52	-	-	-	-	-	-	416	370	46
381	222	159	378	220	158	2	2	-	2	2	-	431	361	70
89	55	34	89	55	34	-	-	-	-	-	-	71	63	8
308	173	135	307	172	135	-	-	-	1	1	-	180	154	26
107	68	39	107	68	39	-	-	-	-	-	-	28	24	4
33	25	8	27	19	8	-	-	-	-	-	-	40	35	5
-	-	-	-	-	-	-	-	-	-	-	-	1	1	-
426	271	155	416	262	154	-	-	-	3	3	-	1,068	883	185
109	71	38	104	66	38	-	-	-	1	1	-	585	474	111
30	14	16	30	14	16	-	-	-	1	1	-	170	142	28
79	57	22	74	52	22	-	-	-	-	-	-	415	332	83
156	98	58	153	96	57	-	-	-	2	2	-	354	302	52
50	32	18	50	32	18	-	-	-	1	1	-	93	76	17
33	23	10	33	23	10	-	-	-	-	-	-	55	52	3
73	43	30	70	41	29	-	-	-	1	1	-	206	174	32
6	5	1	4	4	-	-	-	-	1	1	-	110	93	17
67	38	29	66	37	29	-	-	-	-	-	-	96	81	15
161	102	59	159	100	59	-	-	-	-	-	-	129	107	22
47	28	19	47	28	19	-	-	-	-	-	-	34	28	6
81	52	29	80	51	29	-	-	-	-	-	-	61	51	10
33	22	11	32	21	11	-	-	-	-	-	-	34	28	6
453	280	173	447	276	171	-	-	-	1	1	-	675	576	99
97	61	36	96	60	36	-	-	-	1	1	-	332	279	53
97	61	36	96	60	36	-	-	-	1	1	-	332	279	53
6	4	2	6	4	2	-	-	-	-	-	-	93	73	20
2	2	-	2	2	-	-	-	-	-	-	-	22	19	3

(つづき)

地 区	第 2 次 産 業						第 3 次 産 業					
	E 製 造 業			F 電 気・ガ ス・ 熱 供 給・水 道 業			G 情 報 通 信 業			H 運 輸 業, 郵 便 業		
	計	男	女	計	男	女	計	男	女	計	男	女
(瀬 上)	637	440	197	23	20	3	34	25	9	155	138	17
瀬 上 町	637	440	197	23	20	3	34	25	9	155	138	17
(余 目)	1,063	710	353	78	72	6	106	77	29	292	251	41
官 代	513	327	186	27	25	2	32	19	13	124	108	16
下 飯 坂	25	18	7	-	-	-	1	1	-	4	3	1
沖 高	54	38	16	1	1	-	6	6	-	14	12	2
北 矢 野 目	91	55	36	2	2	-	4	3	1	33	29	4
南 矢 野 目	380	272	108	48	44	4	63	48	15	117	99	18
信 陵	845	562	283	52	47	5	112	90	22	270	236	34
大 笹 生	132	74	58	4	4	-	9	6	3	45	39	6
吉 笹 谷	713	488	225	48	43	5	103	84	19	225	197	28
吉 井 田	832	561	271	103	98	5	110	78	32	163	138	25
方 木 田	315	214	101	42	38	4	50	33	17	63	50	13
吉 倉	135	90	45	6	5	1	17	14	3	36	33	3
八 木 田	272	178	94	49	49	-	31	21	10	43	37	6
仁 井 田	110	79	31	6	6	-	12	10	2	21	18	3
西	557	364	193	23	18	5	38	26	12	118	93	25
荒 井	236	147	89	12	9	3	18	13	5	52	40	12
佐 倉 下	123	84	39	3	2	1	7	3	4	18	14	4
上 名 倉	142	101	41	7	6	1	13	10	3	36	29	7
佐 原	56	32	24	1	1	-	-	-	-	12	10	2
土 湯 温 泉 町	3	3	-	1	1	-	-	-	-	6	5	1
立 子 山	121	79	42	1	1	-	8	5	3	19	18	1
飯 坂 町	1,534	927	607	57	51	6	141	103	38	470	403	67
飯 坂 町	352	214	138	17	14	3	35	24	11	144	128	16
飯 坂 町 平 野	675	398	277	28	25	3	83	63	20	190	156	34
飯 坂 町 中 野	129	77	52	1	1	-	3	3	-	21	19	2
飯 坂 町 湯 野	300	190	110	5	5	-	12	8	4	97	84	13
飯 坂 町 東 湯 野	44	30	14	2	2	-	6	5	1	9	8	1
飯 坂 町 茂 庭	33	18	15	4	4	-	2	-	2	9	8	1
大 笹 生 の 一 部	1	-	1	-	-	-	-	-	-	-	-	-
信 夫	2,349	1,601	748	81	69	12	150	98	52	491	417	74
(大 森)	1,412	994	418	55	46	9	97	63	34	234	199	35
永 井 川	532	381	151	21	19	2	24	17	7	70	63	7
大 森	880	613	267	34	27	7	73	46	27	164	136	28
(鳥 川)	716	476	240	18	15	3	45	28	17	202	170	32
成 川	147	97	50	4	4	-	9	6	3	44	38	6
下 鳥 渡	111	71	40	2	2	-	8	6	2	23	16	7
上 鳥 渡	458	308	150	12	9	3	28	16	12	135	116	19
しのぶ台ニュータウン	292	201	91	4	3	1	18	11	7	84	74	10
上記を除く上鳥渡	166	107	59	8	6	2	10	5	5	51	42	9
(平 田)	221	131	90	8	8	-	8	7	1	55	48	7
山 田	64	43	21	2	2	-	3	3	-	6	5	1
小 田	107	56	51	6	6	-	4	4	-	33	29	4
平 石	50	32	18	-	-	-	1	-	1	16	14	2
松 川	1,348	929	419	32	30	2	70	52	18	284	226	58
(松 川)	763	536	227	22	20	2	39	31	8	158	119	39
松 川 町	763	536	227	22	20	2	39	31	8	158	119	39
松 川 町 美 郷	258	186	72	12	12	-	12	11	1	54	41	13
美 郷 一 丁 目	61	37	24	2	2	-	2	1	1	12	7	5

3 次 産 業														
I 卸売業, 小売業			J 金融業, 保険業			K 不動産業, 物品賃貸業			L 学術研究, 専門・技術サービス業			M 宿泊業, 飲食サービス業		
計	男	女	計	男	女	計	男	女	計	男	女	計	男	女
598	307	291	75	25	50	49	26	23	63	41	22	144	54	90
598	307	291	75	25	50	49	26	23	63	41	22	144	54	90
1,196	597	599	160	64	96	95	56	39	147	93	54	332	117	215
426	198	228	46	17	29	25	13	12	55	29	26	148	50	98
27	17	10	4	-	4	-	-	-	4	3	1	7	2	5
75	43	32	8	5	3	2	2	-	8	6	2	13	6	7
129	69	60	20	10	10	17	11	6	9	7	2	29	12	17
539	270	269	82	32	50	51	30	21	71	48	23	135	47	88
1,150	565	585	184	88	96	86	52	34	205	127	78	371	130	241
190	90	100	15	9	6	12	10	2	19	14	5	50	17	33
960	475	485	169	79	90	74	42	32	186	113	73	321	113	208
808	391	417	157	89	68	82	46	36	206	137	69	263	79	184
303	144	159	59	33	26	47	29	18	81	55	26	125	41	84
146	72	74	30	16	14	8	3	5	53	34	19	37	9	28
265	131	134	49	29	20	23	10	13	58	39	19	73	21	52
94	44	50	19	11	8	4	4	-	14	9	5	28	8	20
401	179	222	60	20	40	36	24	12	104	73	31	157	49	108
185	87	98	32	9	23	21	14	7	45	33	12	85	27	58
53	20	33	8	3	5	4	2	2	12	7	5	25	7	18
123	53	70	16	7	9	8	6	2	34	25	9	34	9	25
40	19	21	4	1	3	3	2	1	13	8	5	13	6	7
30	17	13	2	1	1	1	1	-	9	8	1	106	51	55
58	29	29	12	3	9	3	-	3	10	5	5	19	6	13
1,448	709	739	189	84	105	129	73	56	239	162	77	920	353	567
461	224	237	55	23	32	54	29	25	71	51	20	420	169	251
587	286	301	98	41	57	39	26	13	110	70	40	231	82	149
65	39	26	3	-	3	10	9	1	12	11	1	33	11	22
273	133	140	24	16	8	20	6	14	37	24	13	215	85	130
40	18	22	6	3	3	4	2	2	4	3	1	9	5	4
22	9	13	3	1	2	2	1	1	5	3	2	12	1	11
-	-	-	-	-	-	-	-	-	-	-	-	-	-	-
1,733	796	937	258	112	146	141	96	45	286	201	85	596	224	372
1,040	475	565	159	66	93	84	55	29	179	135	44	362	143	219
306	144	162	43	16	27	22	14	8	60	46	14	164	78	86
734	331	403	116	50	66	62	41	21	119	89	30	198	65	133
523	242	281	85	40	45	47	34	13	80	48	32	187	67	120
137	71	66	14	6	8	14	10	4	17	8	9	37	13	24
68	30	38	9	5	4	6	6	-	14	8	6	30	7	23
318	141	177	62	29	33	27	18	9	49	32	17	120	47	73
212	97	115	43	20	23	21	14	7	28	17	11	85	33	52
106	44	62	19	9	10	6	4	2	21	15	6	35	14	21
170	79	91	14	6	8	10	7	3	27	18	9	47	14	33
43	19	24	1	1	-	2	1	1	6	3	3	12	2	10
83	37	46	10	4	6	4	3	1	13	8	5	25	10	15
44	23	21	3	1	2	4	3	1	8	7	1	10	2	8
981	470	511	103	45	58	64	40	24	142	104	38	422	177	245
528	231	297	56	27	29	26	19	7	88	63	25	126	45	81
528	231	297	56	27	29	26	19	7	88	63	25	126	45	81
174	79	95	25	16	9	11	7	4	33	22	11	44	18	26
40	17	23	5	2	3	1	-	1	7	5	2	11	6	5

(つづき)

地 区	第 3 次 産											
	N 生活関連 サービス業, 娯楽業			O 教育, 学習支援業			P 医療, 福祉			Q 複合サービス事業		
	計	男	女	計	男	女	計	男	女	計	男	女
(瀬 上)	157	65	92	150	68	82	487	132	355	38	24	14
瀬 上 町	157	65	92	150	68	82	487	132	355	38	24	14
(余 目)	228	88	140	297	126	171	934	234	700	75	55	20
官 代	93	33	60	113	45	68	375	99	276	27	20	7
下 飯 坂	5	2	3	3	2	1	12	3	9	2	1	1
沖 高	12	3	9	11	4	7	36	5	31	7	6	1
北 矢 野 目	19	8	11	33	14	19	84	19	65	6	5	1
南 矢 野 目	99	42	57	137	61	76	427	108	319	33	23	10
信 陵	266	98	168	320	144	176	866	228	638	74	44	30
大 笹 生	24	4	20	24	13	11	85	22	63	11	6	5
吉 笹 谷	242	94	148	296	131	165	781	206	575	63	38	25
吉 井 田	213	78	135	326	139	187	870	268	602	40	25	15
方 木 田	94	35	59	144	67	77	409	116	293	18	9	9
吉 倉	29	12	17	70	32	38	161	51	110	5	5	-
八 木 田	70	23	47	84	28	56	212	72	140	12	9	3
仁 井 田	20	8	12	28	12	16	88	29	59	5	2	3
西	117	50	67	94	44	50	345	80	265	27	13	14
荒 井	59	26	33	46	22	24	165	31	134	14	7	7
佐 倉 下	15	6	9	9	2	7	33	5	28	5	3	2
上 倉 倉	30	15	15	29	16	13	117	38	79	5	1	4
佐 原	13	3	10	10	4	6	30	6	24	3	2	1
土 湯 温 泉 町	3	-	3	1	1	-	16	5	11	1	-	1
立 子 山	21	7	14	19	9	10	55	14	41	1	1	-
飯 坂 町	318	118	200	324	136	188	1,086	276	810	126	74	52
飯 坂 町	106	43	63	97	43	54	331	91	240	43	24	19
飯 坂 町 平 野	128	43	85	170	74	96	491	122	369	46	29	17
飯 坂 町 中 野	8	5	3	7	2	5	38	6	32	5	3	2
飯 坂 町 湯 野	64	20	44	42	13	29	175	49	126	26	15	11
飯 坂 町 東 湯 野	4	3	1	7	3	4	42	8	34	3	2	1
飯 坂 町 茂 庭	8	4	4	1	1	-	9	-	9	3	1	2
大 笹 生 の 一 部	-	-	-	-	-	-	-	-	-	-	-	-
信 夫	404	150	254	499	207	292	1,649	435	1,214	117	68	49
(大 森)	235	91	144	355	150	205	1,093	316	777	73	41	32
永 井 川	78	29	49	106	48	58	288	80	208	14	6	8
大 森	157	62	95	249	102	147	805	236	569	59	35	24
(鳥 川)	136	45	91	116	45	71	433	95	338	31	20	11
成 川	31	11	20	24	8	16	107	20	87	8	6	2
下 鳥 渡	25	11	14	13	5	8	65	13	52	8	5	3
上 鳥 渡	80	23	57	79	32	47	261	62	199	15	9	6
しのぶ台ニュータウン	44	9	35	52	21	31	177	44	133	7	4	3
上記を除く上鳥渡	36	14	22	27	11	16	84	18	66	8	5	3
(平 田)	33	14	19	28	12	16	123	24	99	13	7	6
山 田	12	6	6	6	3	3	25	6	19	2	1	1
小 田	10	3	7	17	6	11	62	12	50	9	4	5
平 石	11	5	6	5	3	2	36	6	30	2	2	-
松 川	243	101	142	422	207	215	808	164	644	58	35	23
(松 川)	100	37	63	256	113	143	477	113	364	30	18	12
松 川 町	100	37	63	256	113	143	477	113	364	30	18	12
松 川 町 美 郷	29	8	21	119	55	64	209	49	160	7	3	4
美 郷 一 丁 目	7	3	4	23	11	12	44	7	37	2	1	1

業						T 分類不能の産業			非労働力人口		
R サービス業 (他に分類されないもの)			S 公務(他に分類される ものを除く)								
計	男	女	計	男	女	計	男	女	計	男	女
248	170	78	151	101	50	174	108	66	2,117	742	1,375
248	170	78	151	101	50	174	108	66	2,117	742	1,375
452	295	157	274	214	60	310	181	129	4,638	1,575	3,063
196	133	63	98	78	20	139	81	58	1,707	632	1,075
17	7	10	5	4	1	9	6	3	137	46	91
30	22	8	10	6	4	17	9	8	385	128	257
47	26	21	31	25	6	33	18	15	346	118	228
162	107	55	130	101	29	112	67	45	2,063	651	1,412
505	319	186	342	254	88	305	175	130	5,430	1,923	3,507
72	43	29	17	14	3	90	47	43	745	263	482
433	276	157	325	240	85	215	128	87	4,685	1,660	3,025
356	225	131	500	384	116	206	110	96	3,934	1,269	2,665
157	99	58	194	145	49	82	48	34	1,558	527	1,031
57	31	26	150	126	24	61	29	32	771	251	520
97	65	32	136	95	41	45	21	24	980	308	672
45	30	15	20	18	2	18	12	6	625	183	442
245	160	85	902	856	46	230	138	92	2,517	856	1,661
117	73	44	817	789	28	130	85	45	1,209	390	819
29	20	9	12	9	3	25	11	14	353	132	221
65	45	20	62	50	12	42	24	18	677	239	438
34	22	12	11	8	3	33	18	15	278	95	183
57	56	1	4	4	-	3	2	1	203	62	141
50	33	17	19	13	6	42	22	20	574	224	350
851	622	229	358	274	84	636	347	289	7,474	2,631	4,843
348	286	62	103	77	26	166	98	68	2,104	736	1,368
297	201	96	183	144	39	202	101	101	3,034	1,069	1,965
41	23	18	8	5	3	73	39	34	436	174	262
131	87	44	46	34	12	133	73	60	1,457	501	956
21	16	5	11	8	3	32	19	13	270	90	180
13	9	4	7	6	1	25	15	10	170	59	111
-	-	-	-	-	-	5	2	3	3	2	1
777	473	304	609	481	128	494	282	212	8,491	3,058	5,433
430	252	178	464	365	99	233	135	98	4,826	1,757	3,069
124	73	51	124	97	27	86	50	36	1,304	526	778
306	179	127	340	268	72	147	85	62	3,522	1,231	2,291
265	169	96	120	99	21	164	96	68	2,580	917	1,663
54	34	20	31	26	5	48	26	22	712	278	434
52	32	20	19	16	3	52	32	20	386	125	261
159	103	56	70	57	13	64	38	26	1,482	514	968
108	70	38	50	42	8	28	17	11	804	278	526
51	33	18	20	15	5	36	21	15	678	236	442
82	52	30	25	17	8	97	51	46	1,085	384	701
21	10	11	5	2	3	25	12	13	250	95	155
39	23	16	11	7	4	51	27	24	496	195	301
22	19	3	9	8	1	21	12	9	339	94	245
435	275	160	246	178	68	159	102	57	6,130	2,517	3,613
214	136	78	143	105	38	65	38	27	2,728	989	1,739
214	136	78	143	105	38	65	38	27	2,728	989	1,739
61	37	24	60	48	12	12	4	8	704	248	456
8	6	2	22	16	6	9	2	7	129	48	81

(つづき)

地 区	15 歳 以 上 人 口			勞 働 力 人 口			A~T 就 業 者 数		
	計	男	女	計	男	女	計	男	女
美 郷 二 丁 目	755	376	379	470	268	202	462	260	202
美 郷 三 丁 目	535	260	275	347	192	155	332	182	150
美 郷 四 丁 目	291	134	157	154	91	63	145	87	58
上記を除く松川町	4,536	2,194	2,342	2,452	1,420	1,032	2,302	1,319	983
(金 谷 川)	4,334	2,384	1,950	1,997	1,191	806	1,861	1,091	770
松 川 町 関 谷	1,720	973	747	739	419	320	693	388	305
松 川 町 浅 川	1,185	620	565	629	388	241	594	360	234
金 谷 川	484	341	143	169	126	43	169	126	43
光 が 丘	67	10	57	48	2	46	48	2	46
松 川 町 金 沢	878	440	438	412	256	156	357	215	142
(水 原)	968	469	499	545	323	222	516	304	212
松 川 町 水 原	968	469	499	545	323	222	516	304	212
(下 川 崎)	1,909	936	973	1,102	647	455	1,048	605	443
松 川 町 沼 袋	1,417	691	726	815	473	342	772	441	331
松 川 町 下 川 崎	492	245	247	287	174	113	276	164	112
吾 妻	21,803	10,426	11,377	12,737	7,161	5,576	12,294	6,880	5,414
(野 田)	13,712	6,598	7,114	8,105	4,553	3,552	7,812	4,377	3,435
笹 木 野	6,219	2,963	3,256	3,535	1,980	1,555	3,406	1,892	1,514
上 野 寺	836	424	412	475	285	190	461	275	186
下 野 寺	690	322	368	407	228	179	393	219	174
八 島 田	1,436	729	707	814	497	317	789	480	309
東 中 央 二 丁 目	297	148	149	180	102	78	177	99	78
東 中 央 三 丁 目	447	188	259	291	134	157	284	132	152
西 中 央 一 丁 目	246	118	128	157	87	70	152	85	67
西 中 央 二 丁 目	358	184	174	230	139	91	220	133	87
西 中 央 三 丁 目	439	218	221	272	148	124	258	140	118
西 中 央 四 丁 目	374	171	203	200	112	88	196	111	85
西 中 央 五 丁 目	374	185	189	271	151	120	262	147	115
南 中 央 一 丁 目	169	87	82	121	73	48	116	69	47
南 中 央 二 丁 目	315	165	150	207	127	80	206	126	80
南 中 央 三 丁 目	119	59	60	74	40	34	69	38	31
南 中 央 四 丁 目	161	79	82	100	58	42	96	57	39
北 中 央 一 丁 目	274	143	131	166	96	70	161	94	67
北 中 央 二 丁 目	549	222	327	341	151	190	312	142	170
北 中 央 三 丁 目	409	193	216	264	145	119	254	138	116
(庭 坂)	4,650	2,192	2,458	2,646	1,461	1,185	2,567	1,406	1,161
李 平	-	-	-	-	-	-	-	-	-
町 庭 坂	4,650	2,192	2,458	2,646	1,461	1,185	2,567	1,406	1,161
(庭 塚)	1,832	866	966	1,012	597	415	975	572	403
二 子 塚	367	173	194	213	119	94	207	114	93
在 庭 坂	1,465	693	772	799	478	321	768	458	310
(水 保)	1,609	770	839	974	550	424	940	525	415
土 船	571	282	289	361	207	154	352	200	152
庄 野	388	186	202	229	126	103	222	122	100
桜 本	650	302	348	384	217	167	366	203	163
飯 野	5,146	2,547	2,599	3,014	1,722	1,292	2,898	1,643	1,255
飯 野 町	1,824	869	955	1,014	563	451	962	526	436
飯 野 町 青 木	1,158	583	575	707	412	295	688	399	289
飯 坂 町 大 久 保	1,268	639	629	768	440	328	742	422	320
飯 坂 町 明 治	896	456	440	525	307	218	506	296	210

第 1 次 産 業						第 2 次 産 業								
A 農 業, 林 業			うち農業			B 漁 業			C 鉱業, 採石業, 砂利採取業			D 建 設 業		
計	男	女	計	男	女	計	男	女	計	男	女	計	男	女
2	1	1	2	1	1	-	-	-	-	-	-	32	24	8
2	1	1	2	1	1	-	-	-	-	-	-	27	19	8
-	-	-	-	-	-	-	-	-	-	-	-	12	11	1
91	57	34	90	56	34	-	-	-	1	1	-	239	206	33
173	103	70	172	103	69	-	-	-	-	-	-	173	155	18
40	23	17	40	23	17	-	-	-	-	-	-	50	46	4
82	51	31	81	51	30	-	-	-	-	-	-	65	60	5
-	-	-	-	-	-	-	-	-	-	-	-	-	-	-
-	-	-	-	-	-	-	-	-	-	-	-	-	-	-
51	29	22	51	29	22	-	-	-	-	-	-	58	49	9
112	73	39	108	70	38	-	-	-	-	-	-	59	51	8
112	73	39	108	70	38	-	-	-	-	-	-	59	51	8
71	43	28	71	43	28	-	-	-	-	-	-	111	91	20
40	25	15	40	25	15	-	-	-	-	-	-	85	69	16
31	18	13	31	18	13	-	-	-	-	-	-	26	22	4
960	565	395	938	548	390	2	1	1	-	-	-	1,115	931	184
433	250	183	422	242	180	-	-	-	-	-	-	672	556	116
256	145	111	249	139	110	-	-	-	-	-	-	294	243	51
76	47	29	75	47	28	-	-	-	-	-	-	42	35	7
55	31	24	53	30	23	-	-	-	-	-	-	33	23	10
7	5	2	7	5	2	-	-	-	-	-	-	76	65	11
1	1	-	1	1	-	-	-	-	-	-	-	14	13	1
1	1	-	1	1	-	-	-	-	-	-	-	17	11	6
3	2	1	3	2	1	-	-	-	-	-	-	16	11	5
2	2	-	2	2	-	-	-	-	-	-	-	26	24	2
7	3	4	7	3	4	-	-	-	-	-	-	16	14	2
3	1	2	3	1	2	-	-	-	-	-	-	13	11	2
7	4	3	7	4	3	-	-	-	-	-	-	23	21	2
2	2	-	1	1	-	-	-	-	-	-	-	18	13	5
2	1	1	2	1	1	-	-	-	-	-	-	13	13	-
4	2	2	4	2	2	-	-	-	-	-	-	2	2	-
-	-	-	-	-	-	-	-	-	-	-	-	8	7	1
5	3	2	5	3	2	-	-	-	-	-	-	13	10	3
2	-	2	2	-	2	-	-	-	-	-	-	28	22	6
-	-	-	-	-	-	-	-	-	-	-	-	20	18	2
235	138	97	226	130	96	-	-	-	-	-	-	233	193	40
-	-	-	-	-	-	-	-	-	-	-	-	-	-	-
235	138	97	226	130	96	-	-	-	-	-	-	233	193	40
126	79	47	126	79	47	2	1	1	-	-	-	114	97	17
19	14	5	19	14	5	-	-	-	-	-	-	27	20	7
107	65	42	107	65	42	2	1	1	-	-	-	87	77	10
166	98	68	164	97	67	-	-	-	-	-	-	96	85	11
70	39	31	69	38	31	-	-	-	-	-	-	32	28	4
26	15	11	25	15	10	-	-	-	-	-	-	25	22	3
70	44	26	70	44	26	-	-	-	-	-	-	39	35	4
187	120	67	183	116	67	-	-	-	2	1	1	295	245	50
43	28	15	39	24	15	-	-	-	2	1	1	89	74	15
46	31	15	46	31	15	-	-	-	-	-	-	75	63	12
57	34	23	57	34	23	-	-	-	-	-	-	78	61	17
41	27	14	41	27	14	-	-	-	-	-	-	53	47	6

(つづき)

地 区	第 2 次 産 業						第					
	E 製 造 業			F 電 気・ガ 斯・ 熱 供 給・水 道 業			G 情 報 通 信 業			H 運 輸 業, 郵 便 業		
	計	男	女	計	男	女	計	男	女	計	男	女
美 郷 二 丁 目	85	69	16	6	6	-	7	7	-	21	16	5
美 郷 三 丁 目	76	54	22	4	4	-	3	3	-	13	12	1
美 郷 四 丁 目	36	26	10	-	-	-	-	-	-	8	6	2
上記を除く松川町	505	350	155	10	8	2	27	20	7	104	78	26
(金 谷 川)	209	145	64	5	5	-	18	12	6	59	49	10
松 川 町 関 谷	50	36	14	2	2	-	6	4	2	12	9	3
松 川 町 浅 川	88	61	27	1	1	-	6	3	3	31	25	6
金 谷 川	1	-	1	-	-	-	3	3	-	-	-	-
光 が 丘	1	1	-	-	-	-	-	-	-	-	-	-
松 川 町 金 沢	69	47	22	2	2	-	3	2	1	16	15	1
(水 原)	101	71	30	4	4	-	4	2	2	15	11	4
松 川 町 水 原	101	71	30	4	4	-	4	2	2	15	11	4
(下 川 崎)	275	177	98	1	1	-	9	7	2	52	47	5
松 川 町 沼 袋	197	131	66	1	1	-	7	5	2	31	28	3
松 川 町 下 川 崎	78	46	32	-	-	-	2	2	-	21	19	2
吾 妻	2,006	1,341	665	73	65	8	169	107	62	426	361	65
(野 田)	1,285	886	399	52	46	6	129	83	46	259	223	36
笹 木 野	563	390	173	14	12	2	46	34	12	139	119	20
上 野 寺	72	46	26	1	1	-	5	3	2	15	14	1
下 野 寺	79	55	24	4	3	1	7	3	4	11	9	2
八 島 田	162	124	38	16	15	1	9	6	3	21	19	2
東 中 央 二 丁 目	29	20	9	-	-	-	3	3	-	7	6	1
東 中 央 三 丁 目	32	20	12	1	1	-	6	4	2	11	10	1
西 中 央 一 丁 目	23	15	8	-	-	-	4	2	2	3	2	1
西 中 央 二 丁 目	36	27	9	-	-	-	8	6	2	7	5	2
西 中 央 三 丁 目	31	22	9	5	5	-	9	6	3	6	6	-
西 中 央 四 丁 目	37	26	11	1	1	-	4	1	3	6	6	-
西 中 央 五 丁 目	41	31	10	1	1	-	4	1	3	3	2	1
南 中 央 一 丁 目	16	9	7	4	3	1	4	1	3	-	-	-
南 中 央 二 丁 目	28	17	11	3	2	1	2	1	1	5	5	-
南 中 央 三 丁 目	5	4	1	-	-	-	3	2	1	2	2	-
南 中 央 四 丁 目	7	5	2	-	-	-	4	2	2	2	1	1
北 中 央 一 丁 目	27	19	8	1	1	-	1	1	-	4	4	-
北 中 央 二 丁 目	51	27	24	1	1	-	5	2	3	10	8	2
北 中 央 三 丁 目	46	29	17	-	-	-	5	5	-	7	5	2
(庭 坂)	429	272	157	16	14	2	27	16	11	102	79	23
李 平	-	-	-	-	-	-	-	-	-	-	-	-
町 庭 坂	429	272	157	16	14	2	27	16	11	102	79	23
(庭 塚)	146	98	48	4	4	-	10	6	4	30	27	3
二 子 塚	32	22	10	1	1	-	5	3	2	9	7	2
在 庭 坂	114	76	38	3	3	-	5	3	2	21	20	1
(水 保)	146	85	61	1	1	-	3	2	1	35	32	3
土 船	54	35	19	-	-	-	-	-	-	13	13	-
庄 野	33	21	12	-	-	-	2	1	1	11	9	2
桜 本	59	29	30	1	1	-	1	1	-	11	10	1
飯 野	785	481	304	8	6	2	23	15	8	109	97	12
飯 野 町	250	146	104	2	1	1	8	4	4	36	31	5
飯 野 町 青 木	180	118	62	3	2	1	5	4	1	31	28	3
飯 坂 町 大 久 保	214	137	77	1	1	-	4	3	1	24	24	-
飯 坂 町 明 治	141	80	61	2	2	-	6	4	2	18	14	4

3 次 産 業														
I 卸売業, 小売業			J 金融業, 保険業			K 不動産業, 物品賃貸業			L 学術研究, 専門・技術サービス業			M 宿泊業, 飲食サービス業		
計	男	女	計	男	女	計	男	女	計	男	女	計	男	女
58	25	33	14	8	6	5	4	1	10	7	3	18	6	12
50	26	24	4	4	-	-	-	-	8	5	3	11	5	6
26	11	15	2	2	-	5	3	2	8	5	3	4	1	3
354	152	202	31	11	20	15	12	3	55	41	14	82	27	55
255	148	107	26	11	15	27	16	11	17	13	4	254	120	134
110	56	54	7	1	6	10	5	5	8	5	3	154	67	87
78	48	30	13	7	6	12	7	5	5	4	1	28	12	16
36	28	8	-	-	-	1	1	-	1	1	-	58	38	20
1	1	-	-	-	-	-	-	-	-	-	-	2	-	2
30	15	15	6	3	3	4	3	1	3	3	-	12	3	9
56	27	29	3	1	2	2	1	1	9	6	3	17	3	14
56	27	29	3	1	2	2	1	1	9	6	3	17	3	14
142	64	78	18	6	12	9	4	5	28	22	6	25	9	16
102	44	58	16	6	10	8	4	4	24	18	6	19	7	12
40	20	20	2	-	2	1	-	1	4	4	-	6	2	4
1,839	905	934	267	117	150	186	110	76	338	225	113	592	204	388
1,200	590	610	185	88	97	151	88	63	219	145	74	380	133	247
554	262	292	75	27	48	60	32	28	107	68	39	158	56	102
60	32	28	8	3	5	12	9	3	9	6	3	17	4	13
36	22	14	10	7	3	3	1	2	9	7	2	20	4	16
99	55	44	24	15	9	15	8	7	21	13	8	27	10	17
40	23	17	2	1	1	3	1	2	3	1	2	14	7	7
45	13	32	6	3	3	3	2	1	8	7	1	13	3	10
20	10	10	1	-	1	5	3	2	3	3	-	7	-	7
44	24	20	-	-	-	2	2	-	5	3	2	11	3	8
38	16	22	6	2	4	8	6	2	9	7	2	14	5	9
17	8	9	18	13	5	4	3	1	1	-	1	10	3	7
36	17	19	5	3	2	14	9	5	11	7	4	15	8	7
21	14	7	4	2	2	1	-	1	2	1	1	2	1	1
27	15	12	6	4	2	2	1	1	11	7	4	6	3	3
16	9	7	2	1	1	4	3	1	2	2	-	2	2	-
14	8	6	2	1	1	6	2	4	2	2	-	6	4	2
30	15	15	3	2	1	4	2	2	5	4	1	8	3	5
56	23	33	7	3	4	2	1	1	6	3	3	34	9	25
47	24	23	6	1	5	3	3	-	5	4	1	16	8	8
379	185	194	52	21	31	24	14	10	78	59	19	124	40	84
-	-	-	-	-	-	-	-	-	-	-	-	-	-	-
379	185	194	52	21	31	24	14	10	78	59	19	124	40	84
160	82	78	15	2	13	8	6	2	19	10	9	42	10	32
31	14	17	6	-	6	-	-	-	5	4	1	7	1	6
129	68	61	9	2	7	8	6	2	14	6	8	35	9	26
100	48	52	15	6	9	3	2	1	22	11	11	46	21	25
38	20	18	6	2	4	1	1	-	8	5	3	20	10	10
24	10	14	5	3	2	1	1	-	5	3	2	10	3	7
38	18	20	4	1	3	1	-	1	9	3	6	16	8	8
401	198	203	34	13	21	14	10	4	52	33	19	100	34	66
147	64	83	19	9	10	3	2	1	23	16	7	38	18	20
96	47	49	5	2	3	5	4	1	10	8	2	17	4	13
91	49	42	7	2	5	3	2	1	9	4	5	28	8	20
67	38	29	3	-	3	3	2	1	10	5	5	17	4	13

(つづき)

地 区	第 3 次 産											
	N 生活関連 サービス業, 娯楽業			O 教育, 学習支援業			P 医療, 福祉			Q 複合サービス事業		
	計	男	女	計	男	女	計	男	女	計	男	女
美郷二丁目	10	2	8	58	27	31	89	22	67	3	2	1
美郷三丁目	10	3	7	34	16	18	58	13	45	-	-	-
美郷四丁目	2	-	2	4	1	3	18	7	11	2	-	2
上記を除く松川町	71	29	42	137	58	79	268	64	204	23	15	8
(金谷川)	93	46	47	127	76	51	164	25	139	14	8	6
松川町 関谷	42	22	20	89	50	39	28	6	22	4	3	1
松川町 浅川	15	3	12	21	14	7	72	17	55	6	3	3
金谷川	28	17	11	14	12	2	-	-	-	-	-	-
光が丘	-	-	-	-	-	-	33	-	33	-	-	-
松川町 金沢	8	4	4	3	-	3	31	2	29	4	2	2
(水原)	14	4	10	12	5	7	51	5	46	4	2	2
松川町 水原	14	4	10	12	5	7	51	5	46	4	2	2
(下川崎)	36	14	22	27	13	14	116	21	95	10	7	3
松川町 沼袋	24	10	14	22	8	14	97	20	77	8	5	3
松川町 下川崎	12	4	8	5	5	-	19	1	18	2	2	-
吾妻	384	133	251	500	231	269	1,485	389	1,096	89	49	40
(野田)	271	94	177	348	165	183	980	266	714	59	33	26
笹木野	96	30	66	127	54	73	410	106	304	29	17	12
上野寺	18	6	12	12	5	7	32	11	21	2	2	-
下野寺	8	2	6	20	10	10	36	7	29	2	1	1
八島田	31	16	15	54	27	27	97	17	80	8	4	4
東中央二丁目	7	1	6	7	4	3	20	5	15	3	1	2
東中央三丁目	18	9	9	16	5	11	50	8	42	1	1	-
西中央一丁目	6	3	3	9	5	4	23	9	14	1	1	-
西中央二丁目	13	6	7	10	5	5	32	11	21	-	-	-
西中央三丁目	11	1	10	16	8	8	40	11	29	1	1	-
西中央四丁目	7	2	5	7	4	3	28	10	18	3	1	2
西中央五丁目	11	4	7	13	6	7	34	8	26	-	-	-
南中央一丁目	3	3	-	6	5	1	15	5	10	-	-	-
南中央二丁目	6	-	6	19	13	6	37	19	18	2	1	1
南中央三丁目	3	1	2	1	-	1	11	3	8	-	-	-
南中央四丁目	2	-	2	5	3	2	15	6	9	-	-	-
北中央一丁目	8	3	5	10	6	4	23	6	17	4	3	1
北中央二丁目	10	5	5	6	3	3	40	12	28	-	-	-
北中央三丁目	13	2	11	10	2	8	37	12	25	3	-	3
(庭坂)	77	25	52	113	48	65	304	71	233	22	12	10
李庭坂	-	-	-	-	-	-	-	-	-	-	-	-
町庭坂	77	25	52	113	48	65	304	71	233	22	12	10
(庭塚)	19	8	11	24	9	15	86	26	60	2	-	2
二子塚	2	1	1	5	1	4	25	7	18	-	-	-
在庭坂	17	7	10	19	8	11	61	19	42	2	-	2
(水保)	17	6	11	15	9	6	115	26	89	6	4	2
土船	3	1	2	5	2	3	55	13	42	3	2	1
庄野	8	3	5	5	3	2	28	9	19	2	2	-
桜本	6	2	4	5	4	1	32	4	28	1	-	1
飯野	96	43	53	63	29	34	330	64	266	26	15	11
飯野町	31	13	18	31	13	18	109	18	91	8	7	1
飯野町 青木	12	3	9	5	2	3	95	18	77	3	1	2
飯坂町 大久保	32	14	18	19	9	10	82	19	63	6	3	3
飯坂町 明治	21	13	8	8	5	3	44	9	35	9	4	5

業						T 分類不能の産業			非労働力人口		
R サービス業 (他に分類されないもの)			S 公務(他に分類される ものを除く)								
計	男	女	計	男	女	計	男	女	計	男	女
26	16	10	17	17	-	1	1	-	264	96	168
19	9	10	12	8	4	1	-	1	184	66	118
8	6	2	9	7	2	1	1	-	127	38	89
153	99	54	83	57	26	53	34	19	2,024	741	1,283
117	68	49	61	44	17	69	47	22	2,204	1,111	1,093
41	25	16	16	12	4	24	16	8	883	489	394
48	26	22	16	12	4	7	6	1	525	216	309
5	4	1	-	-	-	22	22	-	315	215	100
1	-	1	-	-	-	10	-	10	19	8	11
22	13	9	29	20	9	6	3	3	462	183	279
31	22	9	15	11	4	7	5	2	415	141	274
31	22	9	15	11	4	7	5	2	415	141	274
73	49	24	27	18	9	18	12	6	783	276	507
56	38	18	21	12	9	14	10	4	578	205	373
17	11	6	6	6	-	4	2	2	205	71	134
760	487	273	467	332	135	636	327	309	8,538	2,961	5,577
464	286	178	330	233	97	395	212	183	5,130	1,771	3,359
200	130	70	123	89	34	155	78	77	2,580	923	1,657
40	32	8	16	8	8	24	11	13	355	136	219
29	15	14	15	10	5	16	9	7	281	93	188
33	20	13	50	39	11	39	22	17	540	186	354
11	3	8	7	5	2	6	4	2	112	43	69
25	17	8	11	7	4	20	10	10	118	33	85
10	6	4	12	9	3	6	4	2	78	24	54
13	8	5	6	5	1	5	2	3	117	36	81
9	4	5	19	14	5	13	9	4	143	51	92
12	8	4	11	5	6	14	8	6	150	46	104
12	5	7	12	9	3	20	11	9	86	25	61
7	4	3	7	4	3	4	2	2	36	10	26
9	7	2	13	7	6	15	10	5	84	25	59
8	4	4	3	1	2	1	-	1	37	13	24
2	1	1	8	7	1	13	8	5	47	13	34
3	1	2	3	3	-	9	8	1	78	26	52
26	12	14	3	2	1	25	9	16	159	48	111
15	9	6	11	9	2	10	7	3	129	40	89
170	110	60	86	62	24	96	47	49	1,964	706	1,258
-	-	-	-	-	-	-	-	-	-	-	-
170	110	60	86	62	24	96	47	49	1,964	706	1,258
66	51	15	27	20	7	75	36	39	814	266	548
11	7	4	4	4	-	18	8	10	154	54	100
55	44	11	23	16	7	57	28	29	660	212	448
60	40	20	24	17	7	70	32	38	630	218	412
24	16	8	7	5	2	13	8	5	205	73	132
13	7	6	9	5	4	15	5	10	159	60	99
23	17	6	8	7	1	42	19	23	266	85	181
158	105	53	91	59	32	124	75	49	2,085	801	1,284
55	37	18	31	22	9	37	22	15	780	289	491
48	30	18	19	12	7	33	22	11	447	170	277
31	22	9	28	17	11	28	13	15	491	195	296
24	16	8	13	8	5	26	18	8	367	147	220

11-21 町, 産業 (大分類), 男女別15歳以上就業者数-中央地区の内訳

地 区	15 歳 以 上 人 口			勞 働 力 人 口			A~T 就 業 者 数		
	計	男	女	計	男	女	計	男	女
中 央	35,717	17,152	18,565	20,709	11,734	8,975	19,955	11,259	8,696
(中 央)	27,406	13,184	14,222	15,793	8,969	6,824	15,215	8,598	6,617
柳 町	103	40	63	51	27	24	49	25	24
御 倉 町	125	54	71	83	42	41	78	39	39
荒 町	200	98	102	123	67	56	122	66	56
清 明 町	1,126	540	586	611	342	269	588	328	260
五 月 町	428	216	212	251	138	113	243	133	110
早 稲 町	321	150	171	176	96	80	171	92	79
中 町	515	252	263	334	189	145	330	188	142
杉 妻 町	10	5	5	2	2	-	2	2	-
栄 町	260	102	158	147	75	72	147	75	72
置 賜 町	102	42	60	70	36	34	70	36	34
本 町	146	48	98	55	27	28	53	27	26
大 町	54	24	30	40	20	20	40	20	20
上 町	138	71	67	91	52	39	91	52	39
北 町	138	62	76	84	49	35	84	49	35
舟 場 町	107	48	59	50	27	23	48	26	22
豊 田 町	290	129	161	159	79	80	155	76	79
仲 間 町	637	313	324	424	243	181	416	238	178
宮 町	174	70	104	84	42	42	79	40	39
新 町	404	191	213	251	134	117	237	129	108
万 世 町	266	142	124	162	97	65	155	92	63
陣 場 町	432	197	235	268	143	125	254	134	120
曾 根 田 町	581	231	350	276	137	139	267	132	135
森 合 町	558	247	311	278	153	125	256	138	118
天 神 町	749	382	367	485	284	201	468	273	195
宮 下 町	746	343	403	419	230	189	405	225	180
新 浜 町	370	174	196	192	105	87	183	98	85
松 木 町	344	176	168	195	121	74	178	109	69
浜 田 町	370	156	214	210	108	102	206	106	100
五 老 内 町	144	69	75	87	51	36	80	47	33
北 五 老 内 町	466	205	261	249	136	113	237	131	106
花 園 町	269	114	155	140	72	68	137	70	67
霞 町	281	127	154	136	76	60	128	73	55

資料 国勢調査

(注)・15歳以上人口には労働力状態「不詳」を含む。

(平成27年10月1日現在)

第 1 次 産 業						第 2 次 産 業								
A 農 業, 林 業			うち農業			B 漁 業			C 鉱業, 採石業, 砂利採取業			D 建 設 業		
計	男	女	計	男	女	計	男	女	計	男	女	計	男	女
118	81	37	93	62	31	1	1	-	-	-	-	1,268	1,035	233
69	50	19	56	40	16	-	-	-	-	-	-	929	767	162
1	1	-	1	1	-	-	-	-	-	-	-	2	2	-
1	-	1	-	-	-	-	-	-	-	-	-	8	5	3
-	-	-	-	-	-	-	-	-	-	-	-	6	5	1
4	2	2	3	1	2	-	-	-	-	-	-	35	28	7
1	-	1	1	-	1	-	-	-	-	-	-	6	5	1
-	-	-	-	-	-	-	-	-	-	-	-	5	5	-
-	-	-	-	-	-	-	-	-	-	-	-	13	10	3
-	-	-	-	-	-	-	-	-	-	-	-	-	-	-
-	-	-	-	-	-	-	-	-	-	-	-	1	1	-
-	-	-	-	-	-	-	-	-	-	-	-	1	1	-
-	-	-	-	-	-	-	-	-	-	-	-	-	-	-
-	-	-	-	-	-	-	-	-	-	-	-	-	-	-
-	-	-	-	-	-	-	-	-	-	-	-	4	4	-
1	1	-	1	1	-	-	-	-	-	-	-	1	1	-
-	-	-	-	-	-	-	-	-	-	-	-	-	-	-
-	-	-	-	-	-	-	-	-	-	-	-	4	3	1
1	1	-	-	-	-	-	-	-	-	-	-	17	14	3
-	-	-	-	-	-	-	-	-	-	-	-	6	6	-
1	1	-	-	-	-	-	-	-	-	-	-	9	8	1
-	-	-	-	-	-	-	-	-	-	-	-	5	5	-
1	1	-	1	1	-	-	-	-	-	-	-	9	7	2
2	1	1	2	1	1	-	-	-	-	-	-	12	7	5
-	-	-	-	-	-	-	-	-	-	-	-	16	13	3
2	1	1	1	-	1	-	-	-	-	-	-	30	24	6
2	-	2	2	-	2	-	-	-	-	-	-	27	21	6
-	-	-	-	-	-	-	-	-	-	-	-	15	12	3
-	-	-	-	-	-	-	-	-	-	-	-	12	11	1
3	2	1	1	1	-	-	-	-	-	-	-	4	4	-
-	-	-	-	-	-	-	-	-	-	-	-	4	3	1
-	-	-	-	-	-	-	-	-	-	-	-	6	6	-
1	1	-	1	1	-	-	-	-	-	-	-	9	7	2
-	-	-	-	-	-	-	-	-	-	-	-	6	5	1

(つ づ き)

地 区	第 2 次 産 業						第 3 次 産 業					
	E 製 造 業			F 電 気・ガ 斯・ 熱 供 給・水 道 業			G 情 報 通 信 業			H 運 輸 業, 郵 便 業		
	計	男	女	計	男	女	計	男	女	計	男	女
中 央	1,870	1,249	621	319	283	36	598	441	157	468	399	69
(中 央)	1,351	897	454	247	214	33	472	349	123	344	289	55
柳 町	6	4	2	-	-	-	-	-	-	1	1	-
御 倉 町	3	1	2	-	-	-	4	3	1	-	-	-
荒 町	12	7	5	1	1	-	1	1	-	5	5	-
清 明 町	49	38	11	4	4	-	13	9	4	15	14	1
五 月 町	20	12	8	10	8	2	9	5	4	7	6	1
早 稲 町	14	7	7	4	4	-	12	7	5	-	-	-
中 町	22	18	4	20	18	2	17	13	4	5	4	1
杉 妻 町	-	-	-	-	-	-	-	-	-	-	-	-
栄 町	7	6	1	1	1	-	7	6	1	-	-	-
置 賜 町	7	5	2	-	-	-	1	1	-	2	2	-
本 町	3	2	1	-	-	-	9	6	3	-	-	-
大 町	3	2	1	2	2	-	1	1	-	-	-	-
上 町	6	4	2	-	-	-	11	9	2	2	2	-
北 町	4	2	2	5	5	-	1	1	-	-	-	-
舟 場 町	4	3	1	-	-	-	-	-	-	1	1	-
豊 田 町	13	9	4	-	-	-	2	1	1	3	2	1
仲 間 町	82	53	29	11	8	3	13	10	3	7	7	-
宮 町	4	1	3	-	-	-	-	-	-	4	2	2
新 町	13	11	2	1	-	1	9	3	6	7	6	1
万 世 町	8	4	4	8	8	-	2	1	1	-	-	-
陣 場 町	13	9	4	10	9	1	8	4	4	3	3	-
曾 根 田 町	26	11	15	4	3	1	3	3	-	4	3	1
森 合 町	29	15	14	5	4	1	3	3	-	7	7	-
天 神 町	32	23	9	15	15	-	16	13	3	12	8	4
宮 下 町	14	9	5	7	6	1	20	14	6	1	1	-
新 浜 町	14	6	8	2	1	1	4	3	1	2	2	-
松 木 町	21	15	6	4	4	-	1	-	1	3	2	1
浜 田 町	13	7	6	1	-	1	4	3	1	5	5	-
五 老 内 町	3	1	2	-	-	-	2	-	2	2	2	-
北 五 老 内 町	14	11	3	19	13	6	10	6	4	8	6	2
花 園 町	5	1	4	1	1	-	8	7	1	1	-	1
霞 町	11	9	2	-	-	-	3	2	1	4	3	1

3 次 産 業														
I 卸売業, 小売業			J 金融業, 保険業			K 不動産業, 物品賃貸業			L 学術研究, 専門・技術サービス業			M 宿泊業, 飲食サービス業		
計	男	女	計	男	女	計	男	女	計	男	女	計	男	女
2,814	1,352	1,462	990	621	369	433	245	188	823	575	248	1,335	503	832
2,181	1,040	1,141	774	501	273	352	203	149	636	460	176	1,038	387	651
7	2	5	2	1	1	5	2	3	-	-	-	7	3	4
9	4	5	6	4	2	3	3	-	5	3	2	5	1	4
30	16	14	3	-	3	3	3	-	2	1	1	12	5	7
89	42	47	27	15	12	10	4	6	29	21	8	42	19	23
53	25	28	3	1	2	3	2	1	21	16	5	19	4	15
30	13	17	4	4	-	3	-	3	9	5	4	18	9	9
57	25	32	19	10	9	8	4	4	8	7	1	19	8	11
1	1	-	-	-	-	-	-	-	-	-	-	-	-	-
19	6	13	3	2	1	5	2	3	9	5	4	30	10	20
25	11	14	2	1	1	5	3	2	2	2	-	11	5	6
8	4	4	4	3	1	4	2	2	1	1	-	3	1	2
12	6	6	-	-	-	1	-	1	-	-	-	8	2	6
6	2	4	9	8	1	-	-	-	3	2	1	12	7	5
16	7	9	-	-	-	2	2	-	3	3	-	7	3	4
6	3	3	2	2	-	1	1	-	2	1	1	6	4	2
47	24	23	7	2	5	5	2	3	5	2	3	14	9	5
36	19	17	21	15	6	5	4	1	16	11	5	36	12	24
14	7	7	4	1	3	3	2	1	-	-	-	9	5	4
34	18	16	8	6	2	5	4	1	9	6	3	36	15	21
33	14	19	4	2	2	3	2	1	3	2	1	10	4	6
38	19	19	8	6	2	18	7	11	9	6	3	34	12	22
53	24	29	17	12	5	5	4	1	11	8	3	18	7	11
43	20	23	6	6	-	7	4	3	7	6	1	22	5	17
73	32	41	44	35	9	17	13	4	11	10	1	56	23	33
66	32	34	24	17	7	14	10	4	19	16	3	31	13	18
26	14	12	12	9	3	8	5	3	8	5	3	23	7	16
21	10	11	14	5	9	6	4	2	15	14	1	16	7	9
45	24	21	15	10	5	7	4	3	7	5	2	17	5	12
11	7	4	9	5	4	-	-	-	11	8	3	6	1	5
29	10	19	12	8	4	8	3	5	9	6	3	5	2	3
8	5	3	13	12	1	3	2	1	7	3	4	5	2	3
21	9	12	11	9	2	6	3	3	14	8	6	4	2	2

(つ づ き)

地 区	第 3 次 産											
	N 生活関連 サービス業, 娯楽業			O 教育, 学習支援業			P 医療, 福祉			Q 複合サービス事業		
	計	男	女	計	男	女	計	男	女	計	男	女
中 央	764	316	448	1,308	623	685	2,699	860	1,839	130	80	50
(中 央)	561	233	328	979	451	528	2,055	664	1,391	88	53	35
柳 町	4	1	3	1	-	1	2	-	2	-	-	-
御 倉 町	-	-	-	10	3	7	13	5	8	-	-	-
荒 町	7	3	4	5	2	3	14	4	10	-	-	-
清 明 町	24	12	12	47	19	28	76	19	57	3	3	-
五 月 町	13	5	8	9	5	4	25	12	13	-	-	-
早 稲 町	5	3	2	9	6	3	21	6	15	1	1	-
中 町	3	2	1	25	13	12	54	24	30	1	1	-
杉 妻 町	-	-	-	-	-	-	-	-	-	-	-	-
栄 町	3	2	1	20	8	12	23	13	10	1	-	1
置 賜 町	5	1	4	1	-	1	3	-	3	-	-	-
本 町	1	-	1	7	3	4	10	4	6	-	-	-
大 町	-	-	-	1	-	1	3	1	2	-	-	-
上 町	5	2	3	5	2	3	15	3	12	-	-	-
北 町	13	5	8	5	4	1	18	12	6	-	-	-
舟 場 町	-	-	-	1	-	1	4	2	2	-	-	-
豊 田 町	3	1	2	6	3	3	17	7	10	1	1	-
仲 間 町	11	5	6	33	14	19	67	24	43	3	3	-
宮 町	5	1	4	2	1	1	10	4	6	1	-	1
新 町	11	3	8	9	6	3	26	7	19	1	-	1
万 世 町	6	4	2	9	3	6	9	5	4	1	1	-
陣 場 町	13	5	8	9	3	6	32	10	22	1	-	1
曾 根 田 町	10	4	6	14	5	9	38	10	28	3	-	3
森 合 町	10	4	6	9	3	6	28	8	20	4	1	3
天 神 町	16	9	7	28	14	14	55	16	39	2	1	1
宮 下 町	24	10	14	27	14	13	48	19	29	2	2	-
新 浜 町	4	2	2	10	5	5	18	6	12	-	-	-
松 木 町	5	2	3	4	2	2	21	7	14	1	-	1
浜 田 町	6	2	4	15	4	11	18	4	14	4	2	2
五 老 内 町	3	1	2	2	1	1	7	4	3	6	5	1
北 五 老 内 町	6	2	4	15	6	9	37	14	23	-	-	-
花 園 町	11	3	8	18	4	14	25	11	14	-	-	-
霞 町	4	-	4	11	6	5	14	6	8	-	-	-

業						T 分類不能の産業			非労働力人口		
R サービス業 (他に分類されないもの)			S 公務(他に分類されるものを除く)								
計	男	女	計	男	女	計	男	女	計	男	女
1,196	740	456	1,924	1,337	587	897	518	379	13,294	4,403	8,891
916	568	348	1,518	1,067	451	705	405	300	10,257	3,398	6,859
4	4	-	6	3	3	1	1	-	52	13	39
3	1	2	6	4	2	2	2	-	39	10	29
9	5	4	9	7	2	3	1	2	77	31	46
48	32	16	43	30	13	30	17	13	426	138	288
19	11	8	17	11	6	8	5	3	139	53	86
10	6	4	14	11	3	12	5	7	116	36	80
11	7	4	32	18	14	16	6	10	148	42	106
-	-	-	1	1	-	-	-	-	8	3	5
2	1	1	9	7	2	7	5	2	104	23	81
1	1	-	1	1	-	3	2	1	29	5	24
1	-	1	2	1	1	-	-	-	88	20	68
7	5	2	1	1	-	1	-	1	11	2	9
4	3	1	3	1	2	6	3	3	39	12	27
2	1	1	4	2	2	2	-	2	47	10	37
11	5	6	2	1	1	8	3	5	54	19	35
12	6	6	8	2	6	8	2	6	128	49	79
15	12	3	31	20	11	11	6	5	188	53	135
6	4	2	9	5	4	2	1	1	82	24	58
16	9	7	22	15	7	20	11	9	134	44	90
4	3	1	37	29	8	13	5	8	73	27	46
8	4	4	22	16	6	18	13	5	112	28	84
9	6	3	26	18	8	12	6	6	277	77	200
25	12	13	23	19	4	12	8	4	266	87	179
19	10	9	28	20	8	12	6	6	239	80	159
20	11	9	40	21	19	19	9	10	280	89	191
8	5	3	11	5	6	18	11	7	151	53	98
11	9	2	19	15	4	4	2	2	133	44	89
17	11	6	16	11	5	9	3	6	153	42	111
3	1	2	3	3	-	8	5	3	54	15	39
13	8	5	30	21	9	16	9	7	186	51	135
7	5	2	10	4	6	5	2	3	109	32	77
5	2	3	9	6	3	5	3	2	135	45	90

(つづき)

地 区	15 歳 以 上 人 口			労 働 力 人 口			A~T 就 業 者 数		
	計	男	女	計	男	女	計	男	女
御 山 町	277	134	143	177	104	73	171	99	72
山 下 町	459	208	251	247	136	111	237	132	105
春 日 町	977	473	504	585	338	247	569	327	242
旭 町	499	257	242	272	166	106	254	156	98
松 浪 町	500	246	254	308	180	128	302	175	127
入 江 町	532	273	259	286	174	112	268	161	107
上 浜 町	953	461	492	545	317	228	530	306	224
腰 浜 町	1,800	885	915	1,104	639	465	1,063	614	449
東 浜 町	1,288	628	660	755	437	318	730	416	314
桜 木 町	564	254	310	315	168	147	304	159	145
八 島 町	922	475	447	471	273	198	453	260	193
堀 河 町	550	281	269	321	190	131	313	185	128
五 十 辺 町	2,071	1,005	1,066	1,280	733	547	1,240	707	533
松 山 町	498	246	252	286	169	117	273	161	112
信 夫 山 町	525	233	292	291	145	146	273	134	139
矢 剣 町	778	388	390	421	255	166	399	238	161
須 川 町	288	144	144	166	97	69	160	94	66
太 田 町	1,398	691	707	786	445	341	752	421	331
三 河 南 町	391	206	185	254	158	96	250	157	93
三 河 北 町	459	251	208	244	158	86	237	152	85
南 町	823	427	396	496	287	209	480	275	205
(野 田 町)	8,311	3,968	4,343	4,916	2,765	2,151	4,740	2,661	2,079
野 田 町	1,980	933	1,047	1,135	647	488	1,089	623	466
野 田 町 一 丁 目	783	360	423	464	249	215	450	244	206
野 田 町 二 丁 目	753	369	384	452	259	193	439	251	188
野 田 町 三 丁 目	1,273	593	680	756	398	358	725	376	349
野 田 町 四 丁 目	763	368	395	432	242	190	410	231	179
野 田 町 五 丁 目	592	299	293	341	203	138	332	196	136
野 田 町 六 丁 目	494	234	260	319	180	139	308	172	136
野 田 町 七 丁 目	1,092	529	563	680	386	294	660	373	287
東 中 央 一 丁 目	416	201	215	241	145	96	231	139	92
南 中 央 一 丁 目 の 一 部 南 中 央 四 丁 目 の 一 部	165	82	83	96	56	40	96	56	40

第 1 次 産 業						第 2 次 産 業								
A 農 業, 林 業			うち農業			B 漁 業			C 鉱業, 採石業, 砂利採取業			D 建 設 業		
計	男	女	計	男	女	計	男	女	計	男	女	計	男	女
-	-	-	-	-	-	-	-	-	-	-	-	9	7	2
-	-	-	-	-	-	-	-	-	-	-	-	9	6	3
2	2	-	2	2	-	-	-	-	-	-	-	23	17	6
-	-	-	-	-	-	-	-	-	-	-	-	15	13	2
-	-	-	-	-	-	-	-	-	-	-	-	29	25	4
2	2	-	2	2	-	-	-	-	-	-	-	16	16	-
-	-	-	-	-	-	-	-	-	-	-	-	46	36	10
5	4	1	5	4	1	-	-	-	-	-	-	65	53	12
5	4	1	4	3	1	-	-	-	-	-	-	55	48	7
5	4	1	5	4	1	-	-	-	-	-	-	23	18	5
2	2	-	1	1	-	-	-	-	-	-	-	43	38	5
3	3	-	2	2	-	-	-	-	-	-	-	38	31	7
8	6	2	7	5	2	-	-	-	-	-	-	98	83	15
7	4	3	7	4	3	-	-	-	-	-	-	30	27	3
-	-	-	-	-	-	-	-	-	-	-	-	18	16	2
3	2	1	3	2	1	-	-	-	-	-	-	31	25	6
-	-	-	-	-	-	-	-	-	-	-	-	9	8	1
2	2	-	1	1	-	-	-	-	-	-	-	50	36	14
1	1	-	1	1	-	-	-	-	-	-	-	5	4	1
2	1	1	1	1	-	-	-	-	-	-	-	19	14	5
1	1	-	1	1	-	-	-	-	-	-	-	25	23	2
49	31	18	37	22	15	1	1	-	-	-	-	339	268	71
15	8	7	14	8	6	1	1	-	-	-	-	84	67	17
4	2	2	4	2	2	-	-	-	-	-	-	30	20	10
3	2	1	2	1	1	-	-	-	-	-	-	32	25	7
8	7	1	1	1	-	-	-	-	-	-	-	42	33	9
-	-	-	-	-	-	-	-	-	-	-	-	16	13	3
5	3	2	4	2	2	-	-	-	-	-	-	34	25	9
4	3	1	3	2	1	-	-	-	-	-	-	20	14	6
6	3	3	5	3	2	-	-	-	-	-	-	48	40	8
2	2	-	2	2	-	-	-	-	-	-	-	24	23	1
2	1	1	2	1	1	-	-	-	-	-	-	9	8	1

(つづき)

地 区	第 2 次 産 業						第 3 次 産 業					
	E 製 造 業			F 電 気 ・ ガ ス ・ 熱 供 給 ・ 水 道 業			G 情 報 通 信 業			H 運 輸 業 , 郵 便 業		
	計	男	女	計	男	女	計	男	女	計	男	女
御 山 町	13	5	8	1	1	-	1	1	-	3	3	-
山 下 町	16	10	6	2	2	-	7	5	2	5	5	-
春 日 町	49	29	20	1	1	-	16	14	2	14	9	5
旭 町	19	12	7	4	4	-	8	7	1	6	4	2
松 浪 町	15	8	7	3	2	1	7	5	2	1	1	-
入 江 町	27	18	9	2	1	1	8	7	1	6	5	1
上 浜 町	35	26	9	5	5	-	23	17	6	8	7	1
腰 浜 町	104	64	40	8	7	1	28	22	6	27	22	5
東 浜 町	69	49	20	3	2	1	12	9	3	18	17	1
桜 木 町	34	20	14	6	5	1	7	4	3	8	7	1
八 島 町	38	28	10	-	-	-	10	7	3	12	8	4
堀 河 町	25	21	4	8	8	-	12	10	2	9	7	2
五 十 辺 町	135	91	44	7	6	1	30	20	10	33	28	5
松 山 町	21	14	7	2	2	-	15	11	4	15	13	2
信 夫 山 町	29	19	10	4	2	2	2	1	1	17	14	3
矢 剣 町	41	30	11	16	15	1	13	10	3	7	7	-
須 川 町	18	13	5	-	-	-	7	7	-	6	5	1
太 田 町	59	40	19	14	13	1	43	31	12	18	17	1
三 河 南 町	25	22	3	7	4	3	13	11	2	4	4	-
三 河 北 町	29	25	4	7	7	-	10	10	-	3	2	1
南 町	75	47	28	12	12	-	6	5	1	13	10	3
(野 田 町)	519	352	167	72	69	3	126	92	34	124	110	14
野 田 町	132	99	33	9	9	-	30	24	6	40	33	7
野 田 町 一 丁 目	54	35	19	6	6	-	17	11	6	5	4	1
野 田 町 二 丁 目	43	30	13	6	6	-	8	7	1	13	12	1
野 田 町 三 丁 目	67	40	27	20	18	2	18	14	4	14	13	1
野 田 町 四 丁 目	42	29	13	20	19	1	13	8	5	12	11	1
野 田 町 五 丁 目	22	15	7	1	1	-	7	4	3	8	6	2
野 田 町 六 丁 目	42	26	16	5	5	-	11	7	4	3	2	1
野 田 町 七 丁 目	70	47	23	1	1	-	19	16	3	20	20	-
東 中 央 一 丁 目	28	17	11	2	2	-	2	-	2	6	6	-
南 中 央 一 丁 目 の 一 部 南 中 央 四 丁 目 の 一 部	19	14	5	2	2	-	1	1	-	3	3	-

3 次 産 業														
I 卸売業, 小売業			J 金融業, 保険業			K 不動産業, 物品賃貸業			L 学術研究, 専門・技術サービス業			M 宿泊業, 飲食サービス業		
計	男	女	計	男	女	計	男	女	計	男	女	計	男	女
26	12	14	6	4	2	3	2	1	12	9	3	7	3	4
25	7	18	21	19	2	2	2	-	9	5	4	11	3	8
64	35	29	70	53	17	12	5	7	26	20	6	25	9	16
31	17	14	21	18	3	6	3	3	13	7	6	12	3	9
39	14	25	16	8	8	13	6	7	15	11	4	12	3	9
38	23	15	7	2	5	1	-	1	7	7	-	9	1	8
66	34	32	38	26	12	8	2	6	27	22	5	34	14	20
110	55	55	36	21	15	24	16	8	36	27	9	61	24	37
90	43	47	33	16	17	15	9	6	36	22	14	39	22	17
42	17	25	9	4	5	5	3	2	16	10	6	19	6	13
56	25	31	13	8	5	10	6	4	21	13	8	21	7	14
44	24	20	6	2	4	4	2	2	8	6	2	12	2	10
175	83	92	49	26	23	26	20	6	48	36	12	45	13	32
47	25	22	5	2	3	4	3	1	6	3	3	16	8	8
39	19	20	6	2	4	8	2	6	9	8	1	18	4	14
69	29	40	22	14	8	11	7	4	11	9	2	18	4	14
31	14	17	13	6	7	5	3	2	3	2	1	11	3	8
89	40	49	39	22	17	9	4	5	42	33	9	68	26	42
26	14	12	30	24	6	3	1	2	15	11	4	12	3	9
30	14	16	10	8	2	4	2	2	6	6	-	22	9	13
78	41	37	11	5	6	6	4	2	15	10	5	25	8	17
633	312	321	216	120	96	81	42	39	187	115	72	297	116	181
148	80	68	35	19	16	16	7	9	54	34	20	53	16	37
62	29	33	30	16	14	9	4	5	17	8	9	37	19	18
64	30	34	17	9	8	5	1	4	23	18	5	23	10	13
88	36	52	41	26	15	7	1	6	24	13	11	61	23	38
49	19	30	12	5	7	7	3	4	16	11	5	30	15	15
34	19	15	9	5	4	14	9	5	6	4	2	18	4	14
35	21	14	18	7	11	7	4	3	13	11	2	9	4	5
110	57	53	38	23	15	13	11	2	25	11	14	44	18	26
31	17	14	12	7	5	2	2	-	9	5	4	13	4	9
12	4	8	4	3	1	1	-	1	-	-	-	9	3	6

(つづき)

地 区	第 3 次 産											
	N 生活関連 サービス業, 娯楽業			O 教育, 学習支援業			P 医療, 福祉			Q 複合サービス事業		
	計	男	女	計	男	女	計	男	女	計	男	女
御 山 町	3	-	3	19	8	11	22	9	13	-	-	-
山 下 町	15	6	9	17	7	10	33	13	20	-	-	-
春 日 町	19	5	14	44	22	22	78	29	49	3	2	1
旭 町	7	1	6	25	13	12	30	14	16	-	-	-
松 浪 町	11	6	5	36	23	13	40	15	25	1	1	-
入 江 町	19	10	9	11	3	8	35	9	26	1	1	-
上 浜 町	14	5	9	33	16	17	77	22	55	5	3	2
腰 浜 町	40	16	24	57	26	31	172	58	114	7	3	4
東 浜 町	25	12	13	37	16	21	117	33	84	5	1	4
桜 木 町	11	4	7	33	16	17	36	13	23	-	-	-
八 島 町	23	18	5	29	10	19	76	22	54	5	2	3
堀 河 町	8	3	5	18	10	8	53	13	40	1	1	-
五 十 辺	36	15	21	84	38	46	189	39	150	6	6	-
松 山 町	11	6	5	6	3	3	28	4	24	2	2	-
信 夫 山	9	4	5	11	4	7	44	6	38	1	-	1
矢 剣 町	16	3	13	23	12	11	25	9	16	1	-	1
須 川 町	2	1	1	5	3	2	17	8	9	-	-	-
太 田 町	28	10	18	59	31	28	102	34	68	3	2	1
三 河 南 町	12	5	7	24	10	14	40	21	19	2	2	-
三 河 北 町	6	3	3	19	11	8	29	10	19	6	5	1
南 町	15	6	9	22	10	12	61	16	45	3	1	2
(野 田 町)	203	83	120	329	172	157	644	196	448	42	27	15
野 田 町	52	22	30	55	28	27	163	44	119	13	7	6
野 田 町 一 丁 目	21	12	9	27	12	15	53	17	36	5	5	-
野 田 町 二 丁 目	23	11	12	34	17	17	59	18	41	8	7	1
野 田 町 三 丁 目	25	10	15	59	30	29	109	32	77	2	2	-
野 田 町 四 丁 目	23	8	15	27	13	14	49	12	37	2	1	1
野 田 町 五 丁 目	12	3	9	59	38	21	32	9	23	-	-	-
野 田 町 六 丁 目	13	2	11	27	14	13	41	15	26	2	2	-
野 田 町 七 丁 目	21	9	12	29	14	15	97	31	66	6	1	5
東 中 央 一 丁 目	10	5	5	6	3	3	33	15	18	3	2	1
南 中 央 一 丁 目 の 一 部 南 中 央 四 丁 目 の 一 部	3	1	2	6	3	3	8	3	5	1	-	1

業						T 分類不能の産業			非労働力人口		
R サービス業 (他に分類されないもの)			S 公務(他に分類される ものを除く)								
計	男	女	計	男	女	計	男	女	計	男	女
17	11	6	25	21	4	4	3	1	93	25	68
16	11	5	34	22	12	15	9	6	196	63	133
31	18	13	74	47	27	18	10	8	362	113	249
17	14	3	25	16	9	15	10	5	214	83	131
12	7	5	42	35	7	10	5	5	180	59	121
10	5	5	39	31	8	30	20	10	208	77	131
33	20	13	63	42	21	15	9	6	379	125	254
60	37	23	173	128	45	50	31	19	622	201	421
50	30	20	83	60	23	38	23	15	487	165	322
23	14	9	15	10	5	12	4	8	226	72	154
42	28	14	33	26	7	19	12	7	414	178	236
14	8	6	34	25	9	16	9	7	197	74	123
76	54	22	167	127	40	28	16	12	753	250	503
20	12	8	22	12	10	16	10	6	179	61	118
29	17	12	9	6	3	20	10	10	222	82	140
33	20	13	41	27	14	18	15	3	312	108	204
15	11	4	9	6	3	9	4	5	94	29	65
38	21	17	59	41	18	30	18	12	511	192	319
11	7	4	16	10	6	4	3	1	119	35	84
8	6	2	18	13	5	9	6	3	170	62	108
31	17	14	43	33	10	38	26	12	242	87	155
280	172	108	406	270	136	192	113	79	3,037	1,005	2,032
68	43	25	90	63	27	31	19	12	782	255	527
29	18	11	29	17	12	15	9	6	280	95	185
22	11	11	39	26	13	17	11	6	283	98	185
30	19	11	82	47	35	28	12	16	436	148	288
34	20	14	39	31	8	19	13	6	287	105	182
18	9	9	23	19	4	30	23	7	207	64	143
18	11	7	28	18	10	12	6	6	164	49	115
39	28	11	55	36	19	19	7	12	378	123	255
16	9	7	18	12	6	14	8	6	159	46	113
6	4	2	3	1	2	7	5	2	61	22	39

11-22 常住地又は従業地・通学地による年齢（5歳階級），男女別人口及び15歳以上就業者数

男 女， 年齢(5歳階級)	常住地による人口							常住地に		
	総数 (夜間人口) (1)(3)	従業もし 通学もない	自宅 で 従業	自 宅 外 区 の 町 区 で 通 学	自 区 市 内 で 通 学	他 区 市 内 で 通 学	他 区 市 内 で 通 学	総数 (2)	自 宅 で 従 業	自 宅 外 区 の 町 区 で 従 業
総 数	294,247	106,453	13,534	137,220	-	16,547	3,363	140,435	13,534	106,077
15歳未満	34,412	14,301	-	19,114	-	132	21	-	-	-
15～19歳	14,301	448	25	11,479	-	1,036	645	2,044	25	1,752
20～24	13,469	1,302	134	9,091	-	1,106	786	8,417	134	7,095
25～29	13,819	2,016	273	8,866	-	1,337	138	10,702	273	8,701
30～34	15,503	2,747	417	9,630	-	1,436	129	11,879	417	9,595
35～39	18,026	2,976	571	11,419	-	1,711	156	14,182	571	11,390
40～44	20,971	3,220	774	13,315	-	2,120	266	16,800	774	13,296
45～49	19,091	2,920	796	12,111	-	1,969	305	15,522	796	12,104
50～54	18,719	3,075	930	11,702	-	1,910	322	15,111	930	11,694
55～59	19,285	4,025	1,266	11,365	-	1,707	314	14,916	1,266	11,357
60～64	21,895	8,153	2,002	9,654	-	1,242	175	13,328	2,002	9,649
65～69	22,399	12,741	2,260	5,987	-	572	68	9,151	2,260	5,977
70～74	17,496	12,914	1,688	2,180	-	191	30	4,278	1,688	2,170
75～79	14,829	12,199	1,265	860	-	48	8	2,354	1,265	856
80～84	12,803	11,384	747	321	-	20	-	1,180	747	317
85歳以上 (再掲)	12,725	12,032	386	126	-	10	-	571	386	124
65歳以上	80,252	61,270	6,346	9,474	-	841	106	17,534	6,346	9,444
65～74歳	39,895	25,655	3,948	8,167	-	763	98	13,429	3,948	8,147
75歳以上	40,357	35,615	2,398	1,307	-	78	8	4,105	2,398	1,297
男	144,690	39,701	7,495	73,375	-	11,711	2,352	79,640	7,495	57,413
15歳未満	17,753	7,381	-	9,859	-	70	7	-	-	-
15～19歳	7,411	239	15	5,836	-	649	337	1,152	15	982
20～24	7,073	559	68	4,741	-	718	398	4,441	68	3,644
25～29	7,057	594	167	4,682	-	867	83	5,857	167	4,594
30～34	7,890	720	230	5,199	-	977	93	6,662	230	5,183
35～39	9,331	715	346	6,208	-	1,229	120	8,128	346	6,195
40～44	10,678	818	435	6,971	-	1,499	230	9,344	435	6,966
45～49	9,600	855	434	6,050	-	1,400	264	8,374	434	6,048
50～54	9,504	806	503	6,080	-	1,378	290	8,404	503	6,077
55～59	9,731	925	687	6,224	-	1,263	273	8,623	687	6,221
60～64	10,920	2,679	1,061	5,634	-	1,003	157	7,993	1,061	5,631
65～69	11,009	5,073	1,272	3,668	-	446	65	5,610	1,272	3,662
70～74	8,146	5,339	907	1,384	-	147	28	2,583	907	1,378
75～79	6,664	5,041	719	556	-	37	7	1,423	719	553
80～84	5,170	4,311	416	217	-	19	-	707	416	214
85歳以上 (再掲)	4,021	3,646	235	66	-	9	-	339	235	65
65歳以上	35,010	23,410	3,549	5,891	-	658	100	10,662	3,549	5,872
65～74歳	19,155	10,412	2,179	5,052	-	593	93	8,193	2,179	5,040
75歳以上	15,855	12,998	1,370	839	-	65	7	2,469	1,370	832
女	149,557	66,752	6,039	63,845	-	4,836	1,011	60,795	6,039	48,664
15歳未満	16,659	6,920	-	9,255	-	62	14	-	-	-
15～19歳	6,890	209	10	5,643	-	387	308	892	10	770
20～24	6,396	743	66	4,350	-	388	388	3,976	66	3,451
25～29	6,762	1,422	106	4,184	-	470	55	4,845	106	4,107
30～34	7,613	2,027	187	4,431	-	459	36	5,217	187	4,412
35～39	8,695	2,261	225	5,211	-	482	36	6,054	225	5,195
40～44	10,293	2,402	339	6,344	-	621	36	7,456	339	6,330
45～49	9,491	2,065	362	6,061	-	569	41	7,148	362	6,056
50～54	9,215	2,269	427	5,622	-	532	32	6,707	427	5,617
55～59	9,554	3,100	579	5,141	-	444	41	6,293	579	5,136
60～64	10,975	5,474	941	4,020	-	239	18	5,335	941	4,018
65～69	11,390	7,668	988	2,319	-	126	3	3,541	988	2,315
70～74	9,350	7,575	781	796	-	44	2	1,695	781	792
75～79	8,165	7,158	546	304	-	11	1	931	546	303
80～84	7,633	7,073	331	104	-	1	-	473	331	103
85歳以上 (再掲)	8,704	8,386	151	60	-	1	-	232	151	59
65歳以上	45,242	37,860	2,797	3,583	-	183	6	6,872	2,797	3,572
65～74歳	20,740	15,243	1,769	3,115	-	170	5	5,236	1,769	3,107
75歳以上	24,502	22,617	1,028	468	-	13	1	1,636	1,028	465

資料 国勢調査

- (注) ・総数(1)には労働力状態「不詳」、年齢「不詳」を含む。
 ・総数(2)には従業地「不詳」を含む。
 ・総数(3)には従業地・通学地「不詳」、年齢「不詳」を含む。
 ・総数(4)には従業地・通学地「不詳」で、当地に常住している者、年齢「不詳」を含む。
 ・総数(5)には従業地・通学地「不詳」で、当地に常住している者を含む。

(平成27年10月1日現在)

よる就業者数			従業地・通学地による人口					従業地による就業者数														
自 他 従	市 区	内 で 業	県 市 で	内 区 従	他 町 村 業	他 従	県 で 業	総 数 (1) (4)	従業地・通学地による人口					総 数 (5)	従業地による就業者数							
									う 自 区	市 に	内 常	ち 他 住	う 県 市 に		内 区 常	ち 他 町 住	う 他 常	県 に	住	う 自 区	市 に	内 常
-			15,252				2,050	303,625	-			24,862		4,426	148,141	-			21,185			3,823
-			-				-	34,390	-			127		4	-	-			-			-
-			183				56	15,973	-			3,111		242	2,171	-			328			38
-			835				133	14,317	-			2,234		506	9,132	-			1,541			142
-			1,318				103	14,434	-			1,872		218	11,332	-			1,847			204
-			1,428				121	16,284	-			2,073		273	12,647	-			2,051			266
-			1,707				153	18,989	-			2,431		399	15,144	-			2,426			396
-			2,116				265	21,828	-			2,660		583	17,650	-			2,649			582
-			1,968				304	19,759	-			2,357		585	16,184	-			2,351			583
-			1,910				322	19,447	-			2,395		565	15,836	-			2,392			565
-			1,706				314	20,228	-			2,483		481	15,859	-			2,483			480
-			1,242				173	22,783	-			1,980		325	14,216	-			1,980			323
-			572				68	22,795	-			858		178	9,546	-			857			178
-			191				30	17,539	-			219		45	4,321	-			219			45
-			48				8	14,835	-			44		18	2,359	-			44			17
-			18				-	12,804	-			17		4	1,182	-			16			4
-			10				-	12,716	-			1		-	562	-			1			-
-			839				106	80,689	-			1,139		245	17,970	-			1,137			244
-			763				98	40,334	-			1,077		223	13,867	-			1,076			223
-			76				8	40,355	-			62		22	4,103	-			61			21
-			10,894				1,675	149,399	-			15,063		3,709	83,851	-			13,387			3,393
-			-				-	17,741	-			62		3	-	-			-			-
-			114				27	7,980	-			1,444		111	1,209	-			174			24
-			529				74	7,354	-			1,089		308	4,721	-			782			101
-			853				59	7,315	-			1,048		160	6,128	-			1,035			148
-			972				86	8,247	-			1,212		215	7,019	-			1,202			213
-			1,229				119	9,791	-			1,457		352	8,584	-			1,453			351
-			1,497				229	11,072	-			1,599		524	9,736	-			1,594			524
-			1,400				263	9,982	-			1,509		537	8,752	-			1,506			535
-			1,378				290	9,897	-			1,548		513	8,795	-			1,546			513
-			1,263				273	10,379	-			1,731		453	9,271	-			1,731			453
-			1,003				155	11,553	-			1,485		308	8,627	-			1,485			307
-			446				65	11,334	-			668		168	5,935	-			668			168
-			147				28	8,178	-			168		39	2,615	-			168			39
-			37				7	6,665	-			30		15	1,423	-			30			14
-			17				-	5,166	-			12		3	705	-			12			3
-			9				-	4,013	-			1		-	331	-			1			-
-			656				100	35,356	-			879		225	11,009	-			879			224
-			593				93	19,512	-			836		207	8,550	-			836			207
-			63				7	15,844	-			43		18	2,459	-			43			17
-			4,358				375	154,226	-			9,799		717	64,290	-			7,798			430
-			-				-	16,649	-			65		1	-	-			-			-
-			69				29	7,993	-			1,667		131	962	-			154			14
-			306				59	6,963	-			1,145		198	4,411	-			759			41
-			465				44	7,119	-			824		58	5,204	-			812			56
-			456				35	8,037	-			861		58	5,628	-			849			53
-			478				34	9,198	-			974		47	6,560	-			973			45
-			619				36	10,756	-			1,061		59	7,914	-			1,055			58
-			568				41	9,777	-			848		48	7,432	-			845			48
-			532				32	9,550	-			847		52	7,041	-			846			52
-			443				41	9,849	-			752		28	6,588	-			752			27
-			239				18	11,230	-			495		17	5,589	-			495			16
-			126				3	11,461	-			190		10	3,611	-			189			10
-			44				2	9,361	-			51		6	1,706	-			51			6
-			11				1	8,170	-			14		3	936	-			14			3
-			1				-	7,638	-			5		1	477	-			4			1
-			1				-	8,703	-			-		-	231	-			-			-
-			183				6	45,333	-			260		20	6,961	-			258			20
-			170				5	20,822	-			241		16	5,317	-			240			16
-			13				1	24,511	-			19		4	1,644	-			18			4

11-23 常住地による従業・通学市区町村，男女別15歳以上就業者数及び15歳以上通学者数

常 住 地 に よ る 従 業 ・ 通 学 市 区 町 村	総 数					総 数
	総 数	15歳以上就業者	15歳以上通学者	うち 18 歳 以 上	(別掲) 15歳未満通学者 を含む通学者	
福島市に常住する就業者・通学者(※)	155,200	140,435	14,765	6,644	34,876	87,299
福島市で従業・通学	131,640	119,611	12,029	4,609	31,143	71,011
自 宅	13,534	13,534	-	-	-	7,495
自 宅 外	118,106	106,077	12,029	4,609	31,143	63,516
他市区町村で従業・通学(※)	20,084	17,595	2,489	1,906	2,657	14,206
県 内	16,415	15,252	1,163	634	1,295	11,641
202 会 津 若 松 市	151	134	17	13	19	126
203 郡 山 市	2,673	2,122	551	490	556	2,019
204 い わ き 市	204	187	17	11	17	179
205 白 河 市	136	136	-	-	-	109
207 須 賀 川 市	110	105	5	5	5	84
208 喜 多 方 市	22	18	4	3	4	21
209 相 馬 市	112	112	-	-	-	98
210 二 本 松 市	3,277	3,120	157	32	163	2,208
211 田 村 市	27	26	1	-	1	24
212 南 相 馬 市	446	435	11	10	12	405
213 伊 達 市	4,357	4,022	335	46	341	2,711
214 本 宮 市	468	457	11	6	11	379
301 桑 折 町	928	927	1	-	1	728
303 国 見 町	483	482	1	-	1	285
308 川 俣 町	1,586	1,553	33	6	145	1,045
322 大 玉 村	102	102	-	-	-	90
342 鏡 石 町	11	11	-	-	-	9
368 南 会 津 町	10	10	-	-	-	9
408 猪 苗 代 町	30	30	-	-	-	23
461 西 郷 村	17	17	-	-	-	13
466 矢 吹 町	39	32	7	7	7	31
521 三 春 町	42	37	5	4	5	30
541 広 野 町	11	10	1	-	1	10
542 檜 葉 町	19	19	-	-	-	19
543 富 岡 町	20	20	-	-	-	19
544 川 内 村	8	8	-	-	-	8
545 大 熊 町	22	22	-	-	-	21
546 双 葉 町	5	5	-	-	-	4
547 浪 江 町	85	85	-	-	-	69
548 葛 尾 村	17	17	-	-	-	17
561 新 地 町	13	13	-	-	-	12
564 飯 館 村	905	905	-	-	-	770
そ の 他 の 市 町 村	79	73	6	1	6	66
他 県	3,342	2,050	1,292	1,247	1,313	2,345
01 北 海 道	17	10	7	6	7	13
そ の 他 の 市 町 村	17	10	7	6	7	13
02 青 森 県	15	12	3	3	3	12
そ の 他 の 市 町 村	15	12	3	3	3	12
03 岩 手 県	45	36	9	9	9	40
201 盛 岡 市	23	18	5	5	5	20
そ の 他 の 市 町 村	22	18	4	4	4	20
04 宮 城 県	2,040	1,158	882	846	886	1,347
100 仙 台 市	1,703	918	785	762	788	1,081
101 青 葉 区	1,095	570	525	514	525	676
102 宮 城 野 区	261	170	91	82	93	181
103 若 林 区	137	94	43	41	43	102
104 太 白 区	80	40	40	39	40	57
105 泉 区	130	44	86	86	87	65
202 石 巻 市	12	9	3	3	3	11
206 白 石 市	66	61	5	5	5	50
207 名 取 市	64	22	42	29	42	52
208 角 田 市	17	17	-	-	-	12
209 多 賀 城 市	10	6	4	4	4	10
211 岩 沼 市	10	8	2	2	2	9
215 大 崎 市	13	12	1	1	1	12
321 大 河 原 町	15	12	3	3	3	10
323 柴 田 町	67	32	35	35	36	50

資料 国勢調査

(注) ・従業・通学先の市区町村への就業者・通学者数の計が10人未満の場合、「その他の都道府県」、「その他の区」又は「その他の市町村」にまとめて表章している。ただし、平成27年10月1日現在、避難指示区域の市町村を除く。

・※には、従業地・通学地「不詳・外国」を含む。

(平成27年10月1日現在)

男				女					
15歳以上就業者	15歳以上通学者	(別掲)		総 数	15歳以上就業者	15歳以上通学者	(別掲)		15歳未満通学者を含む通学者
		う	ち				う	ち	
		18 歳 以 上	15歳未満通学者を含む通学者				18 歳 以 上	15歳未満通学者を含む通学者	
79,640	7,659	3,512	18,031	67,901	60,795	7,106	3,132	16,845	
64,908	6,103	2,375	15,962	60,629	54,703	5,926	2,234	15,181	
7,495	-	-	-	6,039	6,039	-	-	-	
57,413	6,103	2,375	15,962	54,590	48,664	5,926	2,234	15,181	
12,772	1,434	1,077	1,517	5,878	4,823	1,055	829	1,140	
10,894	747	420	817	4,774	4,358	416	214	478	
119	7	5	8	25	15	10	8	11	
1,665	354	327	355	654	457	197	163	201	
167	12	7	12	25	20	5	4	5	
109	-	-	-	27	27	-	-	-	
83	1	1	1	26	22	4	4	4	
18	3	3	3	1	-	1	-	1	
98	-	-	-	14	14	-	-	-	
2,121	87	15	89	1,069	999	70	17	74	
23	1	-	1	3	3	-	-	-	
394	11	10	11	41	41	-	-	1	
2,476	235	34	238	1,646	1,546	100	12	103	
376	3	2	3	89	81	8	4	8	
728	-	-	-	200	199	1	-	1	
285	-	-	-	198	197	1	-	1	
1,025	20	5	83	541	528	13	1	62	
90	-	-	-	12	12	-	-	-	
9	-	-	-	2	2	-	-	-	
9	-	-	-	1	1	-	-	-	
23	-	-	-	7	7	-	-	-	
13	-	-	-	4	4	-	-	-	
25	6	6	6	8	7	1	1	1	
26	4	4	4	12	11	1	-	1	
10	-	-	-	1	-	1	-	1	
19	-	-	-	-	-	-	-	-	
19	-	-	-	1	1	-	-	-	
8	-	-	-	-	-	-	-	-	
21	-	-	-	1	1	-	-	-	
4	-	-	-	1	1	-	-	-	
69	-	-	-	16	16	-	-	-	
17	-	-	-	-	-	-	-	-	
12	-	-	-	1	1	-	-	-	
770	-	-	-	135	135	-	-	-	
63	3	1	3	13	10	3	-	3	
1,675	670	644	677	997	375	622	603	636	
8	5	5	5	4	2	2	1	2	
8	5	5	5	4	2	2	1	2	
11	1	1	1	3	1	2	2	2	
11	1	1	1	3	1	2	2	2	
35	5	5	5	5	1	4	4	4	
17	3	3	3	3	1	2	2	2	
18	2	2	2	2	-	2	2	2	
913	434	411	437	693	245	448	435	449	
718	363	350	365	622	200	422	412	423	
432	244	236	244	419	138	281	278	281	
138	43	39	44	80	32	48	43	49	
82	20	19	20	35	12	23	22	23	
37	20	20	20	23	3	20	19	20	
29	36	36	37	65	15	50	50	50	
9	2	2	2	1	-	1	1	1	
46	4	4	4	16	15	1	1	1	
20	32	22	32	12	2	10	7	10	
12	-	-	-	5	5	-	-	-	
6	4	4	4	-	-	-	-	-	
7	2	2	2	1	1	-	-	-	
11	1	1	1	1	1	-	-	-	
8	2	2	2	5	4	1	1	1	
27	23	23	24	17	5	12	12	12	

2 人 口

(つ づ き)

常 住 地 に よ る 従 業 ・ 通 学 市 区 町 村	総 数					総 数
	総 数	15歳以上就業者	15歳以上通学者	う ち 18 歳 以 上	(別掲) 15歳未満通学者 を含む通学者	
421 大 和 町	13	12	1	1	1	10
そ の 他 の 市 町 村	50	49	1	1	1	40
05 秋 田 県	12	11	1	1	1	11
そ の 他 の 市 町 村	12	11	1	1	1	11
06 山 形 県	245	209	36	34	45	196
201 山 形 市	69	50	19	19	22	52
202 米 沢 市	129	114	15	13	18	103
そ の 他 の 市 町 村	47	45	2	2	5	41
08 茨 城 県	71	51	20	19	20	54
201 水 戸 市	18	9	9	9	9	13
そ の 他 の 市 町 村	53	42	11	10	11	41
09 栃 木 県	100	62	38	38	39	81
201 宇 都 宮 市	31	23	8	8	8	29
208 小 山 市	17	10	7	7	8	15
210 大 田 原 市	18	1	17	17	17	7
そ の 他 の 市 町 村	34	28	6	6	6	30
10 群 馬 県	46	32	14	14	14	38
202 高 崎 市	22	15	7	7	7	18
そ の 他 の 市 町 村	24	17	7	7	7	20
11 埼 玉 県	84	43	41	41	41	61
100 さ い た ま 市	25	19	6	6	6	19
そ の 他 の 市 町 村	25	19	6	6	6	19
そ の 他 の 市 町 村	59	24	35	35	35	42
12 千 葉 県	55	26	29	29	30	43
100 千 葉 市	13	6	7	7	7	9
そ の 他 の 区 村	13	6	7	7	7	9
そ の 他 の 市 町 村	42	20	22	22	23	34
13 東 京 都	387	256	131	128	131	273
100 特 別 区 部	319	232	87	85	87	234
101 千 代 田 区	47	36	11	11	11	36
102 中 央 区	30	29	1	1	1	26
103 港 区	34	33	1	1	1	30
104 新 宿 区	30	18	12	12	12	21
105 文 京 区	15	9	6	6	6	8
106 台 東 区	10	8	2	2	2	9
108 江 東 区	12	10	2	2	2	9
109 品 川 区	12	11	1	1	1	9
111 大 田 区	17	15	2	2	2	14
112 世 田 谷 区	22	6	16	15	16	15
113 澁 谷 区	12	7	5	5	5	6
116 豊 島 区	20	10	10	10	10	9
そ の 他 の 区 村	58	40	18	17	18	42
201 八 王 子 市	24	5	19	19	19	18
そ の 他 の 市 町 村	44	19	25	24	25	21
14 神 奈 川 県	95	52	43	43	43	78
100 横 浜 市	31	12	19	19	19	23
そ の 他 の 区 村	31	12	19	19	19	23
130 川 崎 市	37	28	9	9	9	34
そ の 他 の 区 村	37	28	9	9	9	34
そ の 他 の 市 町 村	27	12	15	15	15	21
15 新 潟 県	41	24	17	17	18	30
100 新 潟 市	26	10	16	16	17	17
103 中 央 区	10	6	4	4	4	5
そ の 他 の 区 村	16	4	12	12	13	12
そ の 他 の 市 町 村	15	14	1	1	1	13
20 長 野 県	10	10	-	-	-	9
そ の 他 の 市 町 村	10	10	-	-	-	9
22 静 岡 県	11	7	4	4	4	9
そ の 他 の 市 町 村	11	7	4	4	4	9
23 愛 知 県	11	8	3	3	4	9
そ の 他 の 市 町 村	11	8	3	3	4	9
26 京 都 府	10	4	6	6	7	4
そ の 他 の 市 町 村	10	4	6	6	7	4
27 大 阪 府	15	14	1	1	4	10
そ の 他 の 市 町 村	15	14	1	1	4	10
そ の 他 の 都 道 府 県	32	25	7	5	7	27

男				女				
15歳以上就業者	15歳以上通学者	う 18 歳 以 上	ち 15歳未満通学者 を含む通学者	総 数	15歳以上就業者	15歳以上通学者	う 18 歳 以 上	ち 15歳未満通学者 を含む通学者
10	-	-	-	3	2	1	1	1
39	1	1	1	10	10	-	-	-
10	1	1	1	1	1	-	-	-
10	1	1	1	1	1	-	-	-
179	17	17	20	49	30	19	17	25
43	9	9	10	17	7	10	10	12
95	8	8	10	26	19	7	5	8
41	-	-	-	6	4	2	2	5
43	11	10	11	17	8	9	9	9
7	6	6	6	5	2	3	3	3
36	5	4	5	12	6	6	6	6
56	25	25	25	19	6	13	13	14
21	8	8	8	2	2	-	-	-
9	6	6	6	2	1	1	1	2
1	6	6	6	11	-	11	11	11
25	5	5	5	4	3	1	1	1
30	8	8	8	8	2	6	6	6
15	3	3	3	4	-	4	4	4
15	5	5	5	4	2	2	2	2
36	25	25	25	23	7	16	16	16
15	4	4	4	6	4	2	2	2
15	4	4	4	6	4	2	2	2
21	21	21	21	17	3	14	14	14
22	21	21	22	12	4	8	8	8
4	5	5	5	4	2	2	2	2
4	5	5	5	4	2	2	2	2
18	16	16	17	8	2	6	6	6
208	65	65	65	114	48	66	63	66
188	46	46	46	85	44	41	39	41
29	7	7	7	11	7	4	4	4
26	-	-	-	4	3	1	1	1
29	1	1	1	4	4	-	-	-
14	7	7	7	9	4	5	5	5
4	4	4	4	7	5	2	2	2
8	1	1	1	1	-	1	1	1
8	1	1	1	3	2	1	1	1
9	-	-	-	3	2	1	1	1
12	2	2	2	3	3	-	-	-
5	10	10	10	7	1	6	5	6
5	1	1	1	6	2	4	4	4
7	2	2	2	11	3	8	8	8
32	10	10	10	16	8	8	7	8
5	13	13	13	6	-	6	6	6
15	6	6	6	23	4	19	18	19
50	28	28	28	17	2	15	15	15
12	11	11	11	8	-	8	8	8
12	11	11	11	8	-	8	8	8
27	7	7	7	3	1	2	2	2
27	7	7	7	3	1	2	2	2
11	10	10	10	6	1	5	5	5
20	10	10	10	11	4	7	7	8
8	9	9	9	9	2	7	7	8
5	-	-	-	5	1	4	4	4
3	9	9	9	4	1	3	3	4
12	1	1	1	2	2	-	-	-
9	-	-	-	1	1	-	-	-
9	-	-	-	1	1	-	-	-
6	3	3	3	2	1	1	1	1
6	3	3	3	2	1	1	1	1
7	2	2	2	2	1	1	1	2
7	2	2	2	2	1	1	1	2
2	2	2	2	6	2	4	4	5
2	2	2	2	6	2	4	4	5
9	1	1	1	5	5	-	-	3
9	1	1	1	5	5	-	-	3
21	6	4	6	5	4	1	1	1

11-24 従業地・通学地による常住市区町村, 男女別15歳以上就業者数及び15歳以上通学者数

従業地・通学地による 常住市区町村	総 数					総 数
	総 数	15歳以上就業者	15歳以上通学者	うち 18歳以上	(別掲) 15歳未満通学者 を含む通学者	
福島市で従業・通学する者(※)	164,600	148,141	16,459	7,036	36,548	92,020
福島市に常住	131,640	119,611	12,029	4,609	31,143	71,011
自宅外に常住	13,534	13,534	-	-	-	7,495
他市区町村に常住	118,106	106,077	12,029	4,609	31,143	63,516
他市区町村	29,157	25,008	4,149	2,273	4,280	18,707
県	24,735	21,185	3,550	1,684	3,677	15,001
202 会津若松市	210	178	32	28	32	166
203 郡山市	2,502	2,128	374	340	381	1,846
204 いわき市	180	131	49	42	52	135
205 白河市	133	95	38	33	38	94
207 須賀川市	302	228	74	69	74	217
208 喜多方市	72	56	16	15	16	60
209 相馬市	73	65	8	6	9	54
210 二本松市	4,608	3,802	806	304	820	2,608
211 田村市	128	100	28	27	28	94
212 南相馬市	90	77	13	11	16	67
213 伊達市	9,615	8,522	1,093	389	1,152	5,553
214 本宮市	726	570	156	87	158	466
301 桑折町	2,137	1,861	276	91	285	1,174
303 国見町	1,481	1,260	221	55	229	864
308 川俣町	1,747	1,537	210	64	228	1,061
322 大玉村	248	192	56	34	56	170
342 鏡石町	37	29	8	8	8	27
344 天栄村	10	8	2	2	2	8
368 南会津町	10	6	4	3	4	8
408 猪苗代町	56	53	3	3	3	45
421 会津坂下町	30	21	9	7	9	25
447 会津西郷村	24	20	4	4	4	21
461 会津西郷村	43	31	12	10	15	29
464 会津坂下町	12	10	2	2	2	9
466 会津坂下町	19	12	7	7	7	11
481 会津坂下町	14	10	4	4	4	9
501 会津坂下町	15	14	1	1	1	15
502 会津坂下町	16	11	5	5	5	13
521 会津坂下町	102	86	16	15	16	77
522 会津坂下町	15	11	4	4	4	11
544 会津坂下町	2	1	1	-	1	1
その他	78	60	18	14	18	63
他 県	4,422	3,823	599	589	603	3,706
01 北海道	71	70	1	1	1	71
100 札幌市	23	23	-	-	-	23
その他	23	23	-	-	-	23
02 青森県	48	47	1	1	1	48
201 青森市	54	50	4	4	4	52
203 八戸市	10	9	1	1	1	10
その他	11	10	1	1	1	11
03 岩手県	33	31	2	2	2	31
201 盛岡市	79	56	23	23	23	62
209 一関市	17	17	-	-	-	16
215 奥州市	23	16	7	7	7	17
その他	12	6	6	6	6	11
04 宮城県	27	17	10	10	10	18
100 仙台市	1,985	1,700	285	283	285	1,564
101 青葉区	1,033	947	86	86	86	833
102 宮城野区	339	321	18	18	18	272
103 若林区	164	147	17	17	17	127
104 太白区	118	108	10	10	10	86
105 泉区	245	225	20	20	20	205
202 石巻市	167	146	21	21	21	143
203 塩竈市	14	11	3	3	3	12
206 白石市	16	12	4	4	4	11
207 名取市	305	255	50	50	50	223
208 角田市	85	67	18	18	18	68
209 多賀城市	52	30	22	22	22	30
211 岩沼市	36	31	5	5	5	29
212 登米市	47	40	7	7	7	42
213 栗原市	16	11	5	4	5	12
215 大蔵市	11	6	5	5	5	10
301 蔵王町	31	26	5	5	5	24
321 河原町	17	14	3	3	3	13
322 村田町	51	33	18	18	18	38
323 柴田町	17	14	3	3	3	14
341 丸森町	77	54	23	23	23	57
361 亘理町	49	38	11	11	11	37
406 利府町	27	24	3	3	3	21
423 富谷町	20	17	3	3	3	16
その他	33	30	3	3	3	29
05 秋田県	48	40	8	7	8	45
201 秋田町	53	42	11	11	11	46
203 横手市	12	11	1	1	1	11
その他	10	8	2	2	2	9
06 山形県	31	23	8	8	8	26
201 山形市	625	511	114	110	115	495
202 米沢市	129	111	18	18	18	106
207 上山市	279	240	39	36	40	215
209 長井市	19	16	3	3	3	14
210 天童市	14	13	1	1	1	13
211 東根市	13	11	2	2	2	11
213 南陽市	13	8	5	5	5	8
	24	17	7	7	7	21

資料 国勢調査

(注) ・常住市区町村からの就業者・通学者数の計が10人未満の場合、「その他の都道府県」、「その他の区」又は「その他の市町村」にまとめて表章している。ただし、平成27年10月1日現在、避難指示区域の市町村を除く。
・※には、従業地・通学地「不詳・外国」で福島市に常住している者を含む。

(平成27年10月1日現在)

男				女				
15歳以上就業者	15歳以上通学者	(別掲)		総 数	15歳以上就業者	15歳以上通学者	(別掲)	
		う	ち				う	ち
		18 歳 以 上	15歳未満通学者を含む通学者				18 歳 以 上	15歳未満通学者を含む通学者
83,851	8,169	3,477	18,529	72,580	64,290	8,290	3,559	18,019
64,908	6,103	2,375	15,962	60,629	54,703	5,926	2,234	15,181
7,495	-	-	-	6,039	6,039	-	-	-
57,413	6,103	2,375	15,962	54,590	48,664	5,926	2,234	15,181
16,780	1,927	1,029	1,992	10,450	8,228	2,222	1,244	2,288
13,387	1,614	720	1,676	9,734	7,798	1,936	964	2,001
156	10	9	10	44	22	22	19	22
1,677	169	155	174	656	451	205	185	207
110	25	24	25	45	21	24	18	27
77	17	14	17	39	18	21	19	21
189	28	25	28	85	39	46	44	46
53	7	6	7	12	3	9	9	9
50	4	4	4	19	15	4	2	5
2,245	363	132	369	2,000	1,557	443	172	451
85	9	8	9	34	15	19	19	19
62	5	3	6	23	15	8	8	10
5,062	491	159	520	4,062	3,460	602	230	632
399	67	32	67	260	171	89	55	91
1,033	141	41	147	963	828	135	50	138
760	104	24	109	617	500	117	31	120
963	98	29	107	686	574	112	35	121
138	32	17	32	78	54	24	17	24
25	2	2	2	10	4	6	6	6
8	-	-	-	2	-	2	2	2
5	3	2	3	2	1	1	1	1
44	1	1	1	11	9	2	2	2
21	4	3	4	5	-	5	4	5
18	3	3	3	3	2	1	1	1
23	6	4	7	14	8	6	6	8
8	1	1	1	3	2	1	1	1
9	2	2	2	8	3	5	5	5
8	1	1	1	5	2	3	3	3
14	1	1	1	-	-	-	-	-
9	4	4	4	3	2	1	1	1
69	8	8	8	25	17	8	7	8
10	1	1	1	4	1	3	3	3
1	-	-	-	1	-	1	-	1
56	7	5	7	15	4	11	9	11
3,393	313	309	316	716	430	286	280	287
70	1	1	1	-	-	-	-	-
23	-	-	-	-	-	-	-	-
23	-	-	-	-	-	-	-	-
47	1	1	1	-	-	-	-	-
48	4	4	4	2	2	-	-	-
9	1	1	1	-	-	-	-	-
10	1	1	1	-	-	-	-	-
29	2	2	2	2	2	-	-	-
53	9	9	9	17	3	14	14	14
16	-	-	-	1	1	-	-	-
16	1	1	1	6	-	6	6	6
6	5	5	5	1	-	1	1	1
15	3	3	3	9	2	7	7	7
1,434	130	129	130	421	266	155	154	155
800	33	33	33	200	147	53	53	53
266	6	6	6	67	55	12	12	12
120	7	7	7	37	27	10	10	10
81	5	5	5	32	27	5	5	5
196	9	9	9	40	29	11	11	11
137	6	6	6	24	9	15	15	15
10	2	2	2	2	1	1	1	1
11	-	-	-	5	1	4	4	4
200	23	23	23	82	55	27	27	27
60	8	8	8	17	7	10	10	10
24	6	6	6	22	6	16	16	16
27	2	2	2	7	4	3	3	3
37	5	5	5	5	3	2	2	2
7	5	4	5	4	4	-	-	-
5	5	5	5	1	1	-	-	-
22	2	2	2	7	4	3	3	3
12	1	1	1	4	2	2	2	2
30	8	8	8	13	3	10	10	10
11	3	3	3	3	3	-	-	-
43	14	14	14	20	11	9	9	9
32	5	5	5	12	6	6	6	6
19	2	2	2	6	5	1	1	1
16	-	-	-	4	1	3	3	3
28	1	1	1	4	2	2	2	2
40	5	5	5	3	-	3	2	3
38	8	8	8	7	4	3	3	3
10	1	1	1	1	1	-	-	-
8	1	1	1	1	-	1	1	1
20	6	6	6	5	3	2	2	2
442	53	52	54	130	69	61	58	61
98	8	8	8	23	13	10	10	10
202	13	13	14	64	38	26	23	26
13	1	1	1	5	3	2	2	2
12	1	1	1	1	1	-	-	-
11	-	-	-	2	-	2	2	2
7	1	1	1	5	1	4	4	4
16	5	5	5	3	1	2	2	2

2 人 口

(つ づ き)

従業地・通学地による 常 住 市 区 町 村		総 数				(別掲) 15歳未満通学者 を含む通学者	総 数
		総 数	15歳以上就業者	15歳以上通学者	う 18 歳 以 上		
08	381 高 島 町	39	29	10	10	10	30
	382 川 西 町	22	14	8	8	8	15
	その 他 の 市 町 村	73	52	21	20	21	62
	茨 城 県 市 町 村	144	113	31	31	31	131
	201 水 戸 市	16	11	5	5	5	15
	202 日 立 市	11	8	3	3	3	11
	221 ひ ち な か 市	22	20	2	2	2	21
	その 他 の 市 町 村	95	74	21	21	21	84
09	栃 木 県 市 町 村	160	101	59	59	59	129
	201 宇 都 宮 市	58	42	16	16	16	48
	206 日 光 市	11	10	1	1	1	9
	208 小 山 市	12	6	6	6	6	10
	210 大 田 原 市	16	9	7	7	7	13
	213 那 須 塩 原 市	22	14	8	8	8	19
	その 他 の 市 町 村	41	20	21	21	21	30
10	群 馬 県 市 町 村	57	51	6	6	6	55
	201 前 橋 市	11	9	2	2	2	10
	202 高 崎 市	12	12	-	-	-	12
	その 他 の 市 町 村	34	30	4	4	4	33
11	埼 玉 県 市 町 村	199	191	8	8	8	182
	100 さ い た ま 市	60	59	1	1	1	53
	103 大 宮 区	13	13	-	-	-	11
	その 他 の 区 市 町 村	47	46	1	1	1	42
	203 川 口 市	14	13	1	1	1	13
	214 春 日 部 市	11	11	-	-	-	9
	その 他 の 市 町 村	114	108	6	6	6	107
12	千 葉 県 市 町 村	138	132	6	6	6	132
	100 千 葉 の 他 の 区 市 町 村	22	22	-	-	-	22
	204 船 橋 市	19	18	1	1	1	16
	207 松 戸 市	12	12	-	-	-	12
	その 他 の 市 町 村	85	80	5	5	5	82
13	東 京 都 部 区 市 町 村	267	255	12	11	12	240
	100 特 別 区	166	159	7	6	7	145
	108 江 東 区	17	16	1	-	1	16
	111 大 田 区	14	13	1	1	1	13
	112 世 田 谷 区	24	24	-	-	-	21
	115 杉 並 区	20	19	1	1	1	18
	120 練 馬 区	16	15	1	1	1	13
	その 他 の 区 市 町 村	75	72	3	3	3	64
	201 八 王 子 市	11	11	-	-	-	10
	206 府 中 市	10	10	-	-	-	10
	その 他 の 市 町 村	80	75	5	5	5	75
14	神 奈 川 県 市 町 村	200	189	11	10	11	183
	100 横 浜 市 区 市 町 村	86	78	8	7	8	79
	117 青 葉 区	10	10	-	-	-	10
	その 他 の 区 市 町 村	76	68	8	7	8	69
	130 川 崎 市 区 市 町 村	41	38	3	3	3	38
	137 麻 生 区	10	8	2	2	2	9
	その 他 の 区 市 町 村	31	30	1	1	1	29
	150 相 模 原 市	12	12	-	-	-	12
	その 他 の 区 市 町 村	12	12	-	-	-	12
15	新 潟 県 市 町 村	61	61	-	-	-	54
	100 新 潟 市 区 市 町 村	59	48	11	11	11	55
	その 他 の 区 市 町 村	28	20	8	8	8	25
	その 他 の 市 町 村	28	20	8	8	8	25
18	福 島 県 市 町 村	31	28	3	3	3	30
	15 井 川 市	15	15	-	-	-	15
	その 他 の 市 町 村	15	15	-	-	-	15
19	山 梨 県 市 町 村	16	16	-	-	-	15
	16 山 梨 市 町 村	16	16	-	-	-	15
20	長 野 県 市 町 村	13	13	-	-	-	11
	13 長 野 市 町 村	13	13	-	-	-	11
21	岐 阜 県 市 町 村	11	9	2	2	2	10
	11 岐 阜 市 町 村	11	9	2	2	2	10
22	静 岡 県 市 町 村	36	33	3	3	3	34
	36 静 岡 市 町 村	36	33	3	3	3	34
23	愛 知 県 市 町 村	35	33	2	2	2	32
	100 名 古 屋 市 区 市 町 村	21	21	-	-	-	20
	その 他 の 区 市 町 村	21	21	-	-	-	20
26	京 都 府 市 町 村	14	12	2	2	2	12
	15 京 都 市 町 村	15	14	1	1	1	12
	その 他 の 市 町 村	15	14	1	1	1	12
27	大 阪 府 市 町 村	44	43	1	1	1	41
	100 大 阪 市 区 市 町 村	11	11	-	-	-	10
	その 他 の 区 市 町 村	11	11	-	-	-	10
28	兵 庫 県 市 町 村	33	32	1	1	1	31
	26 兵 庫 市 区 市 町 村	26	23	3	3	3	24
	100 神 戸 市 区 市 町 村	13	10	3	3	3	12
	その 他 の 区 市 町 村	13	10	3	3	3	12
29	奈 良 県 市 町 村	13	13	-	-	-	12
	16 奈 良 市 町 村	16	16	-	-	-	15
	その 他 の 市 町 村	16	16	-	-	-	15
40	福 岡 県 市 町 村	17	14	3	1	6	14
	17 福 岡 市 町 村	17	14	3	1	6	14
42	長 崎 県 市 町 村	11	11	-	-	-	11
	11 長 崎 市 町 村	11	11	-	-	-	11
	その 他 の 都 道 府 県	76	74	2	2	2	75

男				女				
15歳以上就業者	15歳以上通学者	う 18 歳 以 上	(別掲) 15歳未満通学者 を含む通学者	総 数	15歳以上就業者	15歳以上通学者	う 18 歳 以 上	(別掲) 15歳未満通学者 を含む通学者
25	5	5	5	9	4	5	5	5
12	3	3	3	7	2	5	5	5
46	16	15	16	11	6	5	5	5
110	21	21	21	13	3	10	10	10
11	4	4	4	1	-	1	1	1
8	3	3	3	-	-	-	-	-
19	2	2	2	1	1	-	-	-
72	12	12	12	11	2	9	9	9
90	39	39	39	31	11	20	20	20
38	10	10	10	10	4	6	6	6
9	-	-	-	2	1	1	1	1
5	5	5	5	2	1	1	1	1
9	4	4	4	3	-	3	3	3
12	7	7	7	3	2	1	1	1
17	13	13	13	11	3	8	8	8
51	4	4	4	2	-	2	2	2
9	1	1	1	1	-	1	1	1
12	-	-	-	-	-	-	-	-
30	3	3	3	1	-	1	1	1
177	5	5	5	17	14	3	3	3
53	-	-	-	7	6	1	1	1
11	-	-	-	2	2	-	-	-
42	-	-	-	5	4	1	1	1
12	1	1	1	1	1	-	-	-
9	-	-	-	2	2	-	-	-
103	4	4	4	7	5	2	2	2
128	4	4	4	6	4	2	2	2
22	-	-	-	-	-	-	-	-
22	-	-	-	-	-	-	-	-
16	-	-	-	3	2	1	1	1
12	-	-	-	-	-	-	-	-
78	4	4	4	3	2	1	1	1
232	8	7	8	27	23	4	4	4
139	6	5	6	21	20	1	1	1
15	1	-	1	1	1	-	-	-
12	1	1	1	1	1	-	-	-
21	-	-	-	3	3	-	-	-
17	1	1	1	2	2	-	-	-
12	1	1	1	3	3	-	-	-
62	2	2	2	11	10	1	1	1
10	-	-	-	1	1	-	-	-
10	-	-	-	-	-	-	-	-
73	2	2	2	5	2	3	3	3
174	9	9	9	17	15	2	1	2
73	6	6	6	7	5	2	1	2
10	-	-	-	-	-	-	-	-
63	6	6	6	7	5	2	1	2
35	3	3	3	3	3	-	-	-
7	2	2	2	1	1	-	-	-
28	1	1	1	2	2	-	-	-
12	-	-	-	-	-	-	-	-
12	-	-	-	-	-	-	-	-
54	-	-	-	7	7	-	-	-
48	7	7	7	4	-	4	4	4
20	5	5	5	3	-	3	3	3
20	5	5	5	3	-	3	3	3
28	2	2	2	1	-	1	1	1
15	-	-	-	-	-	-	-	-
15	-	-	-	-	-	-	-	-
15	-	-	-	1	1	-	-	-
15	-	-	-	1	1	-	-	-
11	-	-	-	2	2	-	-	-
11	-	-	-	2	2	-	-	-
9	1	1	1	1	-	1	1	1
9	1	1	1	1	-	1	1	1
31	3	3	3	2	2	-	-	-
31	3	3	3	2	2	-	-	-
31	1	1	1	3	2	1	1	1
20	-	-	-	1	1	-	-	-
20	-	-	-	1	1	-	-	-
11	1	1	1	2	1	1	1	1
12	-	-	-	3	2	1	1	1
12	-	-	-	3	2	1	1	1
40	1	1	1	3	3	-	-	-
10	-	-	-	1	1	-	-	-
10	-	-	-	1	1	-	-	-
30	1	1	1	2	2	-	-	-
22	2	2	2	2	1	1	1	1
10	2	2	2	1	-	1	1	1
10	2	2	2	1	-	1	1	1
12	-	-	-	1	1	-	-	-
15	-	-	-	1	1	-	-	-
15	-	-	-	1	1	-	-	-
13	1	-	3	3	1	2	1	3
13	1	-	3	3	1	2	1	3
11	-	-	-	-	-	-	-	-
11	-	-	-	-	-	-	-	-
73	2	2	2	1	1	-	-	-

11-25 従業地による産業（大分類），年齢（5歳階級），男女別15歳以上就業者数

従業地による 男 女 年齢(5歳階級)	総 数	A		B	C	D	E	F	G	H	I
		農業, 林業	うち農業	漁 業	鉱 業 , 採 石 業 , 砂 利 採 取 業	建 設 業	製 造 業	電 気 ・ 情 報 通 信 業 電 力 熱 水 給 給 道 業	通 信 業	報 運 輸 業 , 郵 便 業	卸 売 業 , 小 売 業
総 数	148,141	5,627	5,447	3	15	13,099	20,126	1,687	2,657	5,268	21,977
15～19歳	2,171	7	7	-	-	179	274	8	6	42	499
20～24	9,132	57	55	-	1	704	1,348	45	151	157	1,422
25～29	11,332	93	83	-	-	833	1,861	92	236	300	1,655
30～34	12,647	147	132	-	4	1,052	1,840	75	250	373	2,013
35～39	15,144	187	177	-	2	1,382	2,252	172	367	485	2,336
40～44	17,650	208	188	-	-	1,623	2,922	270	408	684	2,610
45～49	16,184	204	180	-	-	1,265	2,562	363	377	640	2,295
50～54	15,836	254	230	-	1	1,250	2,365	298	321	634	2,262
55～59	15,859	440	423	1	2	1,540	1,962	268	287	717	2,348
60～64	14,216	892	864	-	4	1,649	1,472	85	186	594	2,059
65～69	9,546	1,043	1,025	2	1	1,107	782	5	48	483	1,280
70～74	4,321	775	766	-	-	349	300	4	16	123	616
75～79	2,359	698	696	-	-	115	127	1	1	30	350
80～84	1,182	407	406	-	-	37	41	1	3	5	167
85歳以上	562	215	215	-	-	14	18	-	-	1	65
男	83,851	3,396	3,250	2	13	11,059	12,962	1,541	1,866	4,484	10,665
15～19歳	1,209	4	4	-	-	173	174	7	2	33	242
20～24	4,721	42	40	-	1	592	899	37	75	121	672
25～29	6,128	76	67	-	-	691	1,314	84	127	247	832
30～34	7,019	108	94	-	3	874	1,283	64	144	315	1,094
35～39	8,584	130	124	-	2	1,149	1,519	149	251	405	1,270
40～44	9,736	120	109	-	-	1,327	1,843	236	289	575	1,245
45～49	8,752	125	104	-	-	1,033	1,586	337	269	520	1,011
50～54	8,795	141	125	-	1	1,053	1,379	281	253	545	970
55～59	9,271	229	214	1	2	1,339	1,218	254	245	640	1,062
60～64	8,627	510	484	-	3	1,443	917	81	157	510	952
65～69	5,935	644	629	1	1	970	501	5	39	433	646
70～74	2,615	461	453	-	-	283	205	4	12	110	332
75～79	1,423	409	407	-	-	98	81	1	1	27	206
80～84	705	253	252	-	-	25	33	1	2	3	95
85歳以上	331	144	144	-	-	9	10	-	-	-	36
女	64,290	2,231	2,197	1	2	2,040	7,164	146	791	784	11,312
15～19歳	962	3	3	-	-	6	100	1	4	9	257
20～24	4,411	15	15	-	-	112	449	8	76	36	750
25～29	5,204	17	16	-	-	142	547	8	109	53	823
30～34	5,628	39	38	-	1	178	557	11	106	58	919
35～39	6,560	57	53	-	-	233	733	23	116	80	1,066
40～44	7,914	88	79	-	-	296	1,079	34	119	109	1,365
45～49	7,432	79	76	-	-	232	976	26	108	120	1,284
50～54	7,041	113	105	-	-	197	986	17	68	89	1,292
55～59	6,588	211	209	-	-	201	744	14	42	77	1,286
60～64	5,589	382	380	-	1	206	555	4	29	84	1,107
65～69	3,611	399	396	1	-	137	281	-	9	50	634
70～74	1,706	314	313	-	-	66	95	-	4	13	284
75～79	936	289	289	-	-	17	46	-	-	3	144
80～84	477	154	154	-	-	12	8	-	1	2	72
85歳以上	231	71	71	-	-	5	8	-	-	1	29

資料 国勢調査

(平成27年10月1日現在)

J	K	L	M	N	O	P	Q	R	S	T
金融業， 保険業	不動産業， 物品賃貸業	学術研究， 専門・技術 サービス業	宿泊業， 飲食サービス業	生活関連 サービス業， 娯楽業	教育， 学習支援業	医療，福祉	複合サ ービス 事業	サービス業 (他に分類 されない もの)	公務 (他に分類 されるもの を除く)	分 不 産 能 業
4,218	2,232	4,469	8,207	5,071	6,862	19,124	1,146	10,328	9,921	6,104
10	4	12	471	84	66	80	21	69	204	135
205	74	177	888	485	415	1,302	87	398	792	424
294	133	295	500	438	420	1,975	110	597	1,047	453
273	139	378	588	506	487	2,187	126	716	999	494
320	214	479	703	521	680	2,328	123	923	1,133	537
517	233	543	842	463	888	2,252	154	1,125	1,310	598
700	165	497	659	468	940	2,105	100	1,100	1,226	518
695	184	473	629	399	1,019	2,074	151	1,063	1,373	391
618	222	496	774	406	986	1,982	153	1,231	1,044	382
392	295	491	914	538	511	1,507	70	1,515	588	454
143	274	383	784	387	244	841	38	1,034	152	515
31	119	138	294	200	130	325	8	376	44	473
13	75	61	108	111	47	107	4	130	7	374
6	61	32	36	53	17	42	1	37	2	234
1	40	14	17	12	12	17	-	14	-	122
2,159	1,324	2,995	3,001	1,896	3,123	5,091	687	6,706	7,488	3,393
5	2	8	185	31	28	23	8	53	163	68
92	42	81	348	202	159	268	39	269	556	226
118	84	162	201	150	163	506	54	376	704	239
104	72	221	246	206	205	583	56	478	704	259
140	129	291	274	203	276	648	76	563	789	320
251	124	334	269	187	362	557	99	648	942	328
334	80	308	206	169	387	455	57	651	930	294
340	95	324	223	122	467	479	101	647	1,151	223
382	125	362	263	148	473	474	116	816	896	226
278	202	406	323	202	312	500	47	1,058	495	231
83	193	299	281	151	167	334	25	753	123	286
19	76	115	116	60	89	157	5	271	29	271
8	54	48	47	41	19	67	3	89	4	220
5	27	26	17	20	13	28	1	25	2	129
-	19	10	2	4	3	12	-	9	-	73
2,059	908	1,474	5,206	3,175	3,739	14,033	459	3,622	2,433	2,711
5	2	4	286	53	38	57	13	16	41	67
113	32	96	540	283	256	1,034	48	129	236	198
176	49	133	299	288	257	1,469	56	221	343	214
169	67	157	342	300	282	1,604	70	238	295	235
180	85	188	429	318	404	1,680	47	360	344	217
266	109	209	573	276	526	1,695	55	477	368	270
366	85	189	453	299	553	1,650	43	449	296	224
355	89	149	406	277	552	1,595	50	416	222	168
236	97	134	511	258	513	1,508	37	415	148	156
114	93	85	591	336	199	1,007	23	457	93	223
60	81	84	503	236	77	507	13	281	29	229
12	43	23	178	140	41	168	3	105	15	202
5	21	13	61	70	28	40	1	41	3	154
1	34	6	19	33	4	14	-	12	-	105
1	21	4	15	8	9	5	-	5	-	49

11-26 常住地又は従業地による産業（大分類）別15歳以上就業者数

(平成27年10月1日現在)

産 業 (大分類)	常住地による15歳以上就業者数							従業地による15歳以上就業者数				
	総 数 (1)	自 宅 以 外 従 事 者	(再掲) 雇 用 者	自 宅 外 の 自 市 区 町 村 以 外 従 事 者	自 市 区 町 村 内 従 事 者	県 内 他 市 区 町 村 以 外 従 事 者	他 県 以 外 従 事 者	総 数 (2)	自 市 区 町 村 内 常 住 者	県 内 他 市 区 町 村 常 住 者	他 県 常 住 者	
総 数	140,435	13,534	2,001	106,077	-	15,252	2,050	148,141	-	21,185	3,823	
A 農 業 , 林 業 うち 農 業	5,633 5,459	4,403 4,389	52 49	1,088 956	-	130 104	8 6	5,627 5,447	-	120 94	12 4	
B 漁 業	11	2	-	1	-	7	1	3	-	-	-	
C 鉱 業 , 採 石 業 , 砂 利 採 取 業	16	-	-	8	-	6	2	15	-	6	1	
D 建 設 業	11,957	1,111	244	8,676	-	1,754	278	13,099	-	2,315	859	
E 製 造 業	20,335	870	233	15,044	-	3,968	287	20,126	-	3,777	269	
F 電 気 ・ ガ ス ・ 熱 供 給 ・ 水 道 業	1,357	3	-	1,095	-	198	58	1,687	-	176	410	
G 情 報 通 信 業	2,342	123	47	1,965	-	123	122	2,657	-	434	126	
H 運 輸 業 , 郵 便 業	5,094	126	51	3,839	-	907	171	5,268	-	1,059	193	
I 卸 売 業 , 小 売 業	20,454	1,744	364	16,603	-	1,647	307	21,977	-	3,150	327	
J 金 融 業 , 保 険 業	3,854	113	46	3,253	-	389	87	4,218	-	694	146	
K 不 動 産 業 , 物 品 賃 貸 業	2,048	491	55	1,412	-	89	32	2,232	-	243	62	
L 学 術 研 究 , 専 門 ・ 技 術 サ ー ビ ス 業	4,096	596	67	3,030	-	352	99	4,469	-	624	200	
M 宿 泊 業 , 飲 食 サ ー ビ ス 業	7,660	670	137	6,536	-	291	90	8,207	-	859	69	
N 生 活 関 連 サ ー ビ ス 業 , 娛 楽 業	4,811	756	84	3,594	-	374	50	5,071	-	621	63	
O 教 育 , 学 習 支 援 業	7,003	278	72	5,437	-	1,181	93	6,862	-	958	175	
P 医 療 , 福 祉	18,138	629	229	15,631	-	1,734	76	19,124	-	2,607	189	
Q 複 合 サ ー ビ ス 事 業	1,187	10	5	942	-	222	9	1,146	-	176	14	
R サ ー ビ ス 業 (他 に 分 類 さ れ な い も の)	9,322	611	210	7,559	-	945	108	10,328	-	1,739	320	
S 公 務 (他 に 分 類 さ れ る も の を 除 く)	9,083	21	21	8,130	-	787	129	9,921	-	1,420	334	
T 分 類 不 能 の 産 業 (再 掲)	6,034	977	84	2,234	-	148	43	6,104	-	207	54	
第 一 次 産 業	5,644	4,405	52	1,089	-	137	9	5,630	-	120	12	
第 二 次 産 業	32,308	1,981	477	23,728	-	5,728	567	33,240	-	6,098	1,129	
第 三 次 産 業	96,449	6,171	1,388	79,026	-	9,239	1,431	103,167	-	14,760	2,628	

資料 国勢調査

(注) ・総数(1)には従業地「不詳」を含む。
・総数(2)には従業地「不詳」で当地に常住している者含む。

11-27 住居の種類・住宅の所有の関係(6区分)別65歳以上世帯員のいる一般世帯数、一般世帯人員、65歳以上世帯人員、1世帯当たり人員

(平成27年10月1日現在)

住 宅 の 種 類 ・ 住 宅 の 所 有 関 係 (6 区 分)	世 帯 数	世 帯 人 員	65 歳 以 上 世 帯 員	1 当 人 世 帯 当 り 人 員
65 歳 以 上 世 帯 員 の いる 一 般 世 帯	52,118	130,057	76,031	2.50
住 宅 に 住 む 一 般 世 帯	51,927	129,671	75,772	2.50
主 世 帯	51,693	129,241	75,477	2.50
持 ち 家	42,733	114,338	64,615	2.68
公 営 ・ 都 市 再 生 機 構 ・ 公 社 の 借 家	2,600	4,279	3,227	1.65
民 営 の 借 家	6,188	10,217	7,413	1.65
給 与 住 宅	172	407	222	2.37
間 借 り	234	430	295	1.84
住 宅 以 外 に 住 む 一 般 世 帯	191	386	259	2.02

資料 国勢調査

11-28 都市計画の地域区分（25区分），男女別人口並びに世帯の種類（2区分）別世帯数及び世帯人員

（平成27年10月1日現在）

都市計画の地域区分(25区分)	人 口					世 帯 数			世 帯 人 員		
	総 数 (1)	うち		男	女	総 数 (2)	一 世 帯	施設等 の世帯	一 世 帯	施設等 の世帯	
		15歳未満	65歳以上								
総 数	294,247	34,412	80,252	144,690	149,557	122,269	121,565	704	286,210	8,037	
A 都 市 計 画 区 域	282,879	33,438	76,053	138,980	143,899	118,439	117,780	659	275,217	7,662	
I 市 街 化 区 域 (3)	225,851	27,944	55,862	110,953	114,898	99,479	99,075	404	222,684	3,167	
1 工 業 区 域	27,617	3,634	6,429	13,810	13,807	12,237	12,220	17	27,221	396	
[1] 工 業 A 区 域	12,551	1,580	2,863	6,379	6,172	5,928	5,918	10	12,424	127	
(1) 工 業 専 用 地 域	295	18	112	142	153	104	104	-	295	-	
(2) 工 業 専 用 地 域 と そ の 他	1,244	178	396	601	643	493	493	-	1,244	-	
(3) 工 業 地 域	9,372	1,147	1,978	4,806	4,566	4,640	4,634	6	9,249	123	
(4) 工 業 地 域 と そ の 他	1,640	237	377	830	810	691	687	4	1,636	4	
[2] 工 業 B 区 域	15,066	2,054	3,566	7,431	7,635	6,309	6,302	7	14,797	269	
(5) 準 工 業 地 域	8,399	1,069	2,145	4,168	4,231	3,583	3,577	6	8,180	219	
(6) 準 工 業 地 域 と そ の 他	6,667	985	1,421	3,263	3,404	2,726	2,725	1	6,617	50	
2 商 業 区 域	25,028	2,433	7,037	12,329	12,699	12,785	12,521	264	24,270	758	
[1] 商 業 A 区 域	14,778	1,277	4,434	7,174	7,604	7,721	7,460	261	14,046	732	
(7) 商 業 地 域	12,808	1,029	3,983	6,153	6,655	6,822	6,695	127	12,210	598	
(8) 商 業 地 域 と そ の 他	1,970	248	451	1,021	949	899	765	134	1,836	134	
[2] 商 業 B 区 域	10,250	1,156	2,603	5,155	5,095	5,064	5,061	3	10,224	26	
(9) 近 隣 商 業 地 域	3,852	386	1,022	1,963	1,889	2,020	2,018	2	3,845	7	
(10) 近 隣 商 業 地 域 と そ の 他	6,398	770	1,581	3,192	3,206	3,044	3,043	1	6,379	19	
3 住 居 区 域	173,206	21,877	42,396	84,814	88,392	74,457	74,334	123	171,193	2,013	
[1] 住 居 地 域	89,573	11,008	21,631	43,942	45,631	40,124	40,040	84	88,290	1,283	
(11) 準 住 居 地 域	217	12	54	108	109	111	111	-	217	-	
(12) 第 2 種 住 居 地 域	2,723	341	614	1,358	1,365	1,261	1,257	4	2,719	4	
(13) 第 1 種 住 居 地 域	61,849	7,506	14,711	30,456	31,393	28,081	28,011	70	60,834	1,015	
(14) 住 居 地 域 混 合	7,835	990	2,026	3,714	4,121	3,326	3,321	5	7,684	151	
(15) 住 居 地 域 と そ の 他	16,949	2,159	4,226	8,306	8,643	7,345	7,340	5	16,836	113	
[2] 中 高 層 住 居 専 用 地 域	59,635	8,236	13,971	29,193	30,442	24,755	24,723	32	59,050	585	
(16) 第 2 種 中 高 層 住 居 専 用 地 域	6,479	935	1,278	3,198	3,281	2,402	2,400	2	6,460	19	
(17) 第 1 種 中 高 層 住 居 専 用 地 域	45,324	6,124	11,044	22,151	23,173	19,029	19,001	28	44,791	533	
(18) 中 高 層 住 居 専 用 地 域 混 合	3,604	459	871	1,743	1,861	1,544	1,543	1	3,587	17	
(19) 中 高 層 住 居 専 用 地 域 と そ の 他	4,228	718	778	2,101	2,127	1,780	1,779	1	4,212	16	
[3] 低 層 住 居 専 用 地 域	23,998	2,633	6,794	11,679	12,319	9,578	9,571	7	23,853	145	
(20) 第 2 種 低 層 住 居 専 用 地 域	5,718	648	1,715	2,784	2,934	2,329	2,326	3	5,681	37	
(21) 第 1 種 低 層 住 居 専 用 地 域	17,583	1,925	4,761	8,577	9,006	7,003	7,001	2	17,567	16	
(22) 低 層 住 居 専 用 地 域 混 合	697	60	318	318	379	246	244	2	605	92	
II 市 街 化 調 整 区 域	57,028	5,494	20,191	28,027	29,001	18,960	18,705	255	52,533	4,495	
III 非 線 引 き の 区 域	-	-	-	-	-	-	-	-	-	-	
B 都 市 計 画 区 域 以 外 の 区 域	11,368	974	4,199	5,710	5,658	3,830	3,785	45	10,993	375	

資料 国勢調査

- (注) ・総数(1)には年齢「不詳」を含む。
・総数(2)には世帯の種類「不詳」を含む。
・I市街化区域(3)には用途地域未設定の地域を含む。

11-29 世帯の家族類型（16区分）別65歳以上世帯員のいる一般世帯数，一般世帯人員及び65歳以上世帯人員

区 分	総 数	A 親 族								
		総 数	I 核 家 族 世 帯						総 数	(5) 夫 婦 と 両 親 か ら 成 る 世 帯
			総 数	(1) 夫 婦 の み 世 帯	(2) 夫 子 婦 子 か 成 る 世 帯	(3) 男 子 親 子 か 成 る 世 帯	(4) 女 子 親 子 か 成 る 世 帯	総 数		
65歳以上世帯員がいる一般世帯										
世 帯 数	52,118	38,647	26,575	14,209	6,880	974	4,512	12,072	620	
世 帯 人 員	130,057	116,106	62,070	28,418	21,930	2,113	9,609	54,036	2,480	
65歳以上世帯人員 (再掲)	76,031	62,438	43,799	25,824	12,155	1,005	4,815	18,639	1,304	
75歳以上世帯員のいる一般世帯										
世 帯 数	28,787	21,552	12,648	6,383	2,665	609	2,991	8,904	524	
世 帯 人 員	74,967	67,453	28,754	12,766	8,357	1,303	6,328	38,699	2,096	
75歳以上世帯人員	36,954	29,681	18,526	10,537	4,381	609	2,999	11,155	991	
85歳以上世帯員のいる一般世帯										
世 帯 数	9,576	7,338	3,153	1,238	471	253	1,191	4,185	263	
世 帯 人 員	26,455	24,101	6,983	2,476	1,465	536	2,506	17,118	1,052	
85歳以上世帯人員	10,650	8,404	3,782	1,681	657	253	1,191	4,622	433	

資料 国勢調査

11-30 世帯人員（7区分），住宅の所有の関係（5区分）別住宅に住む65歳以上世帯員のいる一般世帯数

(平成27年10月1日現在)

住 宅 の 所 有 関 係 (5 区 分)	総 数	世帯人員が 1 人	2 人	3 人	4 人	5 人	6 人	7 人以上
住宅に住む65歳以上世帯員がいる一般世帯数	51,927	13,149	19,458	9,301	4,529	2,722	1,761	1,007
主 世 帯	51,693	13,023	19,396	9,275	4,520	2,719	1,755	1,005
持 ち 家	42,733	7,970	16,799	8,437	4,208	2,619	1,718	982
公営・都市再生機構・公社の借家	2,600	1,393	868	241	76	12	7	3
民 営 の 借 家	6,188	3,598	1,678	571	221	78	26	16
給 与 住 宅	172	62	51	26	15	10	4	4
間 借 り	234	126	62	26	9	3	6	2

資料 国勢調査

11-31 年齢（5歳階級），男女別高齢単身世帯数

(平成27年10月1日現在)

高 齢 単 身 世 帯 の 男 女	総 数	65～69歳	70～74	75～79	80～84	85歳以上	(別掲) 60歳以上
65歳以上の高齢単身世帯数	13,238	3,430	2,686	2,463	2,457	2,202	16,288
男	4,716	1,704	1,047	806	669	490	6,491
女	8,522	1,726	1,639	1,657	1,788	1,712	9,797

資料 国勢調査

(平成27年10月1日現在)

の 世 帯									B	C	(再掲)
II 核 家 族 以 外 の 世 帯											
(6)	(7)	(8)	(9)	(10)	(11)	(12)	(13)	(14)	非親族を 含む世帯	単独世帯	3世代 世帯
夫ひとり から成る 世帯	夫婦と 子供から 成る世帯	夫婦、 ひとり から成る 世帯	夫婦と他 の親族(親 、子供を 含まない) から成る 世帯	夫婦、子 供と他の 親族(親を 含まない) から成る 世帯	夫婦、親 と他の親 族(子供を 含まない) から成る 世帯	夫婦、 親と他 の親族か ら成る世 帯	兄弟姉 妹から成 る世帯	他に分 類されな い世帯			
2,072	2,238	3,361	249	982	298	759	291	1,202	233	13,238	8,398
6,216	13,136	15,484	799	4,565	1,605	5,085	622	4,044	713	13,238	42,424
3,046	4,275	3,970	524	1,830	527	1,301	508	1,354	355	13,238	12,562
1,949	1,350	2,696	144	456	255	572	133	825	113	7,122	5,867
5,847	7,742	12,203	461	2,106	1,399	3,837	293	2,715	392	7,122	29,079
1,978	2,376	2,720	243	739	342	718	197	851	151	7,122	7,396
1,336	326	1,228	41	103	153	343	36	356	36	2,202	2,394
4,008	1,783	5,338	135	467	810	2,278	77	1,170	152	2,202	11,492
1,336	479	1,228	51	136	179	374	47	359	44	2,202	2,629

11-32 夫の年齢（7区分）、妻の年齢（7区分）別夫婦のみの世帯数（高齢夫婦世帯数－特掲）

(平成27年10月1日現在)

区 分	総 数	妻が 60歳未満	60～64歳	65～69	70～74	75～79	80～84	85歳以上	(再掲) 妻が 60歳以上
総 数	23,794	8,235	3,551	4,281	3,364	2,424	1,418	521	-
夫が60歳未満	6,889	6,651	186	43	8	1	-	-	-
60～64歳	3,089	1,222	1,526	292	36	9	3	1	-
65～69	4,117	301	1,592	2,007	185	20	12	-	3,816
70～74	3,525	50	207	1,665	1,440	143	19	1	3,475
75～79	2,893	7	29	237	1,406	1,081	119	14	2,886
80～84	2,121	3	8	25	268	1,036	719	62	2,118
85歳以上	1,160	1	3	12	21	134	546	443	1,159
(再掲) 夫が65歳以上	-	-	1,839	3,946	3,320	2,414	1,415	520	13,454

資料 国勢調査

11-33 母子世帯数、父子世帯数、高齢単身世帯数及び高齢夫婦世帯数

(平成27年10月1日現在)

一般世帯数	母子世帯数	父子世帯数	3世代世帯数	高齢単身 世帯数	高齢夫婦 世帯数 (1)	
					うち男	
121,565	1,701	165	9,472	13,238	4,716	13,454

資料 国勢調査

(注) ・(1) 高齢夫婦世帯とは、夫が65歳以上、妻が60歳以上の夫婦1組のみの一般世帯をいう。

2 人 口

11-34 年齢3区分別人口の推移

(各年10月1日現在)

年	総 数	構成比	15歳未満		15～64歳		65歳以上	
			構成比	構成比	構成比	構成比		
昭 和 55 年	262,837	100.0	62,075	23.6	177,499	67.5	23,238	8.8
60 年	270,762	100.0	60,051	22.2	183,142	67.6	27,566	10.2
平 成 2 年	277,528	100.0	53,704	19.4	188,874	68.1	34,074	12.3
7 年	285,754	100.0	48,958	17.1	193,336	67.7	43,423	15.2
12 年	291,121	100.0	45,653	15.7	192,903	66.3	52,558	18.1
17 年	290,869	100.0	42,688	14.7	188,241	64.7	59,911	20.6
22 年	292,590	100.0	39,736	13.8	180,618	62.5	68,621	23.7
27 年	294,247	100.0	34,412	11.9	175,079	60.4	80,252	27.7

資料 国勢調査

(注) ・総数には「年齢不詳」を含む。平成22年以降、各区分の構成比は「年齢不詳」を除いて算出している。

11-35 65歳以上人口の推移

(各年10月1日現在)

年	総 数	65～69歳	70～74	75～79	80～84	85歳以上	(別掲) 60歳以上
昭 和 55 年	23,238	8,681	6,721	4,548	2,198	1,090	33,169
60 年	27,566	9,470	7,828	5,626	3,117	1,525	40,436
平 成 2 年	34,074	12,303	8,625	6,663	4,157	2,326	50,593
7 年	43,423	15,895	11,451	7,512	5,115	3,450	60,933
12 年	52,558	16,745	14,764	10,169	5,987	4,893	69,365
17 年	59,911	16,212	15,713	13,319	8,280	6,387	78,126
22 年	68,621	17,918	15,690	14,640	11,321	9,052	90,786
27 年	80,252	22,399	17,496	14,829	12,803	12,725	102,147

資料 国勢調査

11-36 産業3部門別15歳以上就業者数の推移

(各年10月1日現在)

年	総 数	構成比	第1次産業		第2次産業		第3次産業	
			構成比	構成比	構成比	構成比		
昭 和 55 年	125,901	100.0	15,909	12.6	33,269	26.4	76,663	60.9
60 年	130,730	100.0	14,226	10.9	35,154	26.9	81,276	62.2
平 成 2 年	138,263	100.0	11,891	8.6	39,114	28.3	87,129	63.0
7 年	145,355	100.0	10,389	7.1	40,277	27.7	94,432	65.0
12 年	143,864	100.0	8,954	6.2	38,628	26.9	94,875	65.9
17 年	139,259	100.0	8,280	6.0	31,943	23.3	96,875	70.7
22 年	132,413	100.0	6,161	4.9	29,906	23.7	90,159	71.4
27 年	140,435	100.0	5,644	4.2	32,308	24.0	96,449	71.8

資料 国勢調査

(注) ・総数には「分類不能の産業」を含む。平成17年以降、各部門の構成比は「分類不能の産業」を除いて算出している。

11-37 人口集中地区の人口、面積及び人口密度

(各年10月1日現在)

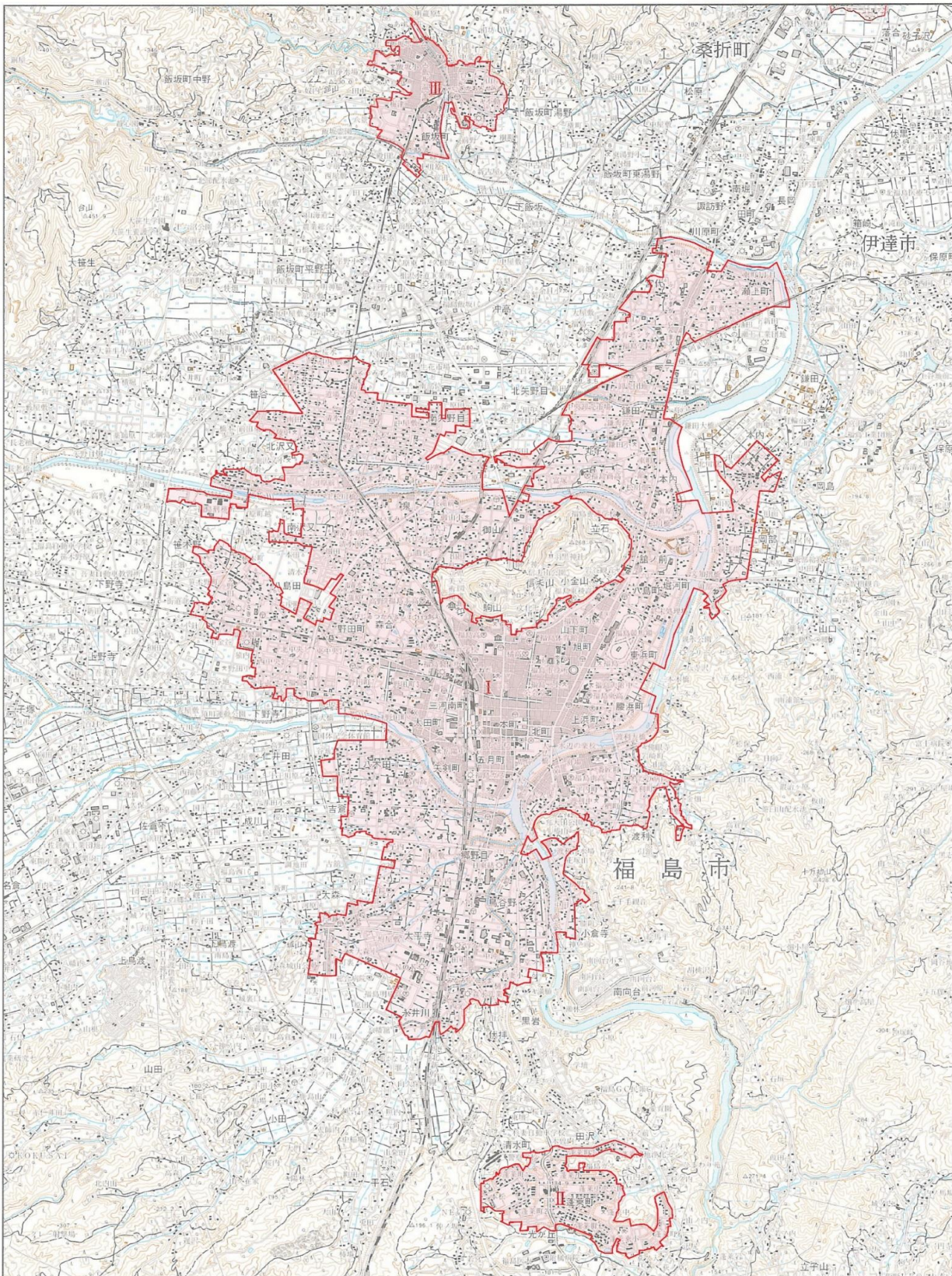
年・地区	全 域			人 口 集 中 地 域				
	人口総数 (人)	面 積 (k m ²)	人口密度	人 口 (人)	面 積		人口密度	
					全域に占め る割合 (%)	全域に占め る割合 (%)		
昭 和 55 年	262,837	745.86	352.4	137,617	52.4	25.7	3.4	5,354.7
60 年	270,762	745.86	363.0	148,370	54.8	28.6	3.8	5,187.8
平 成 2 年	277,528	746.48	371.8	164,413	59.2	34.0	4.6	4,835.7
7 年	285,754	746.48	382.8	179,744	62.9	37.7	5.1	4,774.1
12 年	291,121	746.43	390.0	182,966	62.8	38.4	5.1	4,764.7
17 年	290,869	746.43	389.7	186,332	64.1	39.24	5.3	4,748.5
22 年	292,590	767.74	381.1	187,906	64.2	39.81	5.2	4,720.1
27 年	294,247	767.72	383.3	192,047	65.3	40.01	5.2	4,800.0
I (中央及び中央周辺)	…	…	…	175,495	59.6	36.24	4.7	4,842.6
II (蓬 萊)	…	…	…	9,130	3.1	1.95	0.3	4,682.1
III (飯 坂)	…	…	…	7,422	2.5	1.81	0.2	4,100.6

資料 国勢調査

(注) ・人口集中地区…市区町村の境界内で人口密度の高い国勢調査調査区(原則として人口密度が1 k m²当たり4,000人以上)が互いに隣接して、その人口が5,000人以上となる地域
・人口集中地区の面積は、平成12年までは小数点以下第1位までの表記としている。

11-38 人口集中地区境界図

201 福島市 Fukushima-shi



出典：「平成27年国勢調査報告 第2巻人口等基本集計結果 その2 都道府県・市区町村編」

「この地図の作成に当たっては、国土地理院長の承認を得て、同院発行の2万5千分の1地形図を使用した。
(承認番号 平27情使、第49-GISMAP36191号)」

(余白)