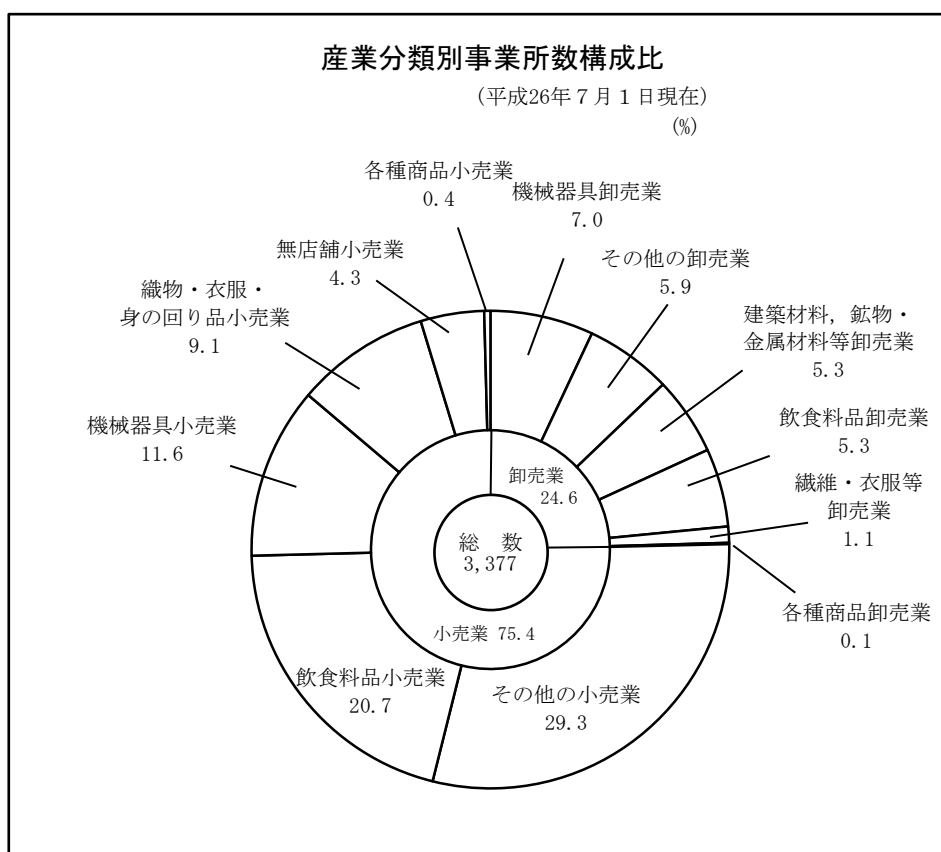
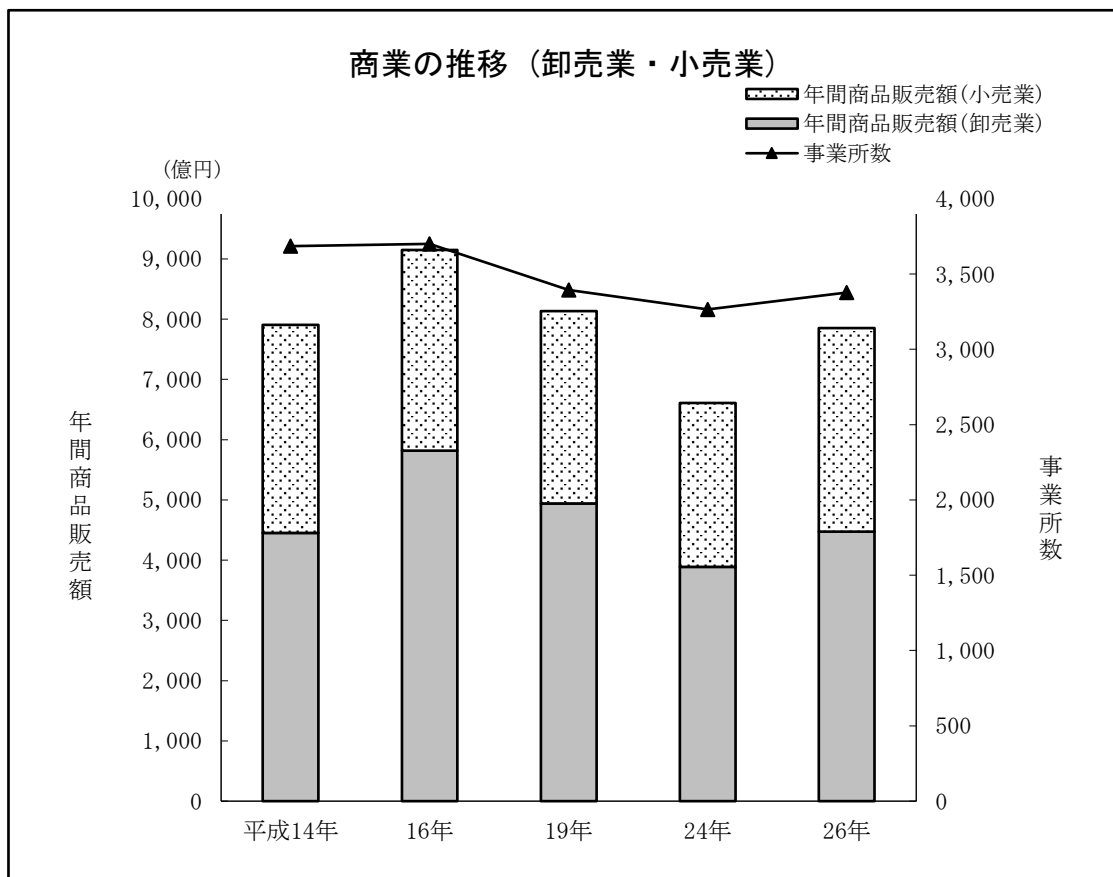
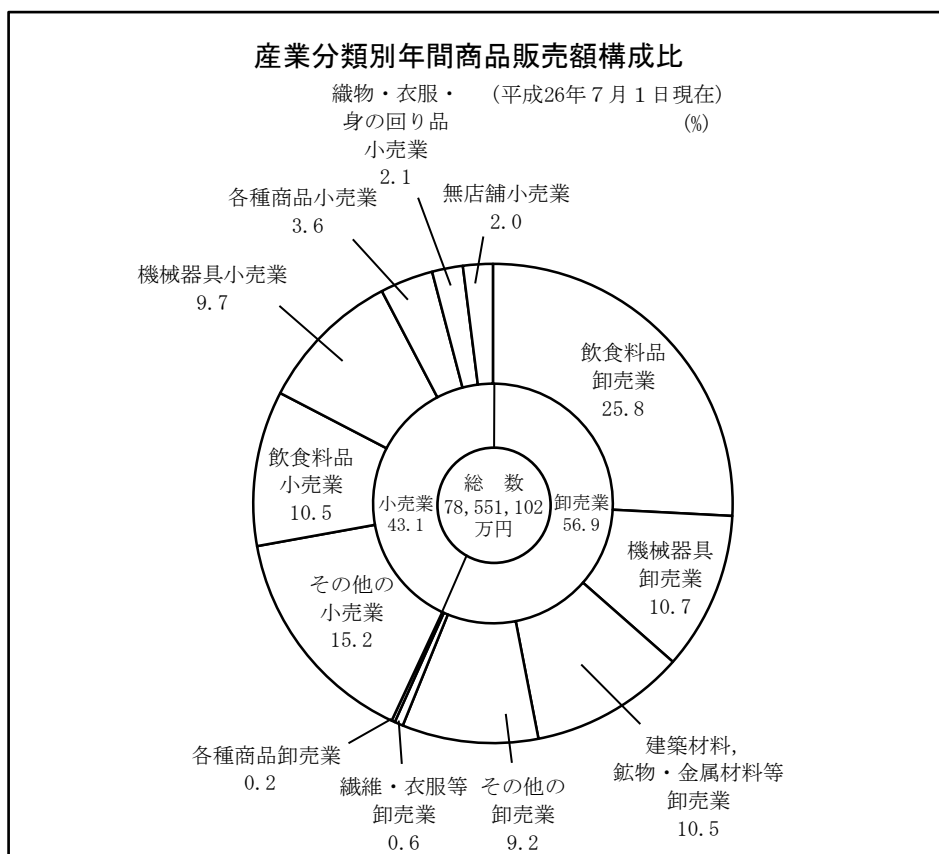
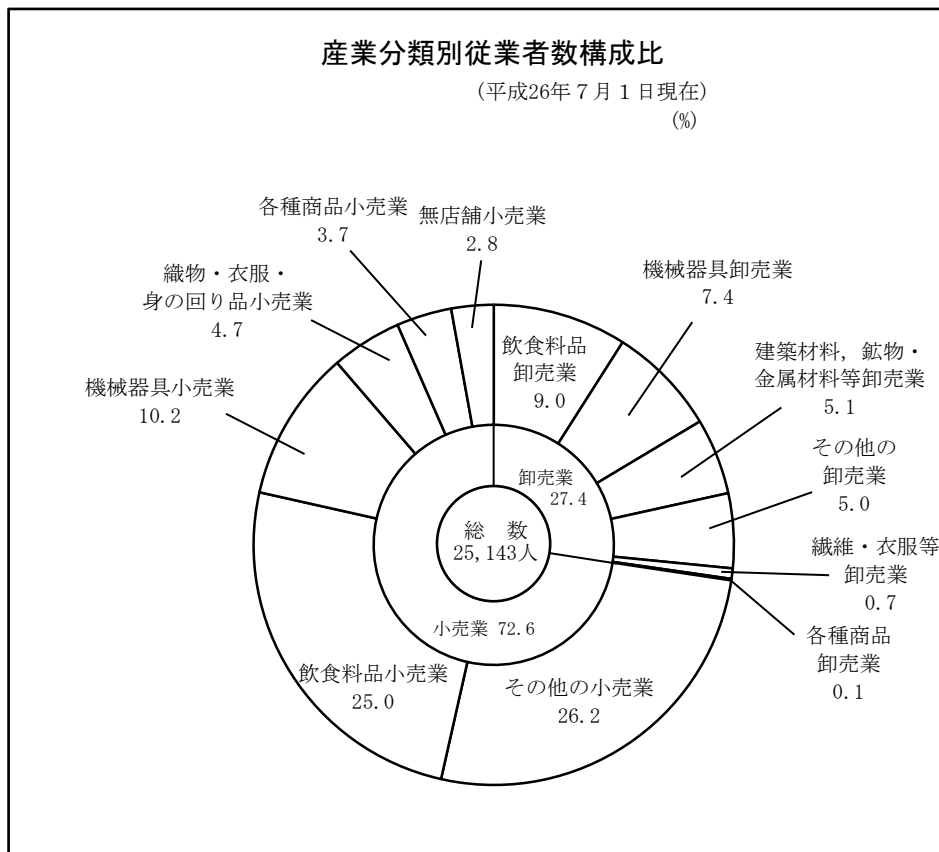


6 商 業

商
業





6 商 業

23 卸売・小売業

23-1 産業分類別総括表（卸売・小売業）
（単位 万円、㎡）

産業分類・年	事業所数								
	法人・個人別			2人 以下	3～ 4人	5～ 9人	10～ 19人	20～ 29人	30～ 49人
	計	法人	個人						
平成19年	3,393	2,094	1,299	1,299	719	715	438	89	73
平成24年	3,265	2,190	1,075	1,269	725	669	378	91	82
平成26年	3,377	2,381	996	1,233	769	709	415	108	85
卸売業	832	738	94	222	176	236	139	24	23
500 管理，補助的経済活動を行う事業所	-	-	-	-	-	-	-	-	-
501 各種商品卸売業	3	3	-	-	1	1	1	-	-
510 管理，補助的経済活動を行う事業所	-	-	-	-	-	-	-	-	-
511 繊維品卸売業（衣服，身の回り品を除く）	3	3	-	-	-	2	1	-	-
512 衣服卸売業	16	14	2	6	2	5	3	-	-
513 身の回り品卸売業	18	16	2	10	2	6	-	-	-
520 管理，補助的経済活動を行う事業所	-	-	-	-	-	-	-	-	-
521 農畜産物・水産物卸売業	90	72	18	23	13	24	17	5	2
522 食料・飲料卸売業	89	76	13	20	17	20	23	4	3
530 管理，補助的経済活動を行う事業所	4	4	-	2	1	-	1	-	-
531 建築材料卸売業	77	69	8	13	22	27	13	2	-
532 化学製品卸売業	30	29	1	6	6	9	5	1	2
533 石油・鉱物卸売業	9	9	-	3	2	3	-	-	-
534 鉄鋼製品卸売業	17	17	-	2	6	6	1	1	1
535 非鉄金属卸売業	4	3	1	1	2	1	-	-	-
536 再生資源卸売業	38	28	10	18	4	9	7	-	-
540 管理，補助的経済活動を行う事業所	1	1	-	-	-	-	1	-	-
541 産業機械器具卸売業	86	86	-	17	25	27	15	1	1
542 自動車卸売業	48	43	5	4	8	17	12	2	5
543 電気機械器具卸売業	57	56	1	12	15	16	10	2	1
549 その他の機械器具卸売業	44	41	3	13	8	14	6	2	1
550 管理，補助的経済活動を行う事業所	-	-	-	-	-	-	-	-	-
551 家具・建具・じゅう器等卸売業	21	17	4	8	4	8	1	-	-
552 医薬品・化粧品等卸売業	50	39	11	16	7	9	9	4	4
553 紙・紙製品卸売業	17	17	-	7	3	6	1	-	-
559 他に分類されない卸売業	110	95	15	41	28	26	12	-	3
小売業	2,545	1,643	902	1,011	593	473	276	84	62
560 管理，補助的経済活動を行う事業所	-	-	-	-	-	-	-	-	-
561 百貨店，総合スーパー	6	6	-	-	-	-	-	-	-
569 その他の各種商品小売業（従業者が常時50人未満のもの）	8	5	3	4	-	-	-	2	2
570 管理，補助的経済活動を行う事業所	-	-	-	-	-	-	-	-	-
571 呉服・服地・寝具小売業	35	25	10	19	10	4	2	-	-
572 男子服小売業	50	30	20	24	12	8	6	-	-
573 婦人・子供服小売業	128	80	48	67	24	26	8	1	2
574 靴・履物小売業	27	18	9	16	8	3	-	-	-
579 その他の織物・衣服・身の回り品小売業	67	40	27	30	19	13	5	-	-
580 管理，補助的経済活動を行う事業所	8	8	-	4	1	-	1	-	1
581 各種食品小売業	56	42	14	15	8	4	6	3	6
582 野菜・果実小売業	79	35	44	37	22	13	6	1	-
583 食肉小売業	23	13	10	12	5	5	-	1	-
584 鮮魚小売業	22	4	18	15	4	2	1	-	-
585 酒小売業	46	26	20	28	6	6	4	1	1
586 菓子・パン小売業	144	74	70	55	39	32	16	1	1
589 その他の飲食料品小売業	321	185	136	92	64	41	79	27	10
590 管理，補助的経済活動を行う事業所	2	2	-	-	-	1	1	-	-
591 自動車小売業	234	177	57	71	55	45	38	20	4
592 自転車小売業	36	6	30	29	7	-	-	-	-
593 機械器具小売業（自動車，自転車を除く）	120	86	34	47	39	21	6	4	2
600 管理，補助的経済活動を行う事業所	5	5	-	2	2	-	-	-	-
601 家具・建具・畳小売業	47	24	23	29	12	3	1	-	-
602 じゅう器小売業	33	15	18	24	6	2	1	-	-
603 医薬品・化粧品小売業	228	182	46	59	72	63	25	6	3
604 農耕用品小売業	35	30	5	10	9	9	7	-	-
605 燃料小売業	154	126	28	18	42	68	21	2	3
606 書籍・文房具小売業	81	60	21	21	11	11	9	6	18
607 スポーツ用品・がん具・娯楽用品・楽器小売業	54	32	22	29	12	9	1	1	1
608 写真機・時計・眼鏡小売業	54	42	12	25	14	14	1	-	-
609 他に分類されない小売業	297	185	112	130	73	56	25	5	4
610 管理，補助的経済活動を行う事業所	-	-	-	-	-	-	-	-	-
611 通信販売・訪問販売小売業	93	59	34	62	11	11	5	1	2
612 自動販売機による小売業	11	7	4	7	-	1	-	2	1
619 その他の無店舗小売業	41	14	27	30	6	2	1	-	1

資料 商業統計調査、経済センサス活動調査

(注) ・個人には「法人でない団体」を含む

(平成19年6月1日現在、平成24年2月1日現在、平成26年7月1日現在)

50～ 99人	100人 以上	従業者数					年間商品 販売額	その他の 収入額	売場面積 (小売業のみ)
		計	個人・家族従業者		常用雇用者				
			うち男	うち男	うち男	うち男			
46	14	25,412	1,672	951	23,740	11,748	81,329,437	1,953,765	389,152
39	12	24,022	1,387	806	22,635	11,533	66,092,785	985,367	351,326
46	12	25,143	1,244	760	23,899	12,089	78,551,102	4,031,782	353,812
8	4	6,881	108	78	6,773	4,562	44,729,782	2,626,782	-
-	-	-	-	-	-	-	-	-	-
-	-	25	-	-	25	19	177,114	55,477	-
-	-	-	-	-	-	-	-	-	-
-	-	27	-	-	27	15	54,458	28,899	-
-	-	90	3	1	87	54	95,881	2,366	-
-	-	59	2	2	57	26	303,047	360	-
-	-	-	-	-	-	-	-	-	-
3	3	1,341	20	16	1,321	881	16,847,249	1,552,051	-
1	1	926	16	13	910	529	3,441,137	14,464	-
-	-	14	-	-	14	8	-	-	-
-	-	495	11	8	484	362	2,662,515	57,509	-
1	-	330	1	1	329	228	1,143,879	7,218	-
1	-	103	-	-	103	78	2,284,509	66,011	-
-	-	135	-	-	135	93	771,995	5,656	-
-	-	12	1	1	11	6	85,000	-	-
-	-	200	12	11	188	142	1,277,518	3,329	-
-	-	12	-	-	12	7	-	-	-
-	-	559	-	-	559	416	1,964,161	220,765	-
-	-	531	6	5	525	422	2,507,843	312,044	-
1	-	440	1	1	439	317	1,988,621	165,290	-
-	-	318	4	2	314	219	1,910,798	50,761	-
-	-	-	-	-	-	-	-	-	-
-	-	87	4	4	83	50	174,144	850	-
1	-	533	9	2	524	310	4,723,542	6,374	-
-	-	77	-	-	77	54	226,388	-	-
-	-	567	18	11	549	326	2,089,983	77,358	-
38	8	18,262	1,136	682	17,126	7,527	33,821,320	1,405,000	353,812
-	-	-	-	-	-	-	-	-	-
2	4	806	-	-	806	290	2,486,255	-	48,093
-	-	128	2	1	126	27	328,090	72	8,011
-	-	-	-	-	-	-	-	-	-
-	-	123	17	10	106	34	161,015	77	3,919
-	-	195	27	17	168	76	300,769	2,362	10,962
-	-	547	57	21	490	75	768,189	714	19,837
-	-	71	10	5	61	20	155,822	322	2,976
-	-	258	32	13	226	45	247,083	2,972	6,949
1	-	139	-	-	139	66	-	-	-
13	1	1,422	20	9	1,402	408	2,770,899	83,706	41,594
-	-	314	64	42	250	116	196,990	1,110	3,605
-	-	95	12	9	83	23	64,873	-	1,366
-	-	70	27	17	43	21	64,515	292	1,096
-	-	223	31	19	192	98	405,963	7,551	5,301
-	-	672	95	50	577	100	315,210	4,877	6,367
7	1	3,348	180	113	3,168	916	4,405,608	15,616	45,794
-	-	16	-	-	16	13	-	-	-
1	-	1,829	62	56	1,767	1,416	5,953,619	842,274	8,444
-	-	66	40	33	26	16	30,439	3,582	2,013
1	-	648	41	36	607	386	1,642,869	33,437	24,990
-	1	125	-	-	125	86	-	-	-
2	-	232	26	23	206	89	281,926	3,576	5,099
-	-	83	21	12	62	25	27,464	71	2,182
-	-	1,313	51	22	1,262	267	2,984,185	13,680	25,245
-	-	193	8	3	185	134	555,257	8,992	3,836
-	-	1,074	42	26	1,032	787	4,063,023	113,936	1,445
5	-	1,382	28	17	1,354	789	849,709	163,068	15,153
1	-	300	24	18	276	150	462,398	1,369	6,509
-	-	176	16	12	160	89	173,500	5,242	3,048
3	1	1,699	131	77	1,568	637	2,549,849	32,141	49,978
-	-	-	-	-	-	-	-	-	-
1	-	420	36	10	384	163	759,587	19,029	-
-	-	103	4	3	99	85	223,084	27,533	-
1	-	192	32	8	160	80	593,130	17,399	-

23-2 地区別総括表（卸売・小売業）

（単位 万円、㎡）

地 区	数	事 業 所 数								
		法人・個人別			2人 以下	3～ 4人	5～ 9人	10～ 19人	20～ 29人	30～ 49人
		計	法人	個人						
総	数	3,377	2,381	996	1,233	769	709	415	108	85
中	央	948	686	262	360	252	187	101	26	11
渡	利	99	61	38	47	16	23	6	4	3
杉	妻	183	154	29	29	35	54	28	12	16
蓬	萊	45	25	20	21	5	11	4	2	1
清	水	253	172	81	112	48	42	33	7	6
東	部	70	46	24	24	14	16	11	4	1
北	信	586	478	108	162	120	151	101	19	20
信	陵	112	64	48	43	21	27	12	3	4
吉	井 田	140	108	32	43	40	27	20	5	2
	西	75	51	24	22	17	19	8	6	1
土	湯 温 泉 町	16	7	9	12	3	-	1	-	-
立	子 山	7	2	5	4	1	2	-	-	-
飯	坂	216	118	98	105	56	27	19	1	3
	飯 坂	78	30	48	45	22	3	3	-	2
	平 野	91	65	26	39	17	20	11	1	1
	中 野	7	3	4	2	3	1	1	-	-
	湯 野	33	17	16	15	12	3	3	-	-
	東 湯 野	4	2	2	2	1	-	1	-	-
	茂 庭	3	1	2	2	1	-	-	-	-
信	夫	189	137	52	61	41	47	27	3	6
	大 森	94	68	26	33	19	22	14	-	3
	鳥 川	86	64	22	24	20	23	12	3	3
	平 田	9	5	4	4	2	2	1	-	-
松	川	117	65	52	55	30	18	7	6	-
	松 川	68	34	34	31	20	9	3	5	-
	金 谷 川	28	23	5	12	7	5	2	1	-
	水 原	5	1	4	3	1	-	1	-	-
	下 川 崎	16	7	9	9	2	4	1	-	-
吾	妻	248	183	65	85	53	55	36	7	10
	野 田	179	149	30	49	38	43	32	7	8
	庭 坂	24	16	8	11	7	3	2	-	1
	庭 塚	30	10	20	18	4	8	-	-	-
	水 保	15	8	7	7	4	1	2	-	1
飯	野	73	24	49	48	17	3	1	3	1

資料 商業統計調査

(平成26年7月1日現在)

50～ 99人	100人 以上	従業者数			年間商品 販売額	その他の 収入額	小売業のみ	
		計	個人・ 家族従業者	常用雇用者			事業所数	売場面積
46	12	25,143	1,244	23,899	78,551,102	4,031,782	2,545	353,812
9	2	5,891	308	5,583	13,310,662	399,400	754	98,111
-	-	574	46	528	1,274,774	24,269	74	3,285
7	2	2,519	37	2,482	6,802,812	395,045	145	50,221
1	-	333	26	307	612,379	9,699	36	3,277
4	1	1,821	100	1,721	3,308,893	117,805	190	23,055
-	-	481	28	453	974,055	69,656	54	4,100
10	3	5,307	132	5,175	20,601,222	637,432	376	76,322
2	-	789	60	729	1,086,071	9,650	93	13,401
3	-	1,058	38	1,020	3,102,837	177,370	92	16,673
1	1	736	31	705	2,081,750	116,734	66	7,338
-	-	35	10	25	23,792	9,608	16	663
-	-	22	7	15	5,237	-	6	179
4	1	1,306	138	1,168	13,451,354	1,610,901	166	13,567
3	-	461	66	395	576,399	9,705	69	5,403
1	1	659	37	622	12,651,533	1,589,550	56	5,945
-	-	32	6	26	27,843	9,564	5	145
-	-	127	24	103	171,689	998	29	1,669
-	-	21	3	18	20,817	1,084	4	202
-	-	6	2	4	3,073	-	3	203
3	1	1,514	62	1,452	4,342,088	125,440	136	11,291
2	1	787	34	753	1,863,295	42,935	70	8,948
1	-	682	23	659	2,430,457	82,505	61	2,230
-	-	45	5	40	48,336	-	5	113
1	-	612	62	550	1,130,426	54,021	102	5,582
-	-	323	38	285	576,532	6,120	60	3,129
1	-	211	8	203	385,809	10,680	23	1,918
-	-	18	6	12	19,612	3,163	5	423
-	-	60	10	50	148,473	34,058	14	112
1	1	1,884	88	1,796	6,138,167	264,031	171	24,091
1	1	1,569	32	1,537	5,696,443	254,571	112	20,032
-	-	132	14	118	144,672	2,392	22	1,918
-	-	94	32	62	136,657	3,355	25	1,805
-	-	89	10	79	160,395	3,713	12	336
-	-	261	71	190	304,583	10,721	68	2,656

6 商 業

23-3 町別総括表（卸売・小売業）－中央地区の内訳

（単位 万円、㎡）

地 区	事 業 所 数								
	法人・個人別			2人 以下	3～ 4人	5～ 9人	10～ 19人	20～ 29人	30～ 49人
	計	法人	個人						
中 央 計	948	686	262	360	252	187	101	26	11
柳 町 ・ 御 倉 町	3	2	1	1	-	-	1	-	-
荒 町	14	7	7	6	4	1	2	1	-
清 明 町	9	5	4	4	3	1	-	1	-
五 月 町	21	13	8	11	5	3	-	1	-
早 稲 町	14	8	6	6	3	5	-	-	-
中 町	24	22	2	8	2	8	4	2	-
杉 妻 町 ・ 舟 場 町	5	4	1	2	-	-	3	-	-
栄 町	154	144	10	24	54	45	23	4	3
置 賜 町	41	30	11	24	14	1	2	-	-
本 町	15	14	1	3	7	2	2	1	-
大 町	55	34	21	29	15	9	2	-	-
上 町	12	8	4	9	1	2	-	-	-
北 町	12	9	3	4	2	4	1	-	1
豊 田 町	19	12	7	10	4	3	1	-	-
仲 間 町	22	14	8	10	6	3	1	1	-
宮 町	7	5	2	1	3	2	1	-	-
新 町	32	18	14	18	9	3	1	-	1
万 世 町	27	17	10	13	6	7	1	-	-
陣 場 町	25	20	5	11	9	2	3	-	-
曾根田町・森合町・天神町	64	42	22	21	21	16	5	-	-
宮下町・新浜町・松木町	33	22	11	18	11	2	1	1	-
浜 田 町	19	15	4	8	7	1	-	2	-
五老内町・北五老内町・旭町	31	24	7	10	11	2	5	3	-
花 園 町 ・ 山 下 町	12	6	6	6	2	2	-	1	1
霞 町 ・ 御 山 町 ・ 信 夫 山	10	8	2	5	2	2	1	-	-
春 日 町 ・ 松 浪 町	21	14	7	8	2	5	5	-	1
入江町・八島町・堀河町	35	25	10	11	9	12	3	-	-
上浜町・腰浜町・東浜町・桜木町	22	12	10	10	5	3	2	2	-
五 十 辺 ・ 松 山 町	32	26	6	10	2	10	7	1	1
矢 劍 町 ・ 須 川 町	17	9	8	9	3	2	1	-	2
太 田 町	29	15	14	11	9	5	1	1	-
三 河 南 町 ・ 三 河 北 町	18	15	3	7	3	3	3	2	-
南 町	16	11	5	7	1	4	4	-	-
野 田 町	78	56	22	25	17	17	15	2	1

資料 商業統計調査

(平成26年7月1日現在)

50～ 99人	100人 以上	従業者数			年間商品 販売額	その他の 収入額	小売業のみ	
		計	個人・ 家族従業者	常用雇用者			事業所数	売場面積
9	2	5,891	308	5,583	13,310,662	399,400	754	98,111
1	-	69	1	68	124,079	-	-	-
-	-	89	8	81	112,377	28,854	12	283
-	-	49	4	45	52,548	-	7	927
1	-	151	8	143	128,409	4,032	16	542
-	-	53	7	46	71,707	-	9	271
-	-	165	2	163	388,125	63,024	15	1,116
-	-	43	1	42	68,875	7,792	3	269
-	1	1,153	8	1,145	2,662,880	89,960	137	34,377
-	-	107	12	95	109,261	2,767	36	1,714
-	-	83	1	82	557,031	2,865	13	1,955
-	-	185	23	162	217,803	11,215	51	2,503
-	-	33	5	28	65,861	-	10	376
-	-	94	4	90	27,688	2,259	10	285
1	-	114	10	104	139,465	75,470	15	448
1	-	144	11	133	124,827	6,633	18	547
-	-	34	2	32	30,120	258	5	255
-	-	130	15	115	161,653	358	25	1,271
-	-	98	9	89	75,860	1,451	25	1,089
-	-	95	6	89	144,334	640	17	674
1	-	336	25	311	540,063	2,012	53	12,892
-	-	119	12	107	126,888	634	28	768
1	-	151	5	146	238,906	-	17	3,418
-	-	199	10	189	357,101	2,139	22	1,183
-	-	87	8	79	84,292	242	11	910
-	-	45	3	42	321,614	39	7	159
-	-	148	8	140	511,106	24,434	12	249
-	-	157	14	143	449,554	18,339	28	1,430
-	-	134	13	121	195,928	7,435	16	1,356
1	-	310	6	304	1,791,266	17,383	21	6,009
-	-	121	10	111	702,960	2,299	14	622
1	1	394	19	375	606,706	10,219	25	8,924
-	-	128	4	124	614,761	3,879	9	1,110
-	-	92	5	87	219,627	9,672	12	648
1	-	581	29	552	1,286,987	3,096	55	9,531

23-4 地区, 産業分類別事業所数 (卸売・小売業)

地 区	合 計	卸 売 業 事 業 所 数				
		計	50 各種商品 卸売業	51 繊維・衣服 等卸売業	52 飲食料品 卸売業	53 建築材料, 鉱物・金属 材料等 卸売業
総 数	3,377	832	3	37	179	179
中 央	948	194	1	11	33	24
渡 利	99	25	-	1	5	6
杉 妻	183	38	-	2	4	9
蓬 萊	45	9	-	1	1	1
清 水	253	63	-	1	17	17
東 部	70	16	-	-	4	5
北 信	586	210	2	11	62	38
信 陵	112	19	-	-	4	3
吉 井 田	140	48	-	-	2	16
西	75	9	-	-	3	4
土 湯 温 泉 町	16	-	-	-	-	-
立 子 山	7	1	-	-	-	-
飯 坂	216	50	-	2	20	15
飯 坂	78	9	-	-	8	-
平 野	91	35	-	2	11	13
中 野	7	2	-	-	-	1
湯 野	33	4	-	-	1	1
東 湯 野	4	-	-	-	-	-
茂 庭	3	-	-	-	-	-
信 夫	189	53	-	2	8	13
大 森	94	24	-	1	5	6
鳥 川	86	25	-	1	3	4
平 田	9	4	-	-	-	3
松 川	117	15	-	2	3	2
松 川	68	8	-	1	2	1
金 谷 川	28	5	-	-	-	1
水 原	5	-	-	-	-	-
下 川 崎	16	2	-	1	1	-
吾 妻	248	77	-	3	12	25
野 田	179	67	-	3	10	22
庭 坂	24	2	-	-	-	1
庭 塚	30	5	-	-	1	2
水 保	15	3	-	-	1	-
飯 野	73	5	-	1	1	1

資料 商業統計調査

(平成26年7月1日現在)

		小 売 業 事 業 所 数						
54 機械器具 卸売業	55 その他の 卸売業	計	56 各種商品 小売業	57 織物・衣 服・身の 回り品 小売業	58 飲食料品 小売業	59 機械器具 小売業	60 その他の 小売業	61 無店舗 小売業
236	198	2,545	14	307	699	392	988	145
66	59	754	4	148	215	61	304	22
7	6	74	-	7	20	11	34	2
11	12	145	1	12	27	43	56	6
3	3	36	-	3	7	5	16	5
15	13	190	1	13	55	21	70	30
4	3	54	-	2	14	12	22	4
40	57	376	2	43	79	81	137	34
9	3	93	1	7	37	13	35	-
20	10	92	-	8	18	21	42	3
1	1	66	1	6	24	8	26	1
-	-	16	1	-	5	-	9	1
1	-	6	1	-	3	1	1	-
7	6	166	-	17	66	22	51	10
-	1	69	-	6	32	4	27	-
6	3	56	-	8	17	10	12	9
-	1	5	-	-	4	1	-	-
1	1	29	-	2	11	4	12	-
-	-	4	-	-	1	3	-	-
-	-	3	-	1	1	-	-	1
20	10	136	1	8	28	41	48	10
7	5	70	1	8	19	10	28	4
12	5	61	-	-	7	30	19	5
1	-	5	-	-	2	1	1	1
6	2	102	-	8	31	12	47	4
3	1	60	-	6	19	6	27	2
3	1	23	-	2	5	3	13	-
-	-	5	-	-	3	-	2	-
-	-	14	-	-	4	3	5	2
26	11	171	1	16	48	30	64	12
23	9	112	1	10	23	22	48	8
-	1	22	-	4	7	3	8	-
1	1	25	-	1	14	2	4	4
2	-	12	-	1	4	3	4	-
-	2	68	-	9	22	10	26	1

23-5 町, 産業分類別事業所数 (卸売・小売業) - 中央地区の内訳

地 区	合 計	卸 売 業 事 業 所 数				
		計	50 各種商品 卸売業	51 繊維・衣服 等卸売業	52 飲食料品 卸売業	53 建築材料 ・金属材料 等卸売業
中 央 計	948	194	1	11	33	24
柳 町 ・ 御 倉 町	3	3	-	-	-	1
荒 町	14	2	-	1	1	-
清 明 町	9	2	-	-	-	-
五 月 町	21	5	-	-	1	2
早 稲 町	14	5	-	1	2	-
中 町	24	9	-	-	1	2
杉 妻 町 ・ 舟 場 町	5	2	-	-	-	-
栄 町	154	17	-	-	1	-
置 賜 町	41	5	-	1	1	-
本 町	15	2	-	-	-	-
大 町	55	4	-	1	-	-
上 町	12	2	-	-	-	-
北 町	12	2	-	-	-	-
豊 田 町	19	4	-	1	2	-
仲 間 町	22	4	-	1	2	-
宮 町	7	2	-	-	1	-
新 町	32	7	-	1	2	-
万 世 町	27	2	-	-	1	-
陣 場 町	25	8	-	-	1	3
曾根田町・森合町・天神町	64	11	-	-	3	2
宮下町・新浜町・松木町	33	5	-	-	2	-
浜 田 町	19	2	-	-	-	-
五老内町・北五老内町・旭町	31	9	1	1	1	1
花 園 町 ・ 山 下 町	12	1	-	-	-	-
霞 町 ・ 御 山 町 ・ 信 夫 山	10	3	-	-	-	1
春 日 町 ・ 松 浪 町	21	9	-	-	1	2
入江町・八島町・堀河町	35	7	-	-	2	-
上浜町・腰浜町・東浜町・桜木町	22	6	-	-	1	-
五 十 辺 ・ 松 山 町	32	11	-	2	1	2
矢 劍 町 ・ 須 川 町	17	3	-	-	-	-
太 田 町	29	4	-	-	1	1
三 河 南 町 ・ 三 河 北 町	18	9	-	-	1	3
南 町	16	4	-	-	-	1
野 田 町	78	23	-	1	4	3

資料 商業統計調査

(平成26年7月1日現在)

		小 売 業 事 業 所 数						
54 機械器具 卸売業	55 その他の 卸売業	計	56 各種商品 小売業	57 織物・衣 服・身の 回り品 小売業	58 飲食料品 小売業	59 機械器具 小売業	60 その他の 小売業	61 無店舗 小売業
66	59	754	4	148	215	61	304	22
1	1	-	-	-	-	-	-	-
-	-	12	-	-	4	3	5	-
1	1	7	-	2	2	-	2	1
1	1	16	-	-	6	1	9	-
-	2	9	-	2	1	-	5	1
3	3	15	-	2	3	1	7	2
-	2	3	-	-	1	-	1	1
7	9	137	1	43	58	-	35	-
1	2	36	-	13	7	2	14	-
2	-	13	-	5	1	-	6	1
3	-	51	-	24	4	-	23	-
-	2	10	-	5	1	-	4	-
-	2	10	-	-	2	3	5	-
-	1	15	-	1	3	3	8	-
-	1	18	-	2	9	2	5	-
1	-	5	-	1	-	1	2	1
2	2	25	-	8	5	2	10	-
-	1	25	-	8	7	1	9	-
1	3	17	-	3	4	2	7	1
3	3	53	-	7	16	6	24	-
1	2	28	-	3	11	3	7	4
1	1	17	-	4	4	3	5	1
4	1	22	-	1	7	3	11	-
1	-	11	1	-	6	-	4	-
-	2	7	-	1	2	1	3	-
6	-	12	-	-	5	3	3	1
5	-	28	-	1	7	5	14	1
4	1	16	-	1	7	2	5	1
4	2	21	1	2	6	3	9	-
1	2	14	-	2	5	-	6	1
-	2	25	1	2	7	1	14	-
3	2	9	-	-	2	1	6	-
3	-	12	-	1	-	4	6	1
7	8	55	-	4	12	5	30	4

23-6 地区、産業分類別事業所数、従業者数、年間商品販売額、その他の収入額（卸売・小売業）

(単位 万円)

(平成26年7月1日現在)

地 区	卸 売 業				小 売 業			
	事業所数	従業者数	年間商品販売額	その他の収入額	事業所数	従業者数	年間商品販売額	その他の収入額
総 数	832	6,881	44,729,782	2,626,782	2,545	18,262	33,821,320	1,405,000
中 央	194	1,467	6,277,809	194,118	754	4,424	7,032,853	205,282
渡 利	25	142	617,265	10,506	74	432	657,509	13,763
杉 妻	38	383	2,204,652	130,862	145	2,136	4,598,160	264,183
蓬 萊	9	37	61,951	50	36	296	550,428	9,649
清 水	63	547	1,351,807	69,691	190	1,274	1,957,086	48,114
東 部	16	136	546,760	25,315	54	345	427,295	44,341
北 信	210	2,172	12,901,726	267,811	376	3,135	7,699,496	369,621
信 陵	19	93	157,258	-	93	696	928,813	9,650
吉 井 田	48	383	1,521,214	136,924	92	675	1,581,623	40,446
西	9	96	818,894	-	66	640	1,262,856	116,734
土 湯 温 泉 町	-	-	-	-	16	35	23,792	9,608
立 子 山	1	5	X	-	6	17	X	-
飯 坂	50	389	11,948,644	1,556,382	166	917	1,502,710	54,519
飯 坂	9	39	42,408	114	69	422	533,991	9,591
平 野	35	332	11,902,425	1,556,268	56	327	749,108	33,282
中 野	2	3	X	-	5	29	X	9,564
湯 野	4	15	X	-	29	112	X	998
東 湯 野	-	-	-	-	4	21	20,817	1,084
茂 庭	-	-	-	-	3	6	3,073	-
信 夫	53	382	2,411,073	19,535	136	1,132	1,931,015	105,905
大 森	24	132	703,868	2,158	70	655	1,159,427	40,777
鳥 川	25	222	1,684,345	17,377	61	460	746,112	65,128
平 田	4	28	22,860	-	5	17	25,476	-
松 川	15	90	369,043	30,582	102	522	761,383	23,439
松 川	8	48	242,252	200	60	275	334,280	5,920
金 谷 川	5	24	X	X	23	187	X	X
水 原	-	-	-	-	5	18	19,612	3,163
下 川 崎	2	18	X	X	14	42	X	X
吾 妻	77	546	3,432,996	184,906	171	1,338	2,705,171	79,125
野 田	67	488	3,299,904	184,906	112	1,081	2,396,539	69,665
庭 坂	2	18	X	-	22	114	X	2,392
庭 塚	5	19	44,092	-	25	75	92,565	3,355
水 保	3	21	X	-	12	68	X	3,713
飯 野	5	13	108,690	100	68	248	195,893	10,621

資料 商業統計調査

23-7 町, 産業分類別事業所数, 従業者数, 年間商品販売額, その他の収入額 (卸売・小売業) - 中央地区の内訳
(単位 万円) (平成26年7月1日現在)

地 区	卸 売 業				小 売 業			
	事業所数	従業者数	年間商品販売額	その他の収入額	事業所数	従業者数	年間商品販売額	その他の収入額
中 央 計	194	1,467	6,277,809	194,118	754	4,424	7,032,853	205,282
柳 町 ・ 御 倉 町	3	69	124,079	-	-	-	-	-
荒 町	2	6	X	-	12	83	X	28,854
清 明 町	2	6	X	-	7	43	X	-
五 月 町	5	108	95,954	3,508	16	43	32,455	524
早 稲 町	5	30	47,899	-	9	23	23,808	-
中 町	9	56	249,325	55,901	15	109	138,800	7,123
杉 妻 町 ・ 舟 場 町	2	29	X	X	3	14	X	X
栄 町	17	159	641,081	85,851	137	994	2,021,799	4,109
置 賜 町	5	12	7,894	-	36	95	101,367	2,767
本 町	2	12	X	-	13	71	X	2,865
大 町	4	23	65,722	10,143	51	162	152,081	1,072
上 町	2	13	X	-	10	20	X	-
北 町	2	6	-	-	10	88	27,688	2,259
豊 田 町	4	14	11,486	-	15	100	127,979	75,470
仲 間 町	4	34	72,340	10	18	110	52,487	6,623
宮 町	2	14	X	-	5	20	X	258
新 町	7	39	93,456	286	25	91	68,197	72
万 世 町	2	7	X	X	25	91	X	X
陣 場 町	8	57	98,856	519	17	38	45,478	121
曾根田町・森合町・天神町	11	41	64,705	280	53	295	475,358	1,732
宮下町・新浜町・松木町	5	13	20,950	100	28	106	105,938	534
浜 田 町	2	7	X	-	17	144	X	-
五老内町・北五老内町・旭町	9	81	138,792	6	22	118	218,309	2,133
花 園 町 ・ 山 下 町	1	2	X	-	11	85	X	242
霞 町 ・ 御 山 町 ・ 信 夫 山	3	27	312,169	-	7	18	9,445	39
春 日 町 ・ 松 浪 町	9	104	450,539	23,553	12	44	60,567	881
入江町・八島町・堀河町	7	33	122,800	4,883	28	124	326,754	13,456
上浜町・腰浜町・東浜町・桜木町	6	23	9,318	970	16	111	186,610	6,465
五 十 辺 ・ 松 山 町	11	94	1,129,764	-	21	216	661,502	17,383
矢 劍 町 ・ 須 川 町	3	71	630,774	-	14	50	72,186	2,299
太 田 町	4	20	78,788	-	25	374	527,918	10,219
三 河 南 町 ・ 三 河 北 町	9	58	438,410	756	9	70	176,351	3,123
南 町	4	36	111,774	-	12	56	107,853	9,672
野 田 町	23	163	610,235	3	55	418	676,752	3,093

資料 商業統計調査

(余白)