

Ⅲ 市民税

A 個人市民税

1 納税義務者数及び個人市民税額の推移について

年度 区分	平成30年度				令和元年度				令和2年度			
	納税義務者	構成割合	税額	構成割合	納税義務者	構成割合	税額	構成割合	納税義務者	構成割合	税額	構成割合
	人	%	千円	%	人	%	千円	%	人	%	千円	%
給与所得者	110,614	78.5	13,123,119	85.2	111,336	78.8	13,137,254	85.2	111,672	79.0	13,079,838	85.4
営業等所得者	4,420	3.1	609,871	4.0	4,229	3.0	567,768	3.7	4,216	3.0	567,579	3.7
農業所得者	982	0.7	94,876	0.6	941	0.7	106,537	0.7	880	0.6	85,422	0.6
その他の所得者	24,780	17.6	1,582,279	10.3	24,738	17.5	1,600,767	10.4	24,568	17.4	1,585,664	10.4
家屋敷のみ	44	0.0	154	0.0	42	0.0	147	0.0	39	0.0	137	0.0
計	140,840	100.0	15,410,299	100.0	141,286	100.0	15,412,473	100.0	141,375	100.0	15,318,640	100.0
対前年比%	99.8		98.9		100.3		100.0		100.1		99.4	

年度 区分	令和3年度				令和4年度				令和5年度			
	納税義務者	構成割合	税額	構成割合	納税義務者	構成割合	税額	構成割合	納税義務者	構成割合	税額	構成割合
	人	%	千円	%	人	%	千円	%	人	%	千円	%
給与所得者	111,243	78.9	12,787,046	85.4	111,124	78.9	12,866,463	85.3	111,605	79.2	12,963,403	85.3
営業等所得者	4,248	3.0	564,640	3.8	4,143	2.9	610,839	4.0	3,961	2.8	603,543	4.0
農業所得者	905	0.6	111,865	0.7	793	0.6	105,028	0.7	765	0.5	94,337	0.6
その他の所得者	24,633	17.5	1,509,285	10.1	24,674	17.5	1,510,062	10.0	24,586	17.4	1,541,641	10.1
家屋敷のみ	40	0.0	140	0.0	42	0.0	147	0.0	34	0.0	119	0.0
計	141,069	100.0	14,972,976	100.0	140,776	100.0	15,092,539	100.0	140,951	100.0	15,203,043	100.0
対前年比%	99.8		97.7		99.8		100.8		100.1		100.7	

市町村税課税状況等の調より

(令和5年7月1日現在)

2 所得割額に係る納税者負担額（一人当たり）の推移について


年度 区分	平成30年度			令和元年度			令和2年度		
	納税義務者	所得割額	納税者1人 当たり税額	納税義務者	所得割額	納税者1人 当たり税額	納税義務者	所得割額	納税者1人 当たり税額
給与所得者	人 106,009	千円 12,735,970	円 120,140	人 106,796	千円 12,747,578	円 119,364	人 107,139	千円 12,688,986	円 118,435
営業等所得者	3,726	594,401	159,528	3,588	552,967	154,116	3,587	552,823	154,118
農業所得者	848	91,439	107,829	809	103,243	127,618	730	82,342	112,797
その他の 所得者	20,735	1,495,549	72,127	20,456	1,514,184	74,022	20,289	1,499,676	73,916
計	131,318	14,917,359	113,597	131,649	14,917,972	113,316	131,745	14,823,827	112,519
対前年比%	99.6	98.9	99.3	100.3	100.0	99.8	100.1	99.4	99.3

年度 区分	令和3年度			令和4年度			令和5年度		
	納税義務者	所得割額	納税者1人 当たり税額	納税義務者	所得割額	納税者1人 当たり税額	納税義務者	所得割額	納税者1人 当たり税額
給与所得者	人 106,936	千円 12,397,696	円 115,936	人 106,790	千円 12,477,529	円 116,842	人 107,458	千円 12,572,786	円 117,002
営業等所得者	3,668	549,772	149,883	3,530	596,339	168,935	3,350	589,679	176,024
農業所得者	798	108,697	136,212	665	102,252	153,762	642	91,659	142,771
その他の 所得者	20,351	1,423,069	69,926	20,394	1,423,703	69,810	20,258	1,455,590	71,853
計	131,753	14,479,234	109,897	131,379	14,599,823	111,128	131,708	14,709,714	111,684
対前年比%	100.0	97.7	97.7	99.7	100.8	101.1	100.3	100.8	100.5

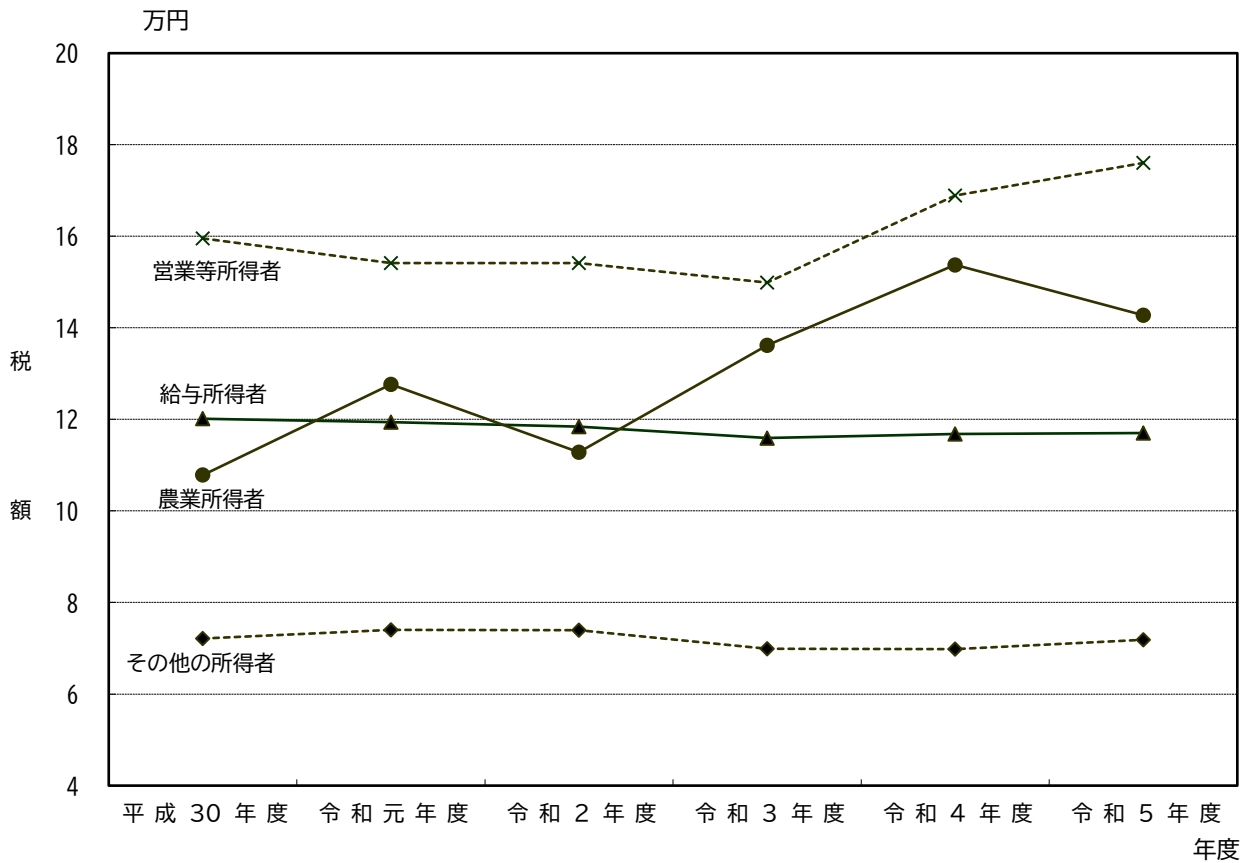
市町村税課税状況等の調より

(令和5年7月1日現在)

○納税義務者数及び個人市民税額の所得区分構成（令和5年度）



○所得区分別納税者一人当たりの負担額（所得割額）の推移



3 個人市民税納税義務者数の推移について

(単位：人)

区分	年度	令和元年度	令和2年度	令和3年度	令和4年度	令和5年度
実 人 員		141,286	141,375	141,069	140,776	140,951
均 等 割		141,286	141,375	141,069	140,776	140,951
所 得 割		131,649	131,745	131,753	131,379	131,708

市町村税課税状況等の調より

(令和5年7月1日現在)

4 市民税特別徴収義務者数等の推移について

(単位：人)

区分	年度	令和元年度	令和2年度	令和3年度	令和4年度	令和5年度
特 別 徴 収 義 務 者 数		10,129	10,240	10,214	10,273	10,296
納 税 義 務 者 数		120,241	121,274	122,114	122,227	122,712
(内訳) 給与特別徴収		97,276	97,998	98,329	98,121	98,376
年金特別徴収		22,965	23,276	23,785	24,106	24,336

市町村税課税状況等の調より

(令和5年7月1日現在)

※平成28年度より特別徴収事業者一斉指定開始

5 市民税及び県民税の所得割税率の推移について

(単位：%)

区分	年度	令和元年度	令和2年度	令和3年度	令和4年度	令和5年度
市 民 税		6.0	6.0	6.0	6.0	6.0
県 民 税		4.0	4.0	4.0	4.0	4.0

市町村税課税状況等の調より

(令和5年7月1日現在)

6 課税標準額段階別所得金額等について

課税標準額の段階	令和2年度			課税標準額の段階	令和3年度		
	納税者数	所得金額	課税標準額		納税者数	所得金額	課税標準額
10万円以下	5,258	3,216,347	3,029,067	10万円以下	5,030	3,608,747	2,189,161
10万円超	46,281	62,952,941	27,367,795	10万円超	46,874	68,882,011	27,765,463
100万円〃	38,590	94,973,421	56,534,964	100万円〃	39,072	100,114,776	56,903,764
200万円〃	18,897	71,204,587	46,721,893	200万円〃	18,836	72,860,701	46,421,567
300万円〃	10,771	55,239,360	37,732,282	300万円〃	10,600	55,458,040	37,292,496
400万円〃	6,856	43,856,148	31,778,100	400万円〃	6,303	40,980,801	29,101,801
550万円〃	1,852	15,025,681	11,780,853	550万円〃	1,773	14,535,335	11,168,179
700万円〃	1,326	13,566,752	11,457,456	700万円〃	1,363	14,106,342	11,676,629
1,000万円〃	1,914	40,496,832	38,221,729	1,000万円〃	1,902	40,271,096	37,121,463
合計	131,745	400,532,069	264,624,139	合計	131,753	410,817,849	259,640,523

課税標準額の段階	令和4年度			課税標準額の段階	令和5年度		
	納税者数	所得金額	課税標準額		納税者数	所得金額	課税標準額
10万円以下	4,900	3,554,994	1,868,553	10万円以下	4,974	3,587,602	2,187,872
10万円超	45,818	67,174,178	26,657,518	10万円超	45,298	65,984,937	26,775,923
100万円〃	38,682	99,090,207	56,779,268	100万円〃	38,824	99,565,407	57,254,713
200万円〃	19,528	75,206,659	48,287,835	200万円〃	19,925	76,681,816	49,033,616
300万円〃	10,900	56,835,910	38,372,984	300万円〃	10,957	57,008,211	38,423,635
400万円〃	6,346	41,304,778	29,545,997	400万円〃	6,518	42,417,970	30,176,000
550万円〃	1,844	15,063,738	11,657,874	550万円〃	1,783	14,645,781	11,339,595
700万円〃	1,396	14,377,170	11,781,031	700万円〃	1,446	14,925,322	12,951,432
1,000万円〃	1,965	41,573,481	38,230,078	1,000万円〃	1,983	42,326,420	39,393,358
合計	131,379	414,181,115	263,181,138	合計	131,708	417,143,466	267,536,144

市町村税課税状況等の調（第12表）より

（令和5年7月1日現在）

B 法人市民税

1 法人市民税の調定額及び法人件数の推移について

(単位：千円)

年度	調定額				法人件数(件)	対前年比(%)
	現年度	過年度	計	対前年比(%)		
平成30年度	3,170,753	49,901	3,220,654	93.2	7,444	100.4
令和元年度	3,193,227	58,344	3,251,571	101.0	7,400	99.4
令和2年度	2,274,484	36,744	2,311,228	71.1	7,346	99.3
令和3年度	2,742,507	34,950	2,777,457	120.2	7,346	100.0
令和4年度	2,464,371	42,918	2,507,289	90.3	7,357	100.1

2 業種別法人件数等の調（令和4年度）について

業種	法人数(件)	税割納付法人数(件)	法人税割調定額(円)	構成比(%)	業種	法人数(件)	税割納付法人数(件)	法人税割調定額(円)	構成比(%)	
										農 業
林 漁 業	11	X	X	0.1	造 輸 送 用 機 械	21	11	5,296,000	0.3	
鉱 業	4	X	X	0.0	業 そ の 他	78	29	21,243,500	1.3	
建 設 業	1,188	610	202,953,100	12.2	業 小 計	675	287	307,983,400	18.5	
製 造 業	食品たばこ	106	34	37,361,300	2.3	卸 売 業	454	222	84,122,600	5.1
	繊維衣類	39	11	4,307,300	0.3	小 売 業	1,323	538	131,283,100	7.9
	木材パルプ	47	23	8,736,100	0.5	金 融 保 険 業	152	98	486,352,200	29.3
	家 具	13	X	X	0.0	証 券 投 資 業	12	X	X	0.4
	出版印刷	67	26	8,459,600	0.5	不 動 産 業	548	249	56,805,600	3.4
	化学石油	31	22	40,487,600	2.4	運 輸 通 信 業	335	156	62,213,400	3.8
	ゴ ム	4	X	X	0.0	電 気 ガ ス 供 給 業	52	23	40,080,200	2.4
	皮 革	1	X	X	0.3	一 般 サ ー ビ ス 業	1,596	610	189,989,800	11.5
	窯業土石	27	14	4,848,500	0.3	特 別 サ ー ビ ス 業	943	426	85,575,900	5.2
	鉄 鋼	16	X	X	0.4	合 計	7,357	3,253	1,659,627,700	100.0
	金 属	69	28	8,944,100	0.5					
	一般機械	53	33	117,819,500	7.1					

※税割納付法人数が1桁台の業種については、法人が特定されるため、調定額等を「x」で記載。

(令和5年7月1日現在)

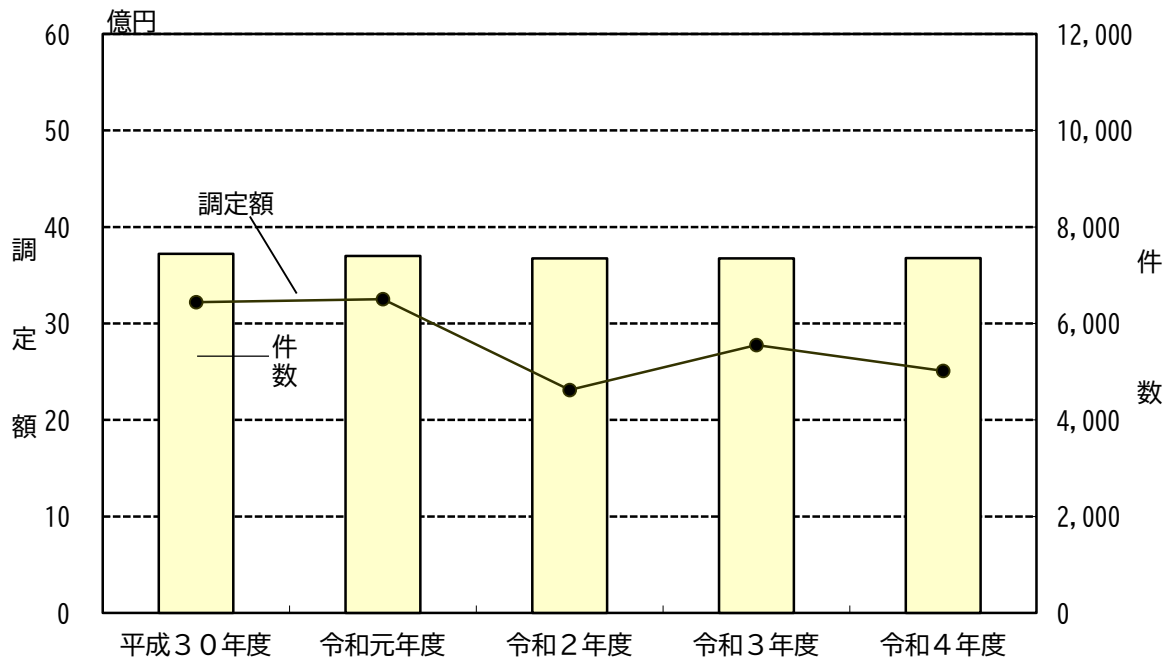
3 月別調定額調（令和4年度）について

(単位：千円、%)

調定月	調定額	構成比	累計額	累計構成比	調定月	調定額	構成比	累計額	累計構成比
4月	101,144	4.0	101,144	4.0	10月	95,386	3.8	1,585,671	63.2
5月	464,744	18.5	565,888	22.5	11月	508,517	20.3	2,094,188	83.5
6月	453,242	18.1	1,019,130	40.6	12月	179,513	7.2	2,273,701	90.7
7月	271,424	10.8	1,290,554	51.4	1月	68,084	2.7	2,341,785	93.4
8月	123,863	5.0	1,414,417	56.4	2月	93,007	3.7	2,434,792	97.1
9月	75,868	3.0	1,490,285	59.4	3月	72,497	2.9	2,507,289	100.0

(令和5年7月1日現在)

○法人市民税の調定額及び法人件数の推移



○業種別法人件数及び法人税割調定額構成 (令和4年度)

