

# 資料編

## 【 目 次 】

- 1 在留外国人数 . . . . . P12
- 2 在住者の在留資格の状況 . . . . . P13
- 3 外国人労働者の状況 . . . . . P14
- 4 教育分野等における外国青年の活用 . . . . . P15
- 5 教育分野等における在留者の状況 . . . . . P15
- 6 国際観光の状況 . . . . . P16
- 7 福島県外国人住民アンケート調査結果 . . . . . P17
- 8 外国人材雇用に関するアンケート調査結果 . . . . . P18
- 9 外国人留学生アンケート結果 . . . . . P19

# 1 在留外国人数

## (1) 国籍・地域別外国人数

福島市の国・地域別外国人数（人）の推移は以下のとおりです。

国・地域名/年	H20	H25	H26	H27	H28	H29	H30	R1	R1.12	R2	R3	R4
中国	1,038	578	585	576	583	575	568	556	573	539	512	486
フィリピン	446	378	381	379	383	388	433	421	423	429	413	403
ベトナム	28	26	47	88	162	207	288	294	305	304	302	295
韓国・朝鮮	210	182	176	199	189	181	169	165	162	166	165	161
ネパール	6	31	50	115	116	95	67	79	86	79	45	154
その他	272	217	253	283	309	346	394	445	454	404	371	478
<b>合計</b>	<b>2,000</b>	<b>1,412</b>	<b>1,492</b>	<b>1,640</b>	<b>1,742</b>	<b>1,792</b>	<b>1,919</b>	<b>1,960</b>	<b>2,003</b>	<b>1,921</b>	<b>1,808</b>	<b>1,977</b>
対前年同月 増減数(人)	30	62	80	148	102	50	127	41	79	▲39	▲113	169
対前年同月 増減率	2%	5%	6%	10%	6%	3%	7%	2%	4%	▲2%	▲6%	9%

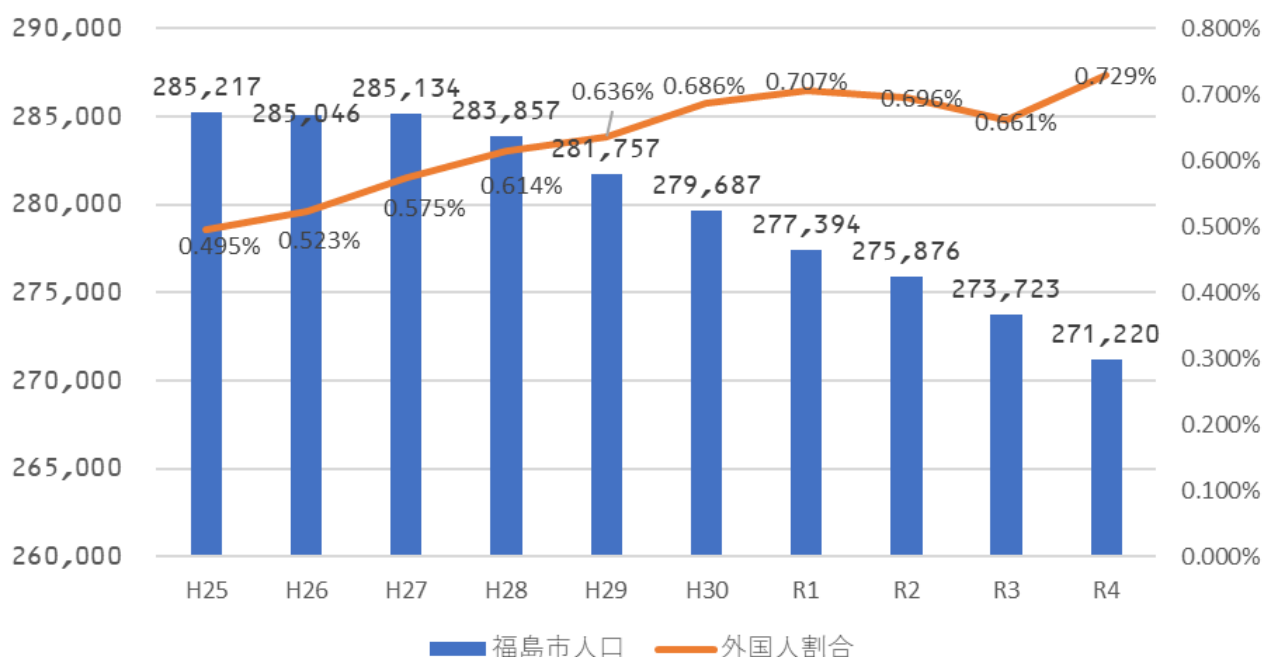
※各年 10 月末日時点

## (2) 人口に対する在住外国人の割合

福島市の人口と、それに占める在住外国人の割合の推移は以下のとおりです。

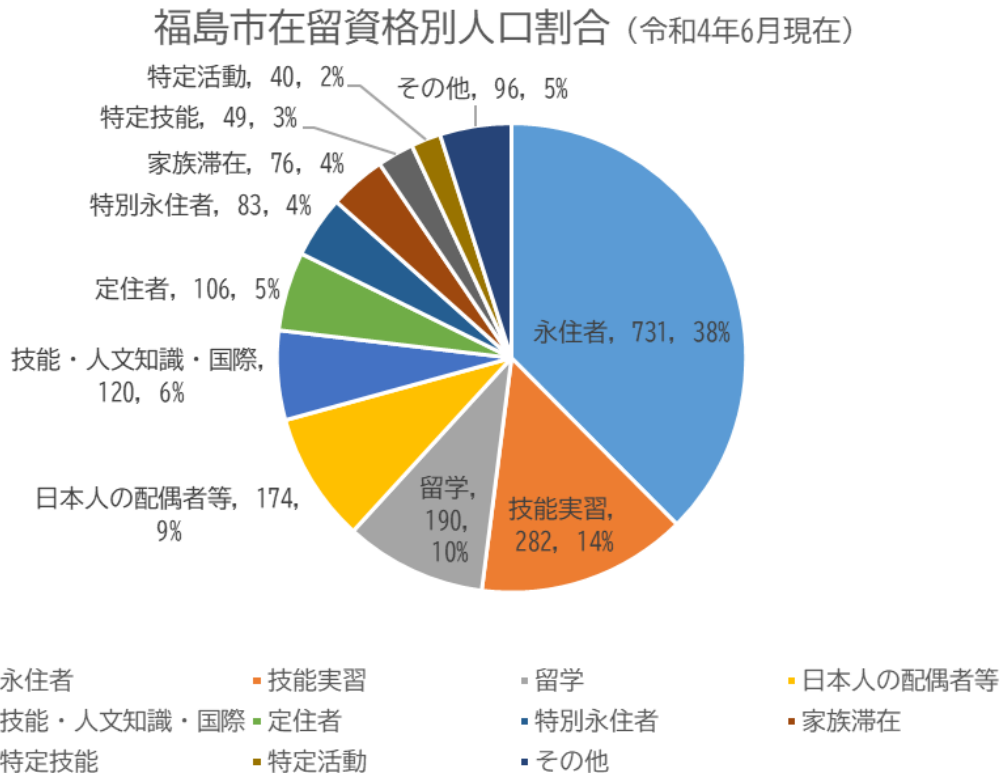
※各年 10 月末日現在

人口に対する在住外国人の割合



## 2 在住者の在留資格の状況

### (1) 在住者の在留資格の状況



#### 【在留資格と用語説明】

在留資格	日本において行うことができる活動又は有する身分・地位	在留期間
①永住者	法務大臣が永住を認める者	無期限
②技能実習	技能実習法上の認定を受けた技能実習計画に基づいて講習を受け、及び技能等に係る業務に従事する活動	法務大臣が個々に指定する期間
③留学	大学や高等専門学校、高等学校、小中学校等、専修学校等において教育を受ける活動	～4年3月
④日本人の配偶者等	日本人の配偶者若しくは特別養子又は日本人の子として出生した者	～5年
⑤定住者	法務大臣が特別な理由を考慮し一定期間指定し居住（日系3世等）	～5年
⑥特別永住者	入管特例法に定められた者（在日韓国人、朝鮮人等）	無期限
⑦技術・人文知識・国際業務	公私機関との契約に基づき、自然科学や人文科学の分野に属する技術・知識を要する業務等に従事する活動	～5年
⑧家族滞在	在留資格をもって在留する者の扶養を受ける配偶者又は子	～5年

### 3 外国人労働者の状況

福島県及び福島公共職業安定所管内の外国人労働者の状況は以下のとおりです。

(福島労働局発表資料より)

#### ○外国人雇用事業所数及び外国人労働者数

	事業所数 (所)		構成比 (%)	外国人労働者数 (人)		構成比 (%)
		うち派遣・請負事業所【比率 (%)】			うち派遣・請負事業所【比率 (%)】	
福島公共職業安定所	404	50【12.4】	19.0	1,814	264【14.6】	18.3
福島県計	2,127	177【8.3】	100.0	9,928	1,452【14.6】	100.0

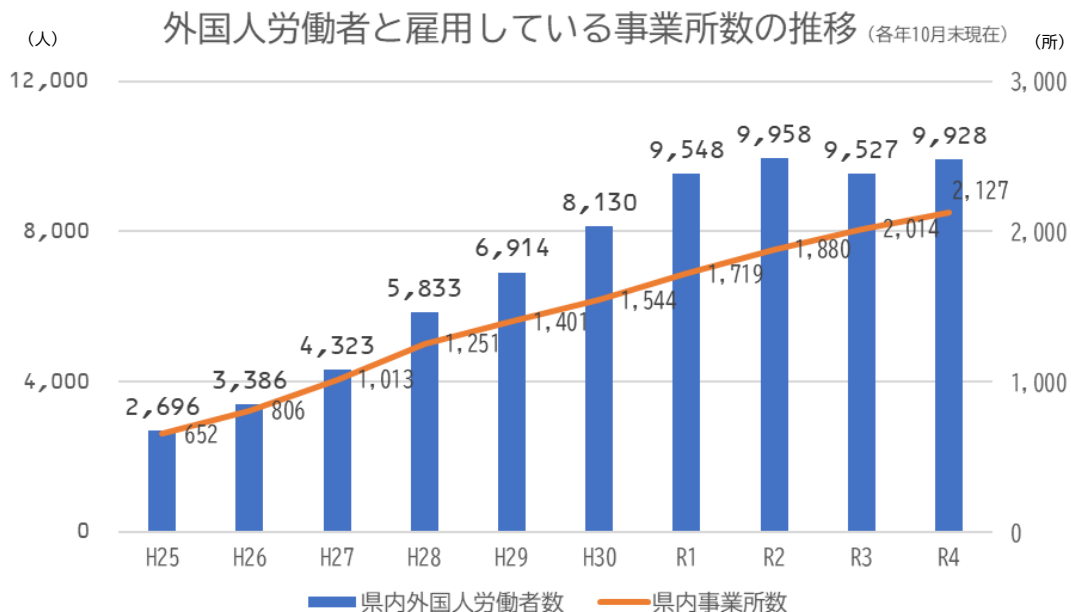
※令和4年10月末現在

#### ◇県外国人労働者の内訳 (国籍別・業種別の上位3項目)

国籍	人数 (人)	うち派遣等 (人)	構成比 (%)
① ベトナム	3,255	318	9.8
② フィリピン	1,929	355	18.4
③ 中国	1,374	173	12.6

業種	人数 (人)	構成比 (%)
① 製造業	3,705	37.3
② 卸売業/小売業	1,465	14.8
③ 建設業	940	9.5

#### ◇県外国人労働者数の推移



## 4 教育分野等における外国青年の活用

### (1) 「語学指導等を行う外国青年招致事業（JET プログラム）」

外国語教育の充実と地域レベルでの国際交流の進展を図るため、総務省、外務省及び文部科学省の協力のもと福島市において海外青年を招致しています。

#### 【福島市の任用状況】

区分	出身国	任用者数	主な職務内容
ALT（語学指導助手）	アメリカ、カナダ他	18人	小中学校での外国語授業等の補助等
CIR（国際交流員）	オーストラリア	1人	市国際交流関係事務の補助等

※令和5年4月現在

※上記のほか、ALTとしてJETプログラム修了者1人を市教育委員会において任用しています。

## 5 教育分野等における在留者の状況

### (1) 市内所在大学別の留学生受け入れ数

市内所在大学の留学生受け入れ状況は以下のとおりです。受け入れ実績のある大学のみ記載しています。

【令和5年3月現在】（福島県生活環境部国際課「福島県の国際化の現状(令和4年度版)」より）

- ① 福島大学 **87人**（中国28人、ベトナム18人、マレーシア13人、他）
- ② 県立医科大学 **2人**（ネパール2人）

### (2) 本市小・中学校における海外帰国者・海外国籍者（R4年5月現在）

区分	人数	内訳
①日本国籍を有する海外帰国等の児童・生徒	21人	小学校17人、中学校4人
②外国籍の児童・生徒	29人	小学校22人、中学校7人
合計	<b>50人</b>	

※合計50人うち、日本語指導が必要な児童・生徒 **合計 17人**



## 7 福島県外国人住民アンケート調査結果

### (1) 調査の概要

- |         |  |
|---------|--|
| ①調査方法   | オンラインによるアンケート（グーグルフォーム）  |
| ②調査対象   | 20歳以上の福島県内外国籍住民（無作為抽出）   |
| ③調査期間   | 令和4年9月1日～9月30日   |
| ④調査票言語  | やさしい日本語、英語、中国語、ベトナム語   |
| ⑤発送・回収  | 発送2,700件（人） <b>回答377件</b> 回収率14.0%<br>※うち、 <b>本市分は47件</b> で全体回収数の12.5% |
| ⑥調査実施機関 | 福島県国際課 ※本市も調査協力  |

### (2) 調査結果の概要（主なもの）

#### ○回答者の国籍・地域

- ・「ベトナム」（77人：20.4%）が最も多く、「中国」（69人：18.3%）、「フィリピン」（61人：16.2%）、「ネパール」（30人：8.0%）、「韓国」（17人：4.5%）の順。

#### ○日本語能力について

- ・「聞く」、「話す」ことについては、「できる」、「少しできる」と回答した方の割合の合計が、8割を超えている。「読む」については、約75%、「書く」については、7割。

#### ○仕事の形態

- ・8割弱（296人）が仕事をしており、最も多かったのは「正社員」（81人）、「パート・アルバイト・内職（学生）」（43人）、「派遣・契約社員」及び「技能実習生・研修生」（ともに40人）が続く。
- ・業種は「製造業」（85人）が最も多く、「宿泊・飲食サービス業」（44人）、「教員・学習支援業」（28人）と続く。

#### ○日常生活に関する情報の入手先（複数回答）

- ・「スマートフォン・携帯電話」（227人）から情報を得ていると回答した人が最も多く、次いで、「家族や親せき」（172人）、「SNS」（152人）を情報源とする回答が多かった。

#### ○地域における交流（複数回答）

- ・最も回答が多いのが「交流がない」（126人）。続いて、「清掃活動」（111人）、「祭り」（110人）。

#### ○福島県国際交流協会の外国人のための相談窓口

- ・約6割（59.9%）の人が協会の相談窓口を「知らない」と回答しており、「利用したことがある」との回答は5.3%であった。

#### ○福島県は外国人にとって暮らしやすいと感じるか

- ・7割近い（68.2%）人が暮らしやすいと感じている。

#### ○日常生活で困っていること

- ・「物価が高い」（132人）が最も多く、「言葉が通じない」（116人）、「生活費や金銭的な問題」（75人）、「生活習慣・ルールの違い」（70人）、「日本人からの偏見・差別」（69人）が続く。

#### ○県や市町村にしてほしいこと（複数回答）

- ・「日本語や日本の習慣を学ぶ機会を増やす」（165人）が最も多く、「外国人の就職を支援する」（159人）、「日本人との交流の機会を増やす」（133人）が続く。

## 8 外国人材雇用に関するアンケート調査結果

※以下の内容は、県調査結果をもとに本市において独自に整理したもの

### (1) 調査の概要

- ①調査方法 郵送調査
- ②調査対象 県内事業所
- ③調査期間 令和元年5月
- ④発送・回収 発送 2,635 件(事業所) 回収 1,360 件(事業所) 回収率 51.6%  
※うち、本市を含む県北地域回収分は 359 件(事業所)で  
全体回収数の 26.4%、外国人雇用人数は 982 人
- ⑤調査実施機関 福島県商工労働部雇用労政課

### (2) 調査結果の概要(主なもの)

※以下の黒丸数字は回答順位

- ①外国人雇用の状況  
: ①雇用中(47.1%)、 ③雇用なし(雇用歴あり)(7.3%)
- ②業種別の雇用者数  
: ①製造業(47.1%)、 ②サービス業(25.6%)、 ③建設業(8.3%)
- ③出身国別の雇用者数  
: ①ベトナム(34.8%)、 ②中国(18.9%)、 ③フィリピン(18.7%)
- ④外国人雇用の理由  
: ①人手不足対応(70.5%)、 ②専門人材確保(17.6%)
- ⑤外国人労働者に対する評価  
: ①満足(43.0%)、 ②やや満足(36.1%)、 ③どちらともいえない(14.8%)
- ⑥外国人労働者からの不満等  
: ①特になし(60.5%)、 ②より多くの仕事がしたい(24.5%)
- ⑦外国人雇用の課題  
: ①コミュニケーション(34.8%)、 ②コスト(29.1%)、  
③入管等手続きの手間(25.4%)、 ④研修・教育の手間(21.8%)
- ⑧求める外国人材  
: ①技能実習生(51.4%)、 ②特定技能1号(一定の日本語能力、技術力)(50.0%)、  
③高度技術を有する専門職層(留学生新卒含む)(23.6%)
- ⑨外国人採用活動の際の課題  
: ①外国語への対応苦慮(46.3%)、 ②制度の理解・手続きの負担(44.4%)  
③採用するためのコストが予想より大きい(29.0%)
- ⑩外国人雇用で行政に期待すること  
: ①日本語習得・教育等の支援(49.9%)、  
②外国人雇用に係る制度の情報提供(39.3%)  
③外国人雇用に関する企業向け相談窓口の設置(39.1%)



## 9 外国人留学生アンケート調査結果

### (1) 調査の概要

- ①調査方法 オンライン回答
- ②調査対象 市内大学在学中の外国人留学生（福島大学、福島県立医科大学）
- ③調査期間 令和3年2月
- ④調査票回収 回収77人 回収率 89.5%
- ⑤調査実施機関 福島市（定住交流課）

### (2) 調査結果の概要（主なもの）

※以下の黒丸数字は回答順位

- ①福島市の大学に留学した理由は何ですか？（※複数回答可）
  - ：①勉強したい科目や先生がいる（40人）、
  - ②母国の先生・知人からの紹介（29人）、
  - ③学費や生活費が他の地域より安い（20人）
  - ④豊かな自然や温かい人間性（19人）
- ②福島市で好きな場所はどこですか？（※複数回答可）
  - ：①自然や公園（51人）、②温泉・公衆浴場（32人）、③大学や寮（26人）
- ③留学している間に何回病院に行きましたか？
  - ：①1～3回（42.9%）、②行ったことがない（36.4%）、③4回以上（20.8%）
- ④福島市の生活で困ったことは何ですか？（※複数回答可）
  - ：①学費や生活費などのお金（33人）、②大学での勉強が大変（28人）、
  - ③日本語でのコミュニケーション（25人）、
  - ④病気のとき、どの病院に行けばよいのかわからない（13人）
- ⑤福島市での生活で足りないと感じる情報は何か？（※複数回答可）
  - ：①買い物や食事のお店（29人）、②アルバイト（24人）、
  - ③地域での交流活動やイベント（24人）、④医療（病院・予防接種など）（22人）
- ⑥福島市での生活に必要な情報は主にどこから得ていますか？
  - ：①インターネット検索（48.1%）、②大学の先生や職員（27.3%）、
  - ③家族や友人（14.3%）、④SNSなどのコミュニティサイト（10.4%）
- ⑦卒業後に福島市で就職や起業することに興味はありますか？
  - ：①少し興味がある（40.3%）、②興味がない（24.7%）、
  - ③とても興味がある（19.5%）、④どちらでもない（15.6%）
- ⑧福島市で就職や起業をする場合、希望する職種は何ですか？
  - ：①サービス業・販売業（15人）、②事務員（8人）、
  - ③教職員（7人）、④農業（6人）